

Дети и социальные сети



Выполнили:
Минеев Егор,
Лазарев Артем,
Новаев Артём.
Ководитель: Кочнева
Юлия Леонидовна.



Актуальность

- Недостаточное знание детей и их родителей о вреде и пользе социальных сетей в настоящее время составляет большую проблему.



Цель работы

- Изучение положительных и отрицательных сторон влияния социальных сетей на учащихся
- Разработка правил поведения в интернете и общения в социальных сетях

Задачи

1. Изучить информацию о социальных сетях
2. Составить правила безопасности при использовании соцсетей.
3. Разработать рекомендации детям, оформить буклет

Википедия даёт нам
следующее
определение:

СОЦИАЛЬНАЯ СЕТЬ -

социальная структура,
состоящая из группы
узлов, которыми
являются социальные
объекты (люди или
организации), и
связей между ними.



ИЗ ИСТОРИИ...



Первыми компьютерными социальными сетями стали группы людей, использовавшие для создания и поддержания социальных связей средства компьютерного общения, которыми стала **электронная почта**. Случилось это 2 октября 1971 года - день первого сообщения, отправленного на удалённый компьютер, а первыми пользователями социальной сети стали военные. Это был первый шаг к созданию Интернета и современных социальных интернет-сетей.



из истории...

в **1995** году появилась первая,
приближенная к современным,
социальная сеть
Classmates.com



Этот сайт помогал
зарегистрированным посетителям
находить и поддерживать отношения
с друзьями, одноклассниками,
однокурсниками и другими
знакомыми людьми. Сейчас в этой
сети зарегистрировано более 40
миллионов людей, преимущественно
из США и Канады



Самые заметные социальные сети в мире

В мире насчитывается большое количество социальных сетей. И лишь единицы являются действительно популярными и известными на весь мир.



В России, пожалуй, среди владельцев ПК, имеющих доступ в Интернет, не осталось тех, кто не слышал о сетях **ВКонтакте** и **Одноклассниках**. Эта «пара» является самой популярной среди пользователей русскоязычного Интернета.



одноклассники.ru

Одноклассники.ru — [социальная сеть](#), русский аналог сайта [Classmates.com](#) ([англ.](#)), используемая для поиска одноклассников, однокурсников, бывших выпускников и общения с ними.

Проект запущен [4 марта 2006 года](#).

Автор проекта — [Альберт Попков](#).

Сайт является одним из самых популярных ресурсов русскоязычного Интернета, занимая, по некоторым данным, первое место по ежемесячному охвату для аудитории российских интернет-пользователей 14-55 лет (данные на июль [2009 года](#)), среди сайтов, не относящихся к поисковым системам и пятое место среди всех русскоязычных ресурсов.

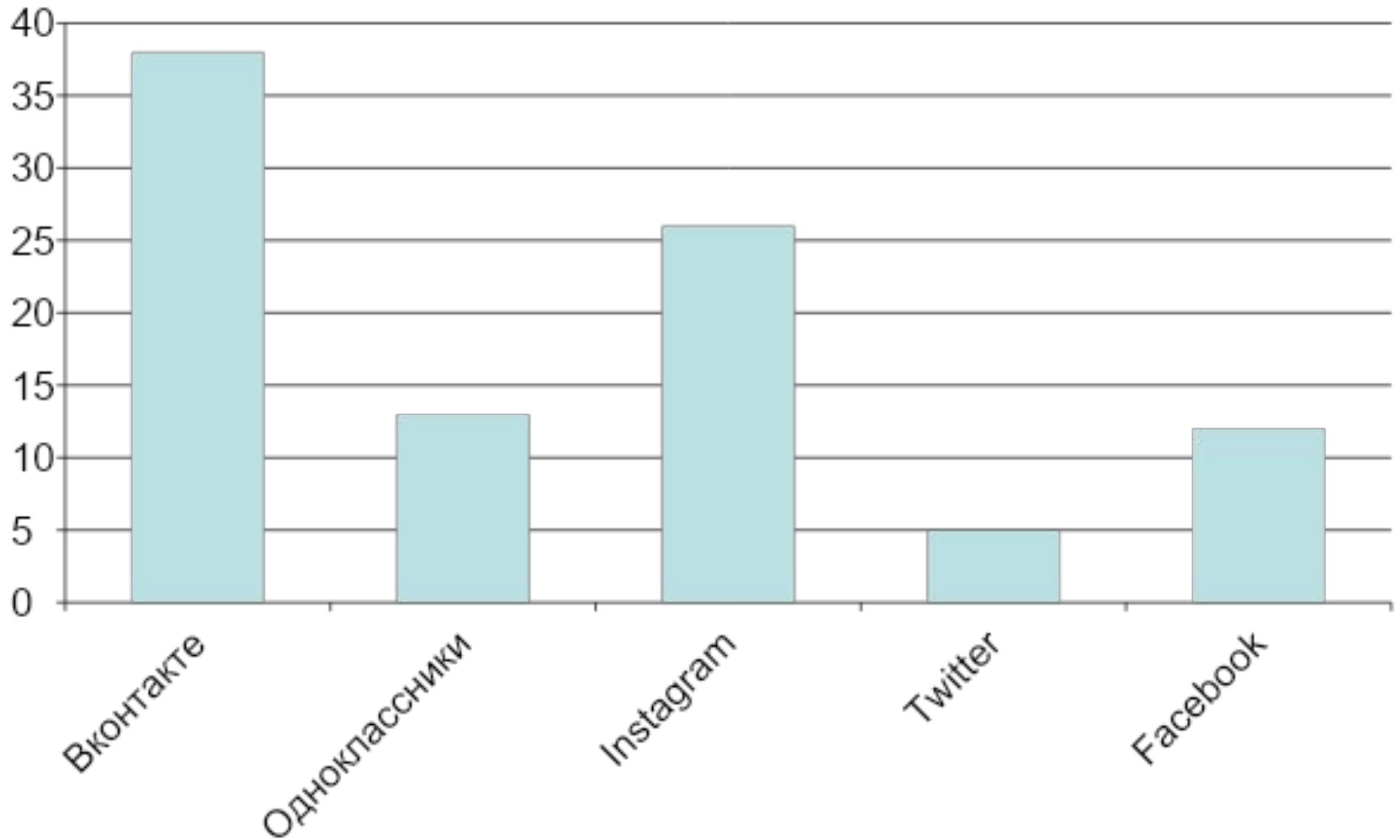
По данным собственной статистики сайта на февраль [2010 года](#) зарегистрировано 45 млн. пользователей, посещаемость сайта — 10 млн посетителей в сутки.

В Контакте — социальная сеть, российский аналог сервиса Facebook, второй по посещаемости сайт России, Украины и Казахстана, третий по популярности в Белоруссии, 38-й в мире. Сайт изначально позиционировал себя в качестве социальной сети студентов и выпускников российских высших учебных заведений, позднее — как универсальный способ связи для всех социальных групп и возрастов.

В январе 2009 года «В Контакте» впервые обогнал по посещаемости в России своего главного конкурента — «Одноклассники». А уже в апреле на сайт «В Контакте» зашло 14,3 миллиона уникальных российских пользователей, тогда как на «Одноклассники» — 7,8 миллиона, что почти в 2 раза меньше. По утверждениям администрации проекта, сейчас зарегистрировано более 64 миллионов учётных записей

Школьный опрос

Популярность социальных сетей среди
ШКОЛЬНИКОВ.



Социальные сети предоставляют пользователям следующие возможности:

1. Создание собственного виртуального мира. Здесь вы размещаете свои личные данные: возраст, регион проживания, увлечения. На своей интернет-странице вы можете разместить фотографии, видео- и аудио-архивы.
2. Поиск «родственных душ». С помощью социальных сетей можно с легкостью восстанавливать общение со старыми знакомыми, находить людей со схожими интересами, налаживать деловые связи, искать совета.

Риски социальных сетей



- ✓ Телефонные мошенничества
- ✓ Платные игровые услуги
- ✓ Под маской виртуального друга может скрываться кто угодно.
- ✓ Рассылка спам-сообщений – возможность заражения компьютера вредоносной программой
- ✓ Взлом аккаунтов, подмена страниц.
- ✓ Виртуальная травля – Интернет тролли
- (разжигание конфликтов)
- ✓ Раскрытие частной информации

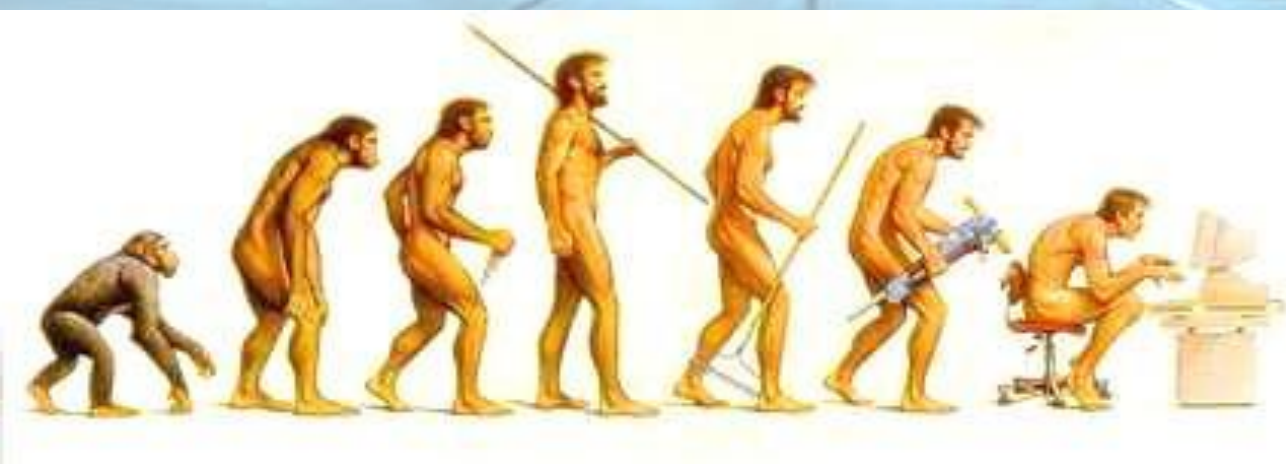


Еще одна темная сторона социальных сетей — вирусы и спам. Оградиться от них довольно сложно, но следует с особой внимательностью относиться к ссылкам, приходящим от незнакомцев, а также быть внимательными и осторожными в случае получения от друзей текстов с просьбой проголосовать или пополнить счет на мобильном телефоне. Скорее всего, у них украли пароль и от их лица действует робот




И еще один минус – психологическая зависимость.

По сути, «зависание» в социальных сетях – подмена реального общения виртуальным. У многих пользователей возникает желание постоянно сидеть в контакте, заходить на страницы ко всем подряд, обновлять новости друзей и прочее. И все типичнее становится ситуация, когда, приобретая друзей в сети, люди теряют их в реальной жизни.



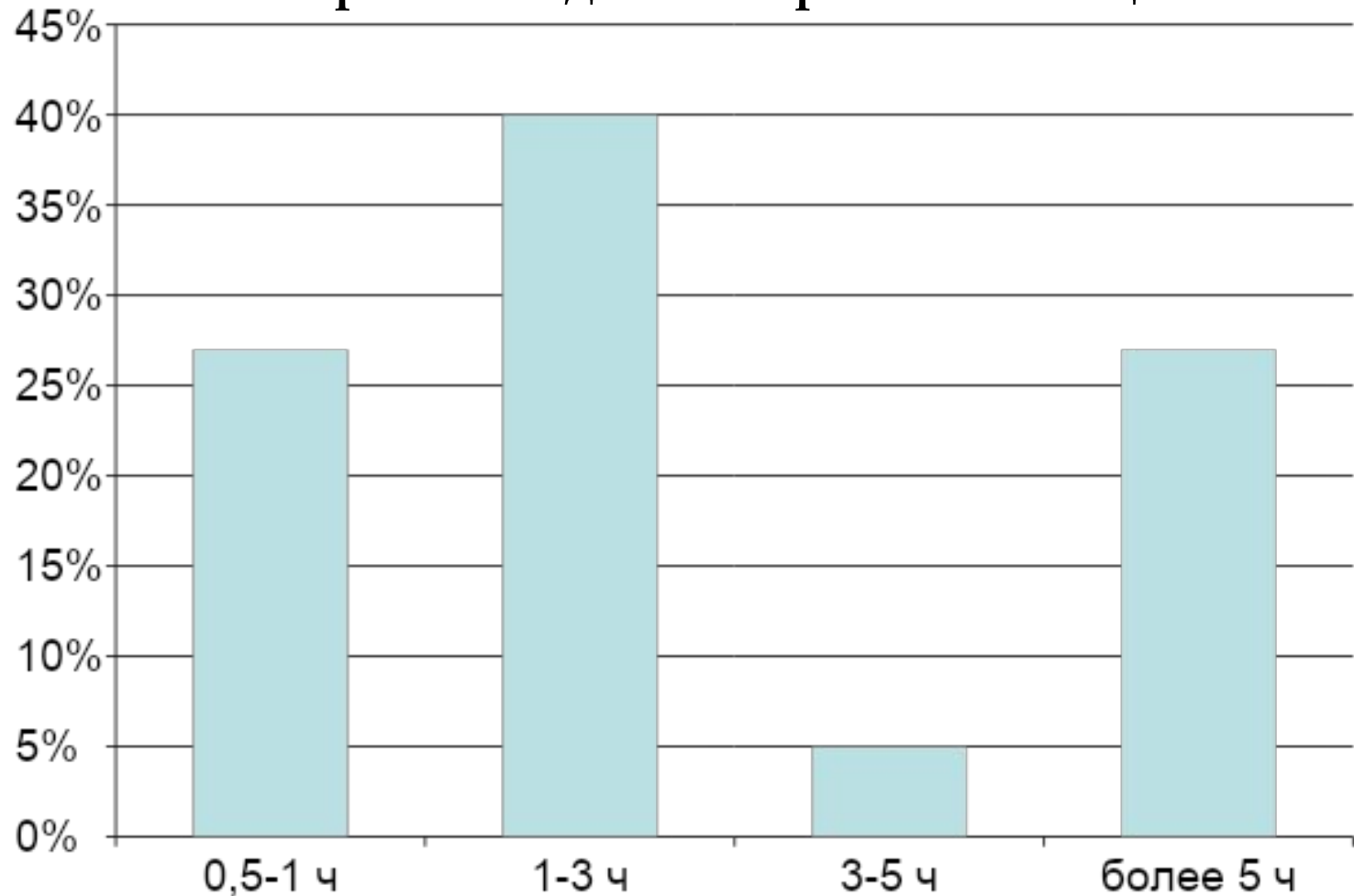
Симптомы интернет-зависимости:

- сидишь за компьютером больше 1 часа в день;
- не хочешь отрываться от компьютера;
- включаешь компьютер раньше, чем умоешься;
- лучше поиграешь, чем поешь;
- плохо спишь и не высыпаешься;
- удобней общаться в сети, чем в жизни;
- ругаешься с родителями, когда нужно выключить компьютер и помочь по дому, сделать уроки;
- готов солгать, чтобы посидеть за компьютером подольше;
- готов тратить деньги на бонусы в играх.



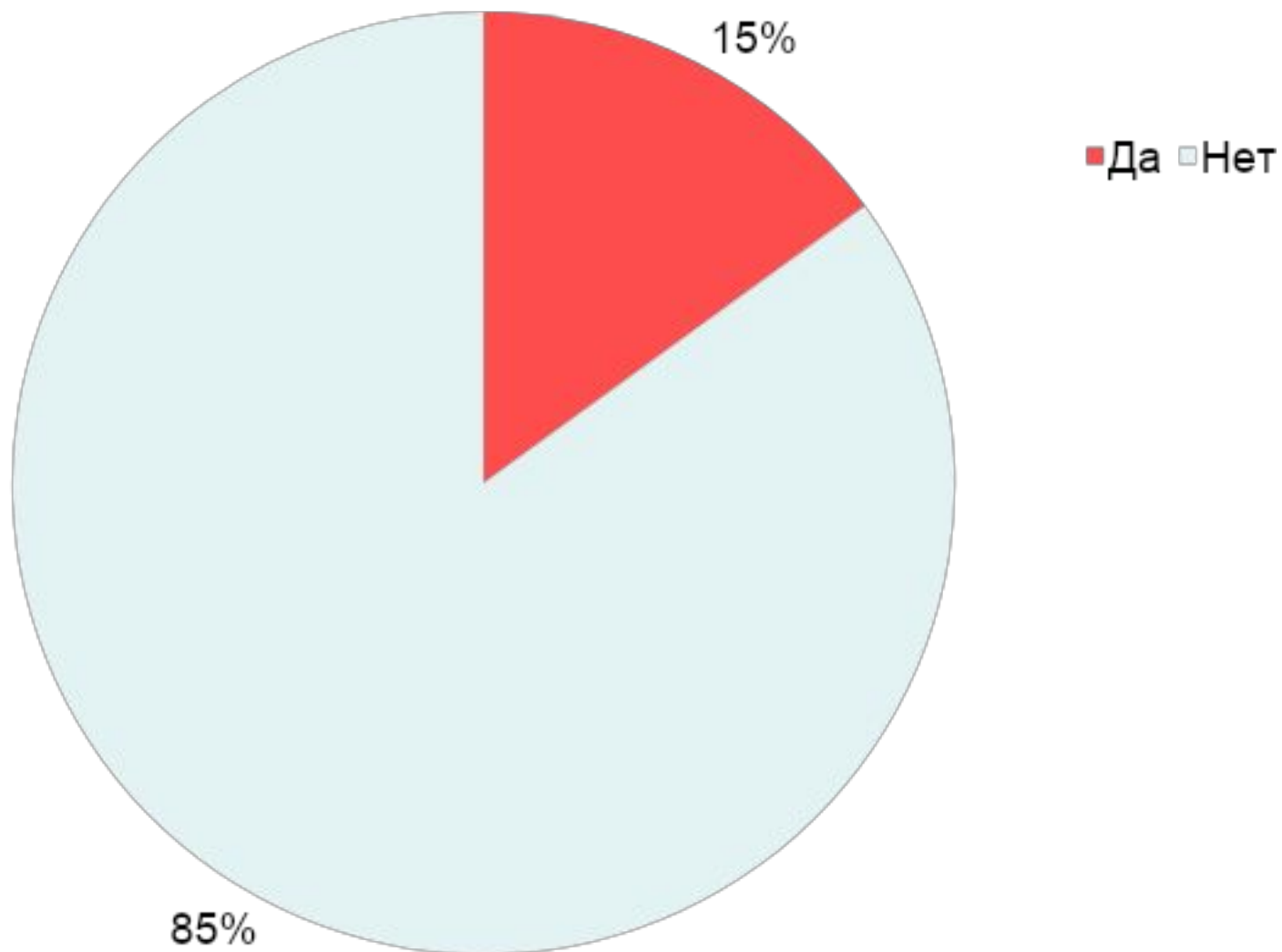
Школьный опрос

Сколько времени в день вы тратите на общение в сети?



Школьный опрос

«Сидите» ли Вы в социальных сетях на уроках?



Рекомендации

Не будьте жертвой «работников сетевого взлома», которые могут красть личные данные людей из социальных сетей и на их основе создавать «виртуальных двойников».

Проявляйте осторожность при переходе по ссылкам, которые вы получаете в сообщениях от других пользователей или друзей.

Не думайте, что сообщение, которое вы получили, было отправлено тем, кого вы знаете, только потому, что так написано.

Не регистрируйтесь во всех сетях подряд, проявляйте осторожность при установке приложений или дополнений для социальных сетей.

Контролируйте информацию о себе, которую размещаете.

Не добавляйте в друзья всех подряд.

Всегда помните, что все данные, опубликованные вами в социальной сети, могут быть кем-то сохранены и использованы против вас.



Заключение

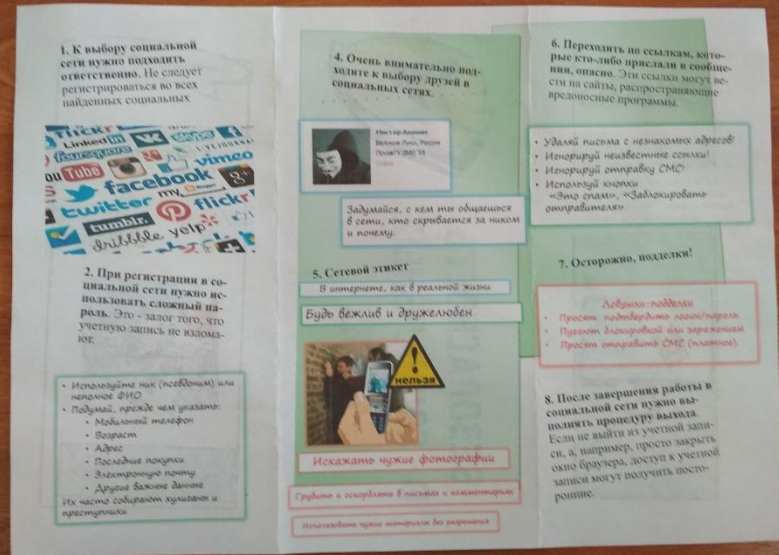

Компьютер может стать другом или заклятым врагом, может помочь в беде, а может добавить кучу проблем, может помочь найти единомышленников, а может привести к одиночеству

У любой медали есть две стороны.

Нельзя сказать, что социальные сети — абсолютное зло, но и добра в них не так много, как хотят нас уверить создатели.

Всё зависит от того, кто и для чего ими пользуется и как это контролируют авторы. Всё в наших руках: захотим - и будет нам счастье, хоть в сети, хоть в настоящей жизни.

Результатом нашего проекта является создание буклета «Безопасность в социальных сетях»



1. К выбору социальной сети нужно подходить ответственно. Не следует регистрироваться во всех найденных социальных



2. При регистрации в социальной сети нужно использовать сложный пароль. Это - залог того, что учетную запись не взломают.

- Используйте ник (псевдоним) или никнейм ФИО
- Подумай, прежде чем указать:
 - Мобильный телефон
 - Возраст
 - Адрес
 - Последние поездки
 - Электронную почту
 - Другие важные данные

Их часто собирают кримиалы и преступники

4. Очень внимательно подумайте к выбору друзей в социальных сетях.



Задумайся, с кем ты общаешься в сети, кто скрывается за ником и почему.

5. Сетевой этикет

В интернете, как в реальной жизни

Будь вежлив и дружелюбен



Искажать чужие фотографии

Грубить и оскорблять в письмах и комментариях

Использовать чужие материалы без разрешения

6. Перечитать по ссылкам, которые кто-либо прислал в сообществе на сайте, распространяющие вредоносные программы.

- Удаляй письма с неизвестных адресов
- Игнорируй неизвестные ссылки
- Игнорируй отправки СМС
- Используй кнопки «Еще ссылки», «Заблокировать отправителя»

7. Осторожно, подделки!

- Ловушка-подделка
 - Просит подтвердить логин/пароль
 - Просит авторизоваться или зарегистрироваться
 - Просит отправить СМС (мессенджер)

8. После завершения работы в социальной сети нужно выполнить процедуру выхода. Если не выйти из учетной записи, а, например, просто закрыть окно браузера, доступ к учетной записи могут получить посторонние.



Спасибо за внимание!