

# Форматирование текста

Составитель – Караваева Е.Л.

22.11.2017

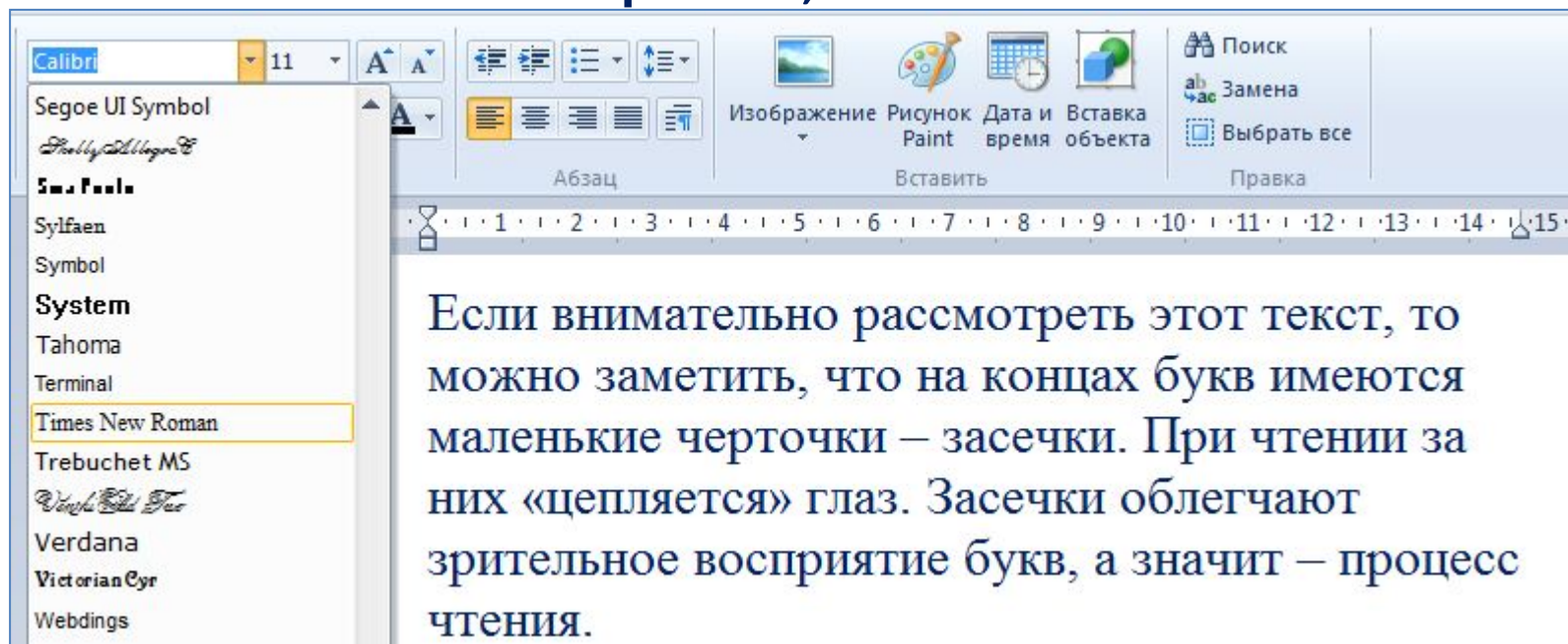
# Форматирование текста

Форматирование – изменение внешнего вида текстового документа.

При *форматировании (оформлении)* изменяется внешний вид текста

за счет выбора :

- шрифта;
- начертания;



# Виды шрифтов



Все компьютерные шрифты можно разделить на четыре группы:

- с засечками
- рубленые
- каллиграфические
- декоративные

Если внимательно рассмотреть этот текст, то можно заметить, что на концах букв имеются маленькие черточки – засечки. При чтении за них «цепляется» глаз. Засечки облегчают зрительное восприятие букв, а значит – процесс чтения.

Рубленые шрифты применяются в газетах и журналах, где текст расположен в несколько колонок.

Текст этого слайда набран рубленным шрифтом Tahoma и расположен в двух колонках.

*ДЕКОРАТИВНЫЕ ШРИФТЫ  
ВЕСЬМА ПРИЧУДЛИВЫ И  
НЕ ПОХОЖИ ДРУГ НА ДРУГА.*

*УВЛЕКАТЬСЯ ИМИ НЕ СТОИТ,  
ПОТОМУ ЧТО ОНИ ТРУДНО  
ЧИТАЮТСЯ.*

Каллиграфические шрифты имитируют почерк человека. Они часто применяются для оформления обложек и открыток. Ими набираются поздравления и письма.

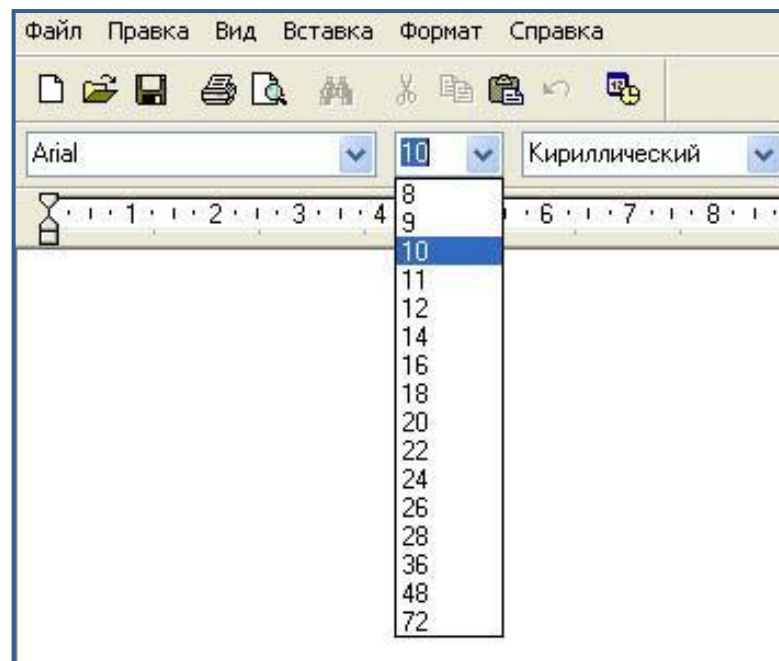
# Размер шрифта



Размер шрифта измеряется в пунктах.

1 пункт = 1/72 дюйма (0,3 мм).

 уУ аА бБ



# Начертание шрифта

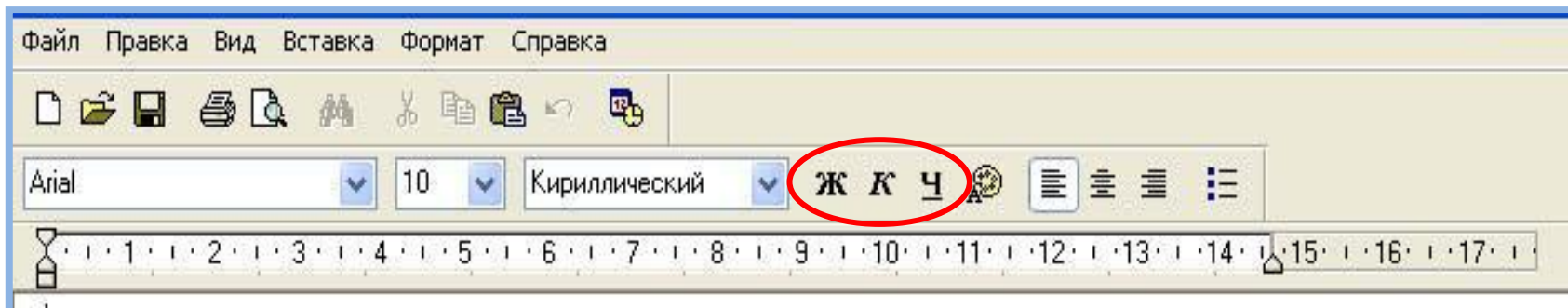


Шрифт обычного начертания ничем не выделяется.

**Полужирный шрифт темнее, он хорошо заметен.**

*Курсивный шрифт имеет наклон.*

А это подчеркнутый текст.



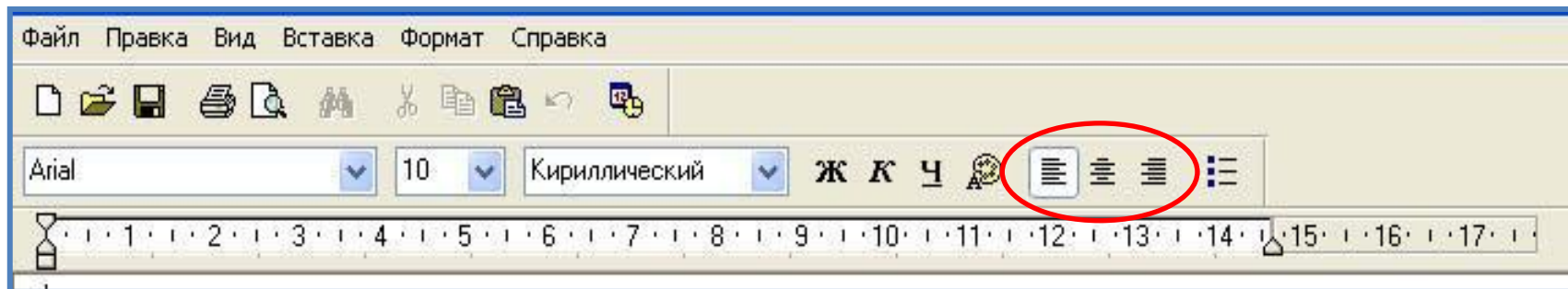
# Выравнивание текста



Когда текст выровнен влево, левая граница абзаца образует прямую линию. Все строки имеют одинаковые отступы от левого края страницы. Данный абзац выровнен по левому краю.

Выровненный по центру, или центрированный текст располагается так: с обеих сторон каждой строки ширина свободного пространства одинакова. С обеих сторон края абзаца получаются неровными.  
Данный абзац выровнен по центру.

Когда текст выровнен вправо, правая граница абзаца образует прямую линию. Каждая строка заканчивается на одном и том же расстоянии от края страницы. Данный абзац выровнен по правому краю.



# Задания



## Домашнее задание:

- §8, стр. 61 - 62
- Ответить на вопросы 12 - 15 на стр. 63

Дайте характеристику текстовому документу по плану:

- шрифт;
- начертание;
- выравнивание.

*Задание 1*

*Задание 2*

*Задание 3*

# Задание 1



*Дорогой Иван Иванович!  
Сердечно поздравляем Вас с Днем  
рождения!  
Желаем здоровья, счастья,  
успехов в Ваших начинаниях  
и исполнения желаний!*





## Задание 2



Черепаша Тортилла не указала дороги из страны дураков.

Буратино бежал куда глаза глядят. За черными деревьями блестели звезды. Над дорогой свешивались скалы. В ущелье лежало облако тумана.



# Задание 3



Глядя на экран монитора, вы на самом деле видите тысячи крошечных световых квадратиков. Для наглядности представьте себе экран в виде листа миллиметровки.

