

# Настрой на урок

Проверь, дружок,


Готов ли ты начать урок?

Всё ль на месте, всё ль в порядке

Книжка, ручка и тетрадка?

Проверили? Садитесь!

С усердием трудитесь!







# Проверка домашнег о задания

**Задание**  
**Стр. 76**  
**№ Д9**







Зимние забавы



Подснежники



Капель



Пляж



**Тема  
урока:  
Порядок  
записей в  
таблице**

# Важная информация



Данные, записанные в одну строку таблицы, называются *записью*.

Каждая запись рассказывает об одном объекте.



Таблица 1

Хвойные деревья (названия упорядочены по алфавиту)

Название	Высота, м	Начало цветения	Длина шишки, см	Длина хвоинки, см
Ель обыкновенная	70	апрель	16	3
Кедр ливанский	40	сентябрь	4	3
Лиственница японская	40	апрель	3	3
Пихта белая	50	апрель	10	3
Пихта гигантская	100	апрель	8	6
Секвойя вечнозелёная	120	февраль	2	2
Сосна гималайская	50	апрель	25	20
Сосна лесная	30	апрель	8	8

Таблица 2

\*  
Хвойные деревья  
(записи упорядочены по убыванию чисел  
в столбце «Высота»)

Название	Высота, м	Начало цветения	Длина шишки, см	Длина хвоинки, см
Секвойя вечнозелёная	120	февраль	2	2
Пихта гигантская	100	апрель	8	6
Ель обыкновенная	70	апрель	16	3
Пихта белая	50	апрель	10	3
Сосна гималайская	50	апрель	25	20
Кедр ливанский	40	сентябрь	4	3
Лиственница японская	40	апрель	3	3
Сосна лесная	30	апрель	8	8



## Задание №49


Найдите в таблицах «Хвойные деревья» (с. 46-47) ответы на вопросы и запишите их в тетрадь.

- Какое дерево самое низкое?
- Какой длины шишка у самого высокого дерева?
- У какого дерева самая длинная шишка?
- У какого дерева самые длинные хвоинки?


## Задание №50

Миша сделал из глины бусины и раскрасил их. Информацию о бусинах он записал в таблицу.

### Бусины



		Количество, штук
Круглая	Красная	1
Квадратная	Зелёная	2
Треугольная	Синяя	6



**а.** Запишите названия столбцов таблицы.

**б.** Как упорядочены записи?

Записи упорядочены по \_\_\_\_\_ числа бусин.

**с.** Нарисуй для Маши бусы. Используй все имеющиеся бусины.

# Физкультминутка для глаз





DWW

DWW

DWW

DWW

DWW

# Задание на карточках



# Самые маленькие животные

**Пчелиная колибри**

(в натуральную  
величину)



**Бразильский узкорот**

(увеличено в 3 раза)



**Ласка**

(уменьшено в 3 раза)



**Карликовый геккон**

(увеличено в 3 раза)

# Работа на КОМПЬЮТЕР





**Подведени  
е итогов  
урока**



# Рефлексия «Светофор»




**было трудно,  
не понятно**

**было понятно, но не  
всё, затрудняетесь**

**было всё понятно  
и интересно**

# Домашнее задание



**Стр. 49**  
**№52**

