

# Какой должна быть презентация? Методичка для студента

Презентация должна быть яркой, наглядной и интересной!

Заголовки выделяются!

Информация структурируется и подается только суть.  
Остальное наговаривается

Количество слайдов – не менее 15

По 6-7 тезисов (психология внимания) в каждом слайде  
+ картинка (график, диаграмма)

Эстетичный и практичный для восприятия дизайн,  
переходы и анимация. Читабельность текста





Видеоролики оживляют презентацию!

Цель презентации – работа с аудиторией. Контакт с залом.  
Должна произойти научная дискуссия по проблеме!

В презентации должна быть теоретическая и практическая части,  
в которой проводится:  
- тест, практическая методика,  
видеодискуссия, дискуссия, игра и т.п.

Начало презентации:

- Приветствие и самопрезентация
- Титульный слайд (название вуза с логотипом, ФИО с фоткой, e-mail, курс и группа, форма обучения с цифровым кодом, город и год)

Литература и источники сети интернет: фото и обложки

Структура: Титульник, Литература, «Содержание»,  
Теория, Практика, «Спасибо за внимание!»





Ведущий презентацию должен празднично и опрятно выглядеть

Пояснения к презентации и сопроводительный текст нужно читать по памяти своими словами, но допустимо пользоваться шпоргалками

Речь должна быть живой, ненудной! Допускается уместный юмор, метафоры. Но общий настрой должен быть деловым

Слайд не должен выглядеть как массив текста!

Презентация должна затронуть какую-то научную проблему. Нужно уметь ее выделить, подать и обсудить, предложить решение. Указать на практическую значимость!





Информация должна быть эксклюзивной!








# Технические моменты презентации

Самые красивые презентации делаются в Microsoft Office 2013  
(Microsoft PowerPoint 2013)

Для обработки картинок хорошо подходит  
Adobe Photoshop и ACDSee Pro

Для вырезки видео рекомендуется SolveigMM Video Splitter







МГУТУ им К.Г. Разумовского  
Кафедра «Педагогика и психология»



# ПСИХОДИАГНОСТИКА

СИГАЕВ СЕРГЕЙ ЮРЬЕВИЧ, К.П.Н.

сайт: [sigayevpro.ru](http://sigayevpro.ru)  
e-mail: [sig69@inbox.ru](mailto:sig69@inbox.ru)


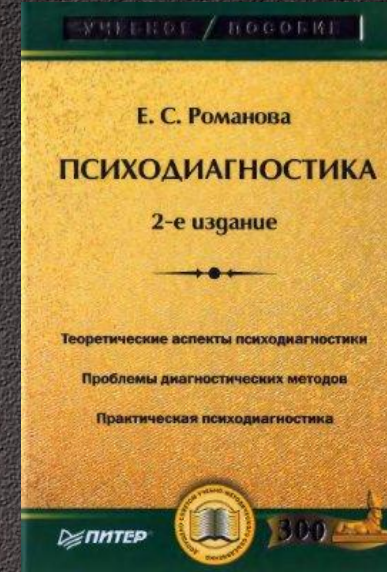
Образец  
титульника

Москва, 2015



# Литература

Образец  
Литературы



Немов Р.С.  
Романова Е.С.  
Потемкина О.Ф.

<http://vsetesti.ru>

<http://metodi4ka.com/>





# Гарр Рейнольдс. Презентация в стиле дзен



Эта книга гармонично сочетает в себе объяснение основополагающих принципов графического дизайна и практическое руководство по созданию впечатляющих презентаций.

Вы научитесь дизайнерскому видению, узнаете о принципах работы с текстом, шрифтами, цветом, изображениями, видеорядом, а также научитесь основным техническим приемам, необходимым для создания грамотной и запоминающейся презентации.



# Ирина Рыженкова. Профессиональные навыки менеджера. 2-е издание

Книга рассказывает о необходимых и полезных для менеджера навыках и умениях. Описание управленческих методик четко привязано к конкретным практическим задачам и проблемам, возникающим у менеджеров в ежедневной работе: при подготовке и проведении совещаний, переговоров, презентаций, а также при работе в команде.

Материалы данной книги обеспечивают менеджеров новейшими знаниями и технологиями в области управления, позволяют сформировать единый подход в управлении сотрудниками, развивают лидерский потенциал. Автор просто и ясно излагает проверенные на практике идеи, приводит много примеров из деятельности российских предприятий. Профессиональные вопросы, систематизированы, сопровождаются рисунками и таблицами, что значительно облегчает их восприятие и запоминание. Книга предназначена для менеджеров среднего и высшего звена, студентов управленческих специальностей вузов, а также для всех, кто стремится органично сочетать теорию с практикой.

**Название:** Профессиональные навыки менеджера

**Год издания:** 2016

**Автор:** Ирина Рыженкова

**Издательство:** Эксмо

**Жанр:** Менеджмент

**Количество страниц:** 274



И. К. Рыженкова

## Профессиональные НАВЫКИ МЕНЕДЖЕРА

Повышение личной и командной  
эффективности  
2-е издание





# Содержимое папки с вашей презентацией



Видео  
Психол  
консулт



Кейсы



Книги  
Псих  
консул



Разное



Учебный  
процесс



Психологи  
ческое  
консультир  
ование 2...



# И последнее! Что делать, когда ваша презентация готова?

Файл надо назвать вашей фамилией и темой  
Формат файла: ppt или pptx

Это позволит найти вашу презентацию  
в общей папке на моем компьютере  
в случае спорных ситуаций,  
в котором сохраняются презентации студентов

Презентация должна  
быть редактируемой

Желаю вам интересных презентаций!  
Пусть это будет ваш звездный час!



Левашова  
Е.О. Память



Самые примитивные презентации получают  
приз «Золотая малина»!



Скучные  
презентации  
сразу получают  
антиприз!



# Спасибо за внимание!



Образец  
последнего  
слайда