



“АТРИБУТТА
Р”
ТОБЫ



Күніміз сәтті өтсін!



“ТЕГТЕ
Р”
ТОБЫ

HTML
HEAD
BODY
TITLE
ALIGN
TEXT
FACE
SIZE


Біз не білеміз?

1	2	3	4	5
---	---	---	---	---

1. Түсті html-да қалай атайды? ○○○○○○
2. Құжат денесі қандай тегпен жазылады? ○○○○
3. Абзац қандай тегпен жазылады? ○
4. Сырғымалы жол қандай тегпен жазылады? ○○○○○○○○
5. Құжаттың тақырыбы қандай тегпен беріледі? ○○○○○○

Біз нені білуіміз керек?

WEB БЕТКЕ СУРЕТ
ҚОЮ, ТҮСТЕР



< IMG > - ЖАЛҚЫ ТЕГІ СУРЕТ ҚОЮ ҮШІН КЕРЕК

SRC – МІНДЕТТІ ТҮРДЕ ОСЫ АТРИБУТ БОЛУЫ КЕРЕК

WIDTH – СУРЕТТІҢ ЕНІ ӨЛШЕМІН ӨЗГЕРТУГЕ

HEIGHT – СУРЕТТІҢ БИІКТІГІ ӨЛШЕМІН ӨЗГЕРТУГЕ

BORDER – СУРЕТТІҢ СЫРТЫНДАҒЫ СЫЗЫҚТЫҢ

ҚАЛЫҢДЫҒЫ

ALIGN – СУРЕТТІ ТУРАЛАУ (**CENTER**-ОРТАҒА, **RIGHT** - ОҢ

ЖАҚҚА, **LEFT**- СОЛ ЖАҚҚА, **BOTTOM**- ТӨМЕНГІ ЖАҚҚА, **TOP**-

ЖОҒАРҒЫ ЖАҚҚА)

МЫСАЛЫ:

```

```

COLOR атрибуты түс береді.

Түстердің аттары және мәндері:

Black = "#000000"

Green = "#008000"

Silver = "#C0C0C0"

Lime = "#00FF00"

Gray = "#808080"

Olive = "#808000"

White = "#FFFFFF"

Yellow = "#FFFF00"

Maroon = "#800000"

Navy = "#000080"

Red = "#FF0000"

Blue = "#0000FF"

Purple = "#800080"

Teal = "#008080"

Fuchsia = "#FF00FF"

Aqua = "#00FFFF"

Яғни, "#FF0000" мәні және "**Red**" екеуі қызыл түсті береді.

<BODY BGCOLOR> – құжат фонының түсін анықтайды.

<BODY TEXTCOLOR> – текст түсін анықтайды.

 – шрифтің түсін анықтайды.



Қауіпсіздік ережесін естен шығармайық!

Тәжірибелік жұмыс:

«Біле бер, қанша білсең, - тағы тіле,
Жетерсің мұратыңа біле, біле».

```
<html>
```

```
<head>
```

```
<title>тақырыбын жаз</title>
```

```
<body bgcolor='pink'>
```

```
<p align='center'><font color=green>
```

```
<i><u><b>Құрметті актобеліктер!</b></u></i></p>
```

```
</i></b></u></font>
```

```
<p> Сіздерді келе жатқан Жана Жылдарыңызбен куттықтаймыз.
```

```
<p align=center> <img src= 'зима.gif'>
```

```
</body>
```

```
</html>
```

Өзің өзгерістер енгізіп көр...

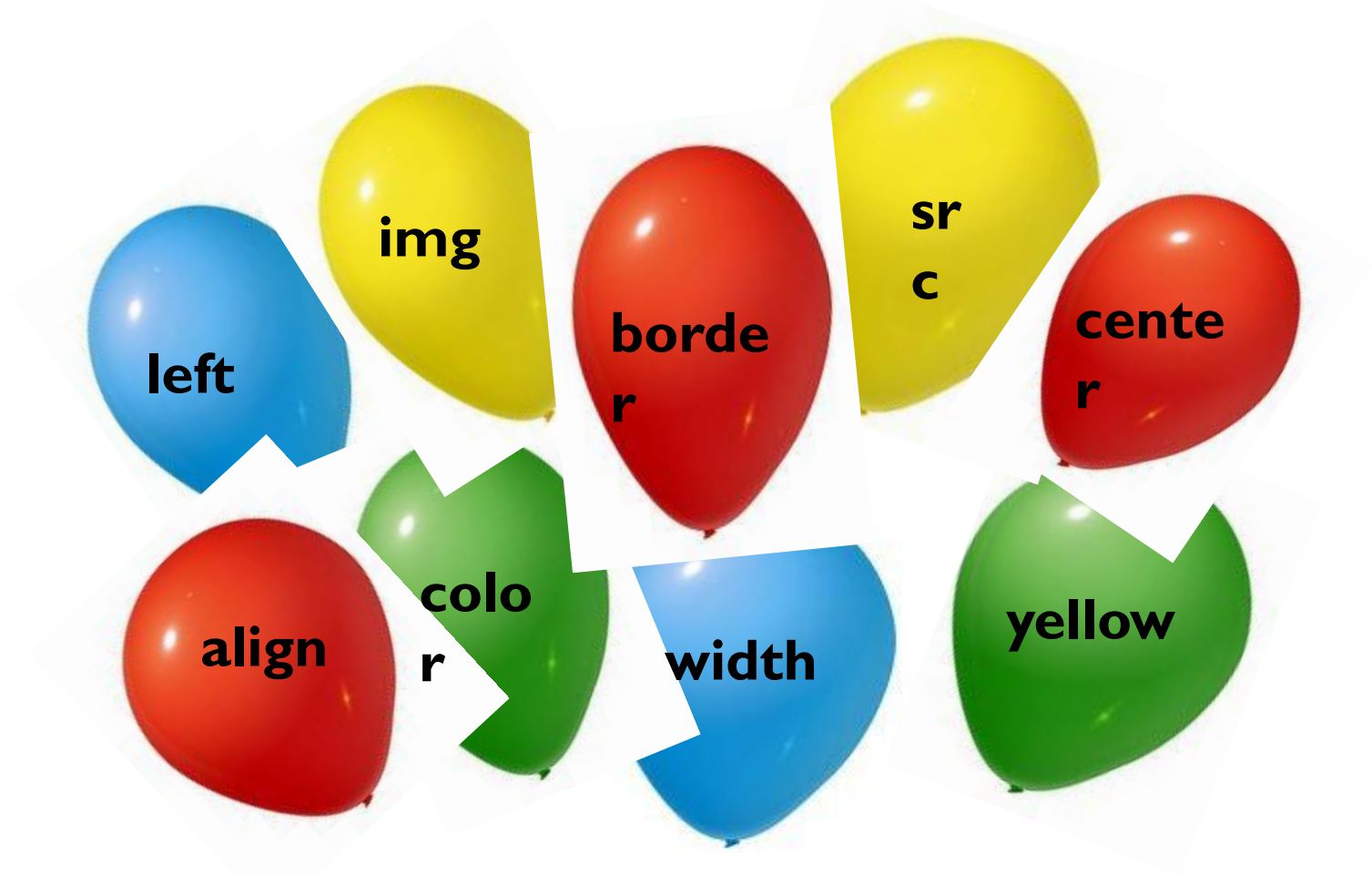
Жүсіп Баласағұн



20 минут



Біз нені
“ТҮСТІ ШАРЛАР”
бiлдiк
ОЙЫНЫ



Үй тапсырмасы:

1. Тақырыпты оқып, қайталау
2. “Менің әлемім” тақырыбына сәйкес программа құрастырып келу (дәптерге)

Аты: Сабақ не туралы болды?

Бүгінгі сабақ саған ұнады ма?

Бұл сабақ қаншалықты қиын болды?



Бүгінгі сабақтың соңында қандай сезімде болдым?



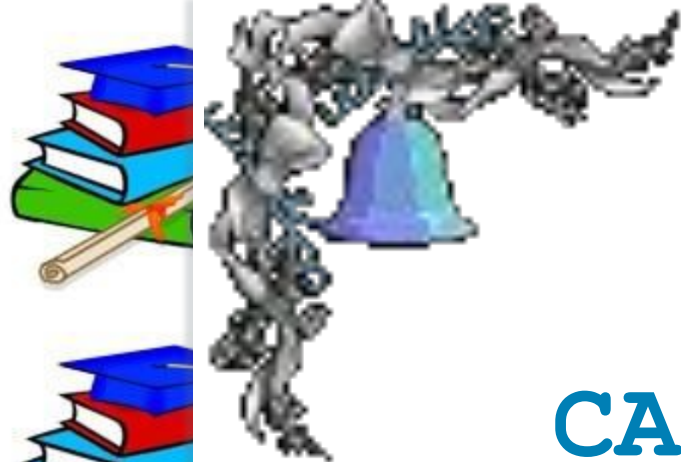
Аты: Сабақ не туралы болды?

Бүгінгі сабақ саған ұнады ма?

Бұл сабақта мен үшін не қиын болды?

Бұл мен үшін неге қиын болды?

Бұл қиындықтарды ненің көмегімен еңсердім/ еңсере аламын?



**САБАҚҚА БЕЛСЕНЕ
ҚАТЫСҚАНДАРЫҢА РАХМЕТ!
САБАҚ АЯҚТАЛДЫ, САУ
БОЛЫҢДАР!**

