



Проект
«Создание газеты»

План работы над проектом «Создание газеты»

1. Изучить историю газеты.
2. Изучить макет газеты.
3. Изучить возможности Microsoft Word для создания текстовых документов.
4. Создать статьи.
5. Осуществить верстку газеты.
6. Презентация газеты.





Правила хорошего
тона при верстке
газеты

Обязательным при создании газеты должно быть наличие **заголовка** (Вы же представляетесь, когда знакомитесь с человеком) – представьте, что Ваш читатель – Ваш новый друг – назовитесь. Для этого служит «Шапка газеты».



молодежная
газета

За молодежь
Сибирь

www.zamolodezh.ru

медиаприложение
выпуск
№5

Есть две формы жизни: горение и тление (М. Горький)
А коль гореть, так уж гореть, сгорая (С. Есенин)

Рупор для думающей молодежи!

Укажите, кто конкретно работал над газетой – укажите авторов статей и иллюстраций, заполните «подвал» - редакционные данные.

Тел. (050) 275-1473

Отдам в хорошие руки



Прекрасные пушистые комочки, им по 1,5 - 2 месяца. Хотя они еще очень маленькие, но у них у каждого очень большое и доброе сердце. Они ласковые и совершенно не навязчивые. Пусть они еще совсем котятка, но уже очень самостоятельные и видно, что вырастут они бесстрашными кошками. Они очень хотят получить место жительства в большой и дружной семье. Котятка в Ваш дом принесут море позитива, энергии и положительных эмоций. Они сейчас в самом замечательном возрасте для усыновления.

Эти пушистые комочки обязательно принесут своим хозяевам много радости, наполнят сердца теплом, а дом уютом.

Котятка отдаются только в добрые и ответственные руки, бесплатно, в дар.

Пушистики с нетерпением ждут свою семью, чтобы подарить ей много радостных минут и счастливых моментов!!

Приходите знакомиться!
Угол дома № 99, спросить Гаису Трофимовну.

Немного юмора

На Украине было разное дело, что нефть и нефтяники в цистернах, которые с большой скоростью движутся по железной дороге из России в Западную Европу.

- Я слышал, ты расстался со своей подругой. Что у вас произошло?
- Так у меня же ни кола ни двора.
- Как? У тебя же дядя нефтяной магнат? Разве ты ей об этом не сказал?
- Вот как только я ей об этом сказал, она тут же от меня ушла и стала моей тетей.

После завершения футбольного матча Германия-Саудовская Аравия, в котором немцы выиграли со счетом 8:0, арабский шейх, сидящий на трибуне, поворачивается к немецкому болельщику: "Вы не подскажете, сколько стоил литр бензина в Германии полтора часа назад?".

Муж внезапно пришел домой.
Смотрит, на балконе полураздетый мужчина.
- Вы как сюда попали?
- Да вот, с парашютом прыгал, за ваш балкон зацепился.
- Ну тогда заходите, чайку попьем!
- А вы даже не удивляетесь?
- А чему удивляться? Вчера у нас в туалете один геолог нефть нашёл.

Приезжают журналисты из России в Баку и обращают внимание, что местные жители как-то странно изъясняются: - Фрукты-мруты продаем, шашлык-машлык жарим, нефть-мерфть добываем...
Приходят за разъяснениями к министру культуры Азербайджана.
- Скажите пожалуйста, почему у вас так странно говорят: произносят слово, а затем повторяют его, заменив первую букву на "мру" или "мер"!
- Ну как вам объяснить... Черное, просто культур-мультир не хватало.

КП Щелкинского городского совета Редакция газеты «Регион Казантип» предлагает недорого на страницах газеты «Регион Казантип» разместить такие виды реклам.

Реклама о предоставлении услуг финансовых, юридических, интернет услуг и т.д.

Реклама о выполнении различного вида работ:

Реклама по недвижимости: продажа и покупка квартир, домов, дач, земли и участка, гаражей. Сдача и найм квартиры, дачи, гаража. Сдача в аренду нежилого помещения.

Реклама о продаже и покупке мебели, бытовой техники, автомобилей и т.д.

И другие виды рекламы.

Со страницы нашей газеты вы можете поздравить с днём рождения, юбилеем и другими событиями своих родных, близких и друзей. Выразить сочувствие.

Подробную информацию о наших услугах можно узнать по телефону (050) 2751473 (Наталья Сергеевна), (066) 4699374 (Ольга Владимировна).

Адрес редакции: 98213, г. Щелкино, д. 46. Для писем: а/я 134. Тел. (050) 275-14-73. E-mail: gazeta-2012@mail.ru Учредитель: Щелкинский городской совет. Свидетельство о государственной регистрации КМ №2756-1408Р от 19.06.12г. Редактор: Н. Кострыкина

Отпечатано в ООО «Издательство «Регион»

Офсетная печать, объем 2 п.л., тираж 1000. Цена договорная.

Редакция не всегда разделяет позицию авторов публикации. За точность изложенных фактов ответственность возлагается на автора и рекламодателя.


В редакционных данных должно быть:

1. название издания;
2. учредитель (соучредители) — для школьной газеты это, скорее всего, образовательное учреждение;
3. фамилия, инициалы главного редактора;
4. порядковый номер выпуска и дата его выхода в свет;
5. адреса редакции, издателя, типографии.

Каждая газетная полоса (страница), кроме первой, на которой располагается логотип издания, должна иметь колонтитул.

Колонтитул — графический стандарт оформления каждой газетной полосы, содержащий название издания (уменьшенный его логотип), номер издания и дату выхода, номер страницы (колонцифру).

Чаще всего колонтитул располагается **вверху газетной полосы**. Колонтитул **не** должен занимать много пространства и **сразу** бросаться в глаза.



В качестве шрифта, которым вы печатаете основной массив текста, используйте шрифт с засечками (например, **Times New Roman**). Шрифты с засечками легче воспринимаются, не нужно прилагать особых усилий, чтобы такой текст прочитать.

Основное правило размещения текста на газетной полосе — он должен быть легко читаемым.

Правильно	Неправильно
<p>Никогда не печатайте основной массив текста какими-либо <i>декоративными шрифтами</i>. Начинающие издатели часто повторяют одну и ту же ошибку: увидев красивый шрифт с виньетками, стараются использовать его везде, где ТОЛЬКО МОЖНО.</p>	<p><i>Никогда не печатайте основной массив текста какими-либо декоративными шрифтами. Начинающие издатели часто повторяют одну и ту же ошибку: увидев красивый шрифт с виньетками, стараются использовать его везде, где только можно.</i></p>

Идеальный размер основного шрифта (Times New Roman) для школьного издания формата А4 — 9 пунктов.

Задачи урока:

1. Систематизировать представления об этапе форматирования текстового документа.
2. Актуализировать имеющиеся умения оформления текстовых документов в соответствии с заданными требованиями к шрифту, его начертанию, размеру и цвету, к выравниванию текста.
3. Реализовать проект «Создание газеты».

Форматирование – изменение формы
представления информации


Форматирование – изменение формы представления
информации

**Форматирование – изменение
формы представления информации**

ФОРМАТИРОВАНИЕ ТЕКСТА

При *форматировании* (*оформлении*) изменяется внешний вид текста за счет выбора :

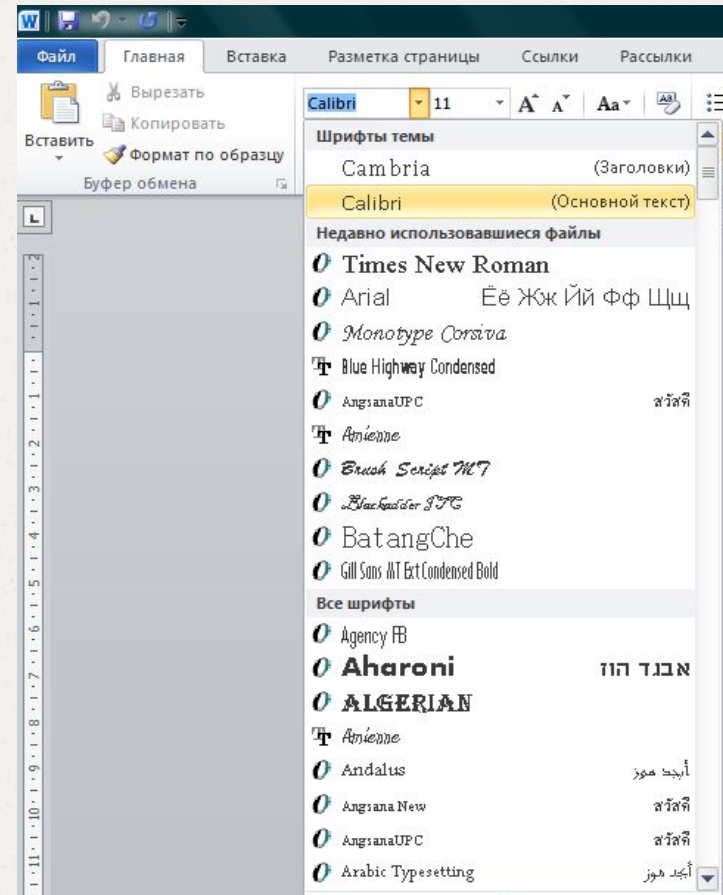
- шрифта;
- начертания;
- выравнивания



ВИДЫ ШРИФТОВ

Все компьютерные шрифты можно разделить на четыре группы:

- с засечками
- рубленные
- декоративные




ШРИФТЫ С ЗАСЕЧКАМИ

Если внимательно рассмотреть этот текст, то можно заметить, что на концах букв имеются маленькие черточки – засечки. При чтении за них «цепляется» глаз. Засечки облегчают зрительное восприятие букв, а значит – процесс чтения.

РУБЛЕННЫЕ ШРИФТЫ

Рубленные шрифты применяются в газетах и журналах, где текст расположен в несколько колонок.

Текст этого слайда набран рубленным шрифтом Tahoma и расположен в двух колонках.



ДЕКОРАТИВНЫЕ ШРИФТЫ

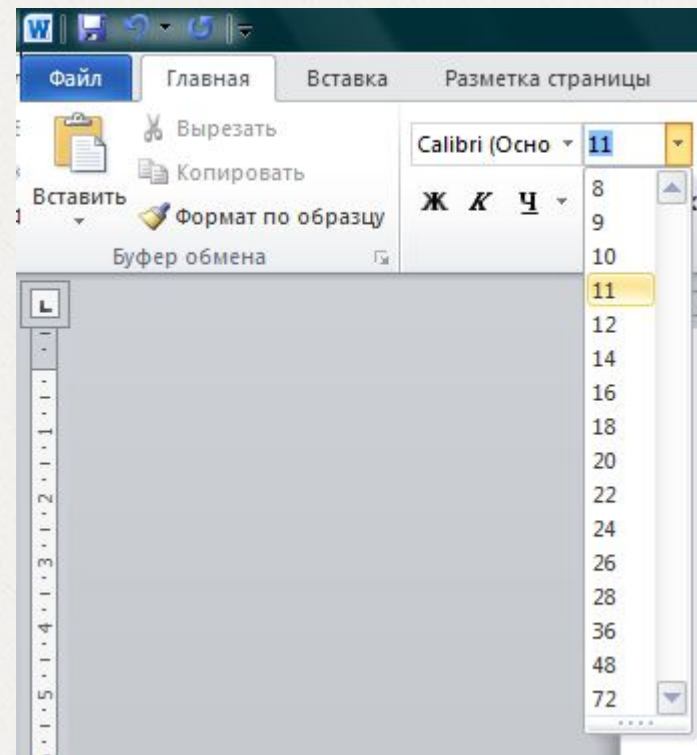
ДЕКОРАТИВНЫЕ ШРИФТЫ
ВЕСЬМА ПРИЧУДЛИВЫ И
НЕ ПОХОЖИ ДРУГ НА ДРУГА.

УВЛЕКАТЬСЯ ИМИ НЕ СТОИТ,
ПОТОМУ ЧТО ОНИ ПРЯДОНО
ЧИТАЮТСЯ.



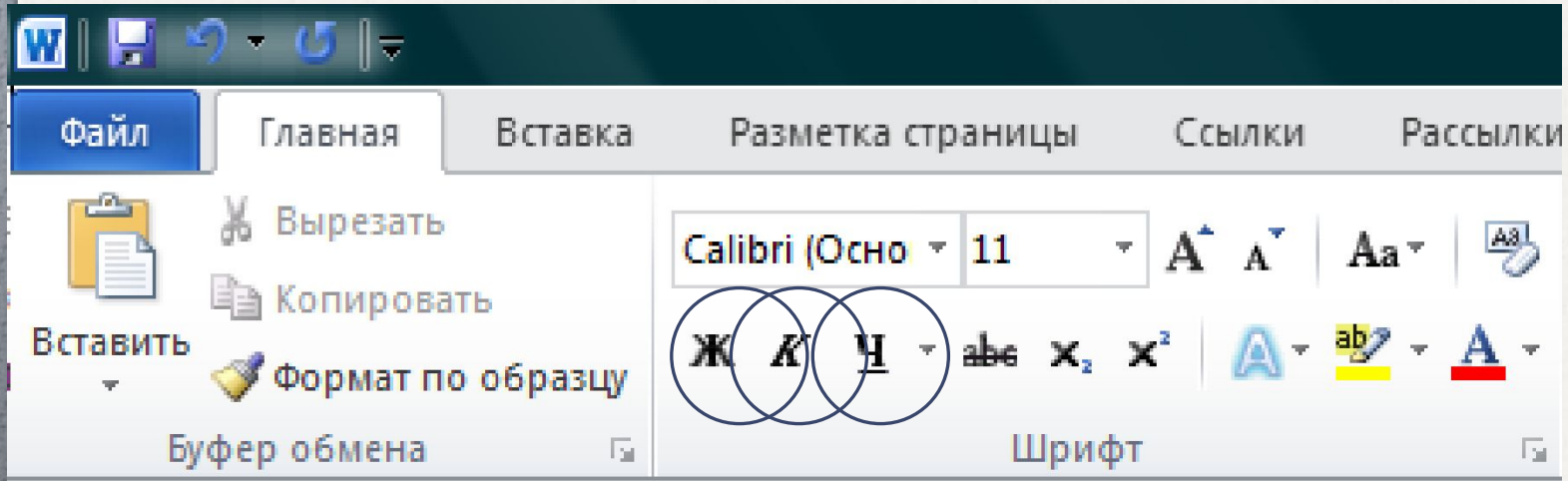
РАЗМЕР ШРИФТА

уУ аА бБ



Размер шрифта измеряется в пунктах.
1 пункт = 1/72 дюйма (0,3 мм).

НАЧЕРТАНИЕ ШРИФТА

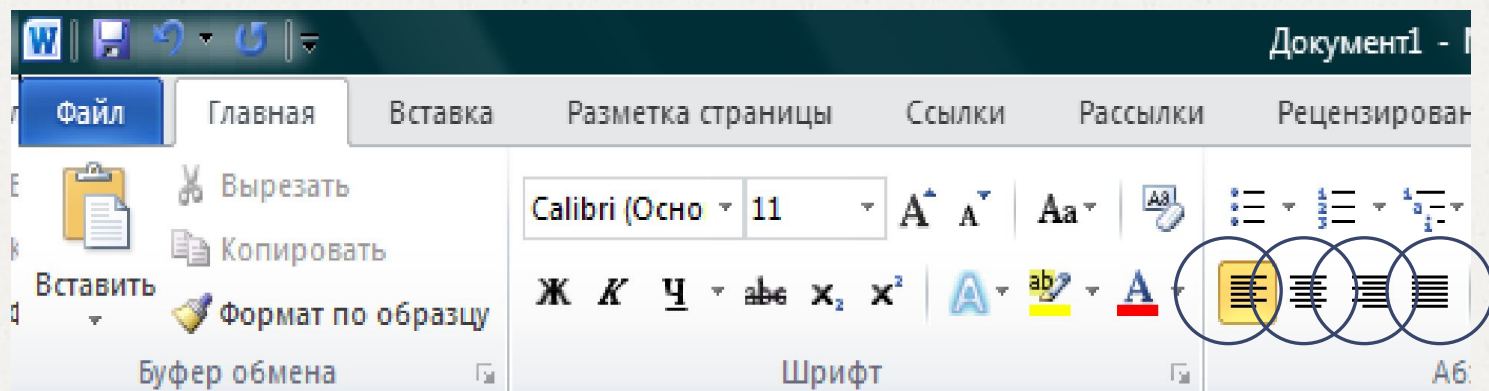


Шрифт обычного начертания ничем не выделяется.
Полужирный шрифт темнее, он хорошо заметен.
Курсивный шрифт имеет наклон.
А это подчеркнутый текст.

Москва, 2006 г.



ВЫРАВНИВАНИЕ ТЕКСТА



Когда текст выровнен по центру, правая граница абзаца образуется так же, как и левая. Каждая строка строится на свободном пространстве между левыми и правыми границами абзаца, образуя прямую линию. Все строки имеют одинаковые отступы от левого края страницы. Данный абзац выровнен по правому краю. Данный абзац выровнен по центру. Данный абзац выровнен по левому краю.



ДАВАЙТЕ ОБСУДИМ

Дайте характеристику текстовому документу по плану:

- 0 шрифт;
- 0 начертание;
- 0 выравнивание.

Задание 1

Задание 2

Задание 3



*Дорогой Иван Иванович!
Сердечно поздравляем Вас с Днем рождения!
Желаем здоровья, счастья,
успехов в Ваших начинаниях
и исполнения желаний!*

Черепаша Тортилла не указала дороги
из страны дураков.

Буратино бежал куда глаза глядят. За
черными деревьями блестели звезды.
Над дорогой свешивались скалы. В
ущелье лежало облако тумана.

Глядя на экран монитора, вы на самом деле видите тысячи крошечных световых квадратиков. Для наглядности представьте себе экран в виде листа миллиметровки.

Подведем итоги



Самооценка и рефлексия

Сравнит
ь
получен
ный
Осмысли
результат
То
проанал
изировал
задание
увидеть
свои
параллел
тиву
работы
Оценить
свои
достиже
ния,
Какие
чувства
изменен
ия
эмоции,
продукт
возникш
и увидишь
е в ходе
участия
работы