

ИНФОРМАТИКА



Сабақтың тақырымы

“Ақпараттық
әлемінде”

сайыс сабақ.



Сабақтың мақсаты:


1. Ақпарат тақырыбында алған білімдерін қалыптастыру;
2. Оқушылардың пәнге деген қызығушылықтарын арттыру;
3. Оқушылардың бір – біріне деген достығын арттырып, сыйластыққа тәрбиелеу.



Сабақтың түрі: сайыс сабақ.

Сабақтың әдісі: сұрақ - жауап,
топпен жұмыс.

Сабақтың көрнекілігі: интерактивті
тақта, компьютерлер, үлестірмелі
қағаздар.



Сабақтың барысы



Ұйымдастыру кезеңі.

Сайыс шартымен өту.


Сайыс 5 кезеңнен тұрады.

Үйге тапсырманы сұрау. (компьютермен жұмыс)

Жаңа сабақ:

топтарға бөлу

1. Жұмбақты тап.
2. Ойланда тап.
3. Кім жылдам.
4. Сиқырлы сандар.
5. Кроссвордты шеш.



Үй тапсырмасын пысықтау.

Мәтіндерді компьютерге
енгізу.






“Жұмбақтарды тап”



**Төрт бұрышты әйнек,
Тұнып тұрған әлек.**



(Монитор)

**Бұтақ орнында мың бір инесі
Компьютер жаны оның мекені**



**Компьютер мен енеді,
Қағазға басып береді.**



Батырмасын басасың,
Қажетті файлды ашасың.



Ақпаратты сақтап таратқан,
Жұртты өзіне қаратқан .



Компьютер

“Ойланда тап”





”””” ” ””””



”



””
Ь Ю””



КОМПЬЮТЕР



МОШИТОР

*“ Кім
жылдам?”*

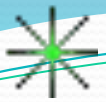


Өзбек тілінде	Қазақ тілінде
Ахборот	Жүйелі блок
Сичқонча	Операциялық жүйе
Тизимли блок	Модем
Операцияли тизим	Ақпарат
Клавиатура	Дербес компьютер
Модем	Тышқан
Шахсий компьютер	Мәтіналғы
Сканер	Пернетақта

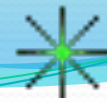


“СИҚЫРЛЫ САНДАР”





Сиқырлы сандар



1	2	3	4	5	6
е	а	с	р	н	к

1	2	3	4	5	6
ш	а	т	қ	н	ы

3	6	2	5	1	4

3	6	1	4	2	5



Бағалау тақтасы.

Білімділер тобы	Ойшылдар тобы
<i>Жұмбақты тап</i>	<i>Жұмбақты тап</i>
<i>Ойланда тап</i>	<i>Ойланда тап</i>
<i>Кім жылдам ?</i>	<i>Кім жылдам ?</i>
<i>Сиқырлы сандар</i>	<i>Сиқырлы сандар</i>
<i>Кроссворд шешу</i>	<i>Кроссворд шешу</i>

Орташа балл -

Орташа балл -



НАЗАРЛАРЫҢЫЗГА

РАХМЕТ!

