

# Темы выступлений группы

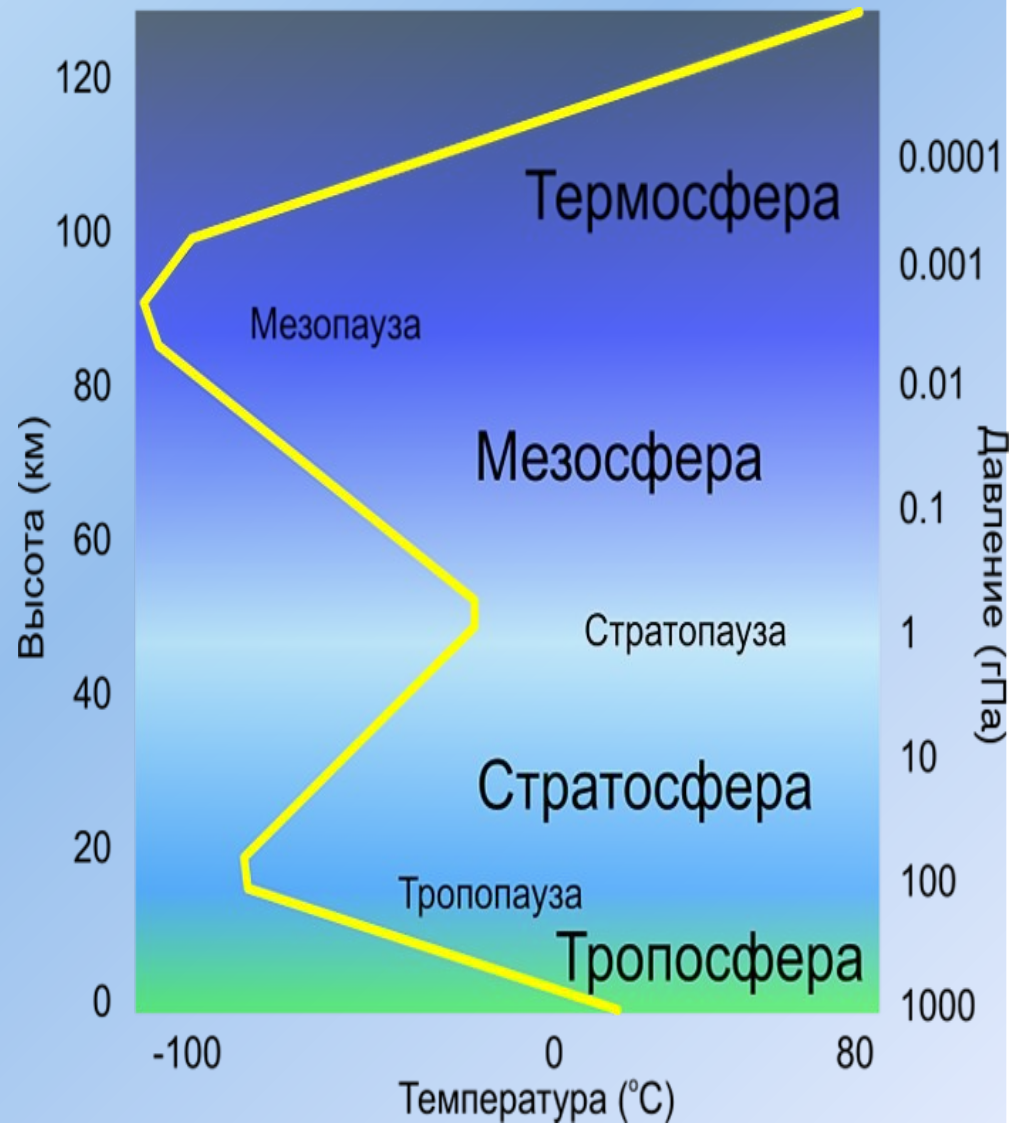
1. **Уссурийские тигры**
2. **Самолет Ил-96**
3. **Останкинская телебашня**
4. **Атмосфера земли**

The background of the image is an aerial photograph showing a vast, flat landscape covered in a dense layer of white, fluffy clouds. The sky above is a clear, bright blue, transitioning from a lighter shade near the horizon to a deeper blue at the top. The overall scene is bright and expansive, suggesting a high-altitude or high-latitude environment.

# **АТМОСФЕРА ЗЕМЛИ**

\* *Атмосфера – воздушная оболочка, окружающая Землю и вращающаяся вместе с ней вокруг оси*

\* Верхняя граница атмосферы условно проводится на высоте около 1000 км, она простирается и выше - до 20 000 км



# Химический состав атмосферы

Газ	Содержание по объёму, %	Содержание по массе, %
Азот	78,084	75,50
Кислород	20,946	23,10
Аргон	0,932	1,286
Вода	0,5-4	—
Углекислый газ	0,0387	0,059
Неон	$1,818 \times 10^{-3}$	$1,3 \times 10^{-3}$
Гелий	$4,6 \times 10^{-4}$	$7,2 \times 10^{-5}$
Метан	$1,7 \times 10^{-4}$	—
Криптон	$1,14 \times 10^{-4}$	$2,9 \times 10^{-4}$
Водород	$5 \times 10^{-5}$	$7,6 \times 10^{-5}$
Ксенон	$8,7 \times 10^{-6}$	—
Закись азота	$5 \times 10^{-5}$	$7,7 \times 10^{-5}$

*Понятие мультимедиа.  
Компьютерные  
презентации*

---

# МУЛЬТИМЕДИА ТЕХНОЛОГИИ

*Это способ представления информации в компьютере с возможностью одновременного использования текста, графики, звука, видео и анимационных эффектов*

**Microsoft**



Microsoft Office  
**PowerPoint® 2003**

Copyright © 1987-2003 Microsoft Corporation. All rights reserved.

*Пуск → Все программы → Microsoft Office →  
Microsoft Office PowerPoint 2003*

---

**Как правильно  
сконструировать  
презентацию, чтобы мое  
выступление было  
эффективным?**



# 10 советов по подготовке презентации

---

1. Используйте эффектные материалы для оформления своего выступления.
2. Не усложняйте презентацию.
3. Сведите количество цифр и статистики к минимуму.
4. Не повторяйте то, что написано на слайдах PowerPoint.
5. Делайте своевременные замечания.
6. Делайте перерывы.
7. Используйте яркие цвета.
8. Импортируйте дополнительные рисунки и фотографии.
9. Предлагайте раздаточные материалы в конце, а не в середине презентации.
10. Отредактируйте презентацию перед выступлением.

картинки 8кл

Поиск: карти

Упорядочить ▾ Добавить в библиотеку ▾ Общий доступ ▾ Записать на оптический диск Новая папка

- Избранное
  - Загрузки
  - Недавние места
  - Рабочий стол
- Библиотеки
  - Видео
  - Документы
  - Изображения
  - Музыка
- Компьютер
  - Локальный диск (C)
  - Локальный диск (D)
  - Съемный диск (J:)
  - Мои веб-узлы MSN
- Сеть



Белогорье группа1



Дивногорье группа2



Костёнки группа3

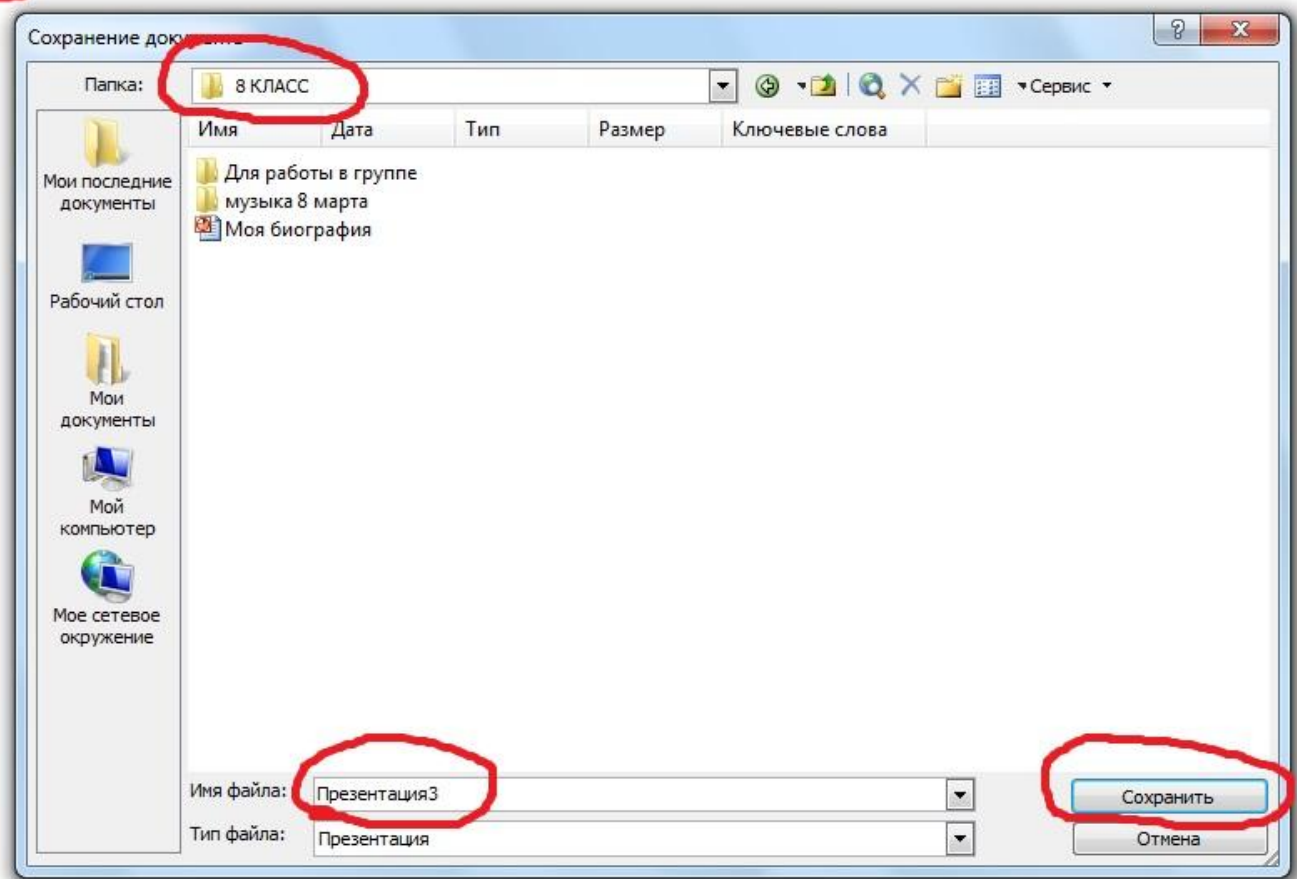
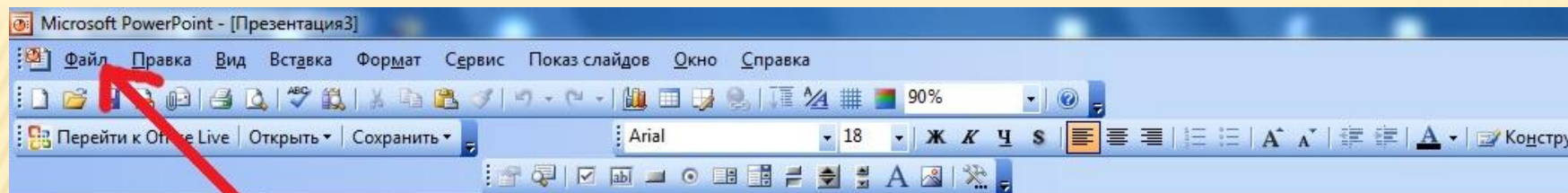


Костомарово группа4

# 10 советов по подготовке презентации

---

1. Используйте эффектные материалы для оформления своего выступления.
2. Не усложняйте презентацию.
3. Сведите количество цифр и статистики к минимуму.
4. Не повторяйте то, что написано на слайдах PowerPoint.
5. Делайте своевременные замечания.
6. Делайте перерывы.
7. Используйте яркие цвета.
8. Импортируйте дополнительные рисунки и фотографии.
9. Предлагайте раздаточные материалы в конце, а не в середине презентации.
10. Отредактируйте презентацию перед выступлением.



- 
- ▣ **Какие требования к оформлению презентации вы запомнили?**
  - ▣ **Что из изученного материала вы уже знали?**
  - ▣ **Что узнали нового?**
  - ▣ **Для чего вам понадобятся полученные знания?**