

# Основы Windows

**Текст (Блокнот)**

# Текстовый редактор

**Текст** = последовательность символов,  
расположенных в определенном порядке.



Это текст?

текст

другой текст

О  
К

КОТ

ТОК

КТ

третий текст

**Редактор** = тот, кто редактирует.

**Редактировать** = изменять (исправлять) текст.

**Текстовый редактор** = программа, с помощью которой создают и изменяют тексты.



# Редактор Блокнот

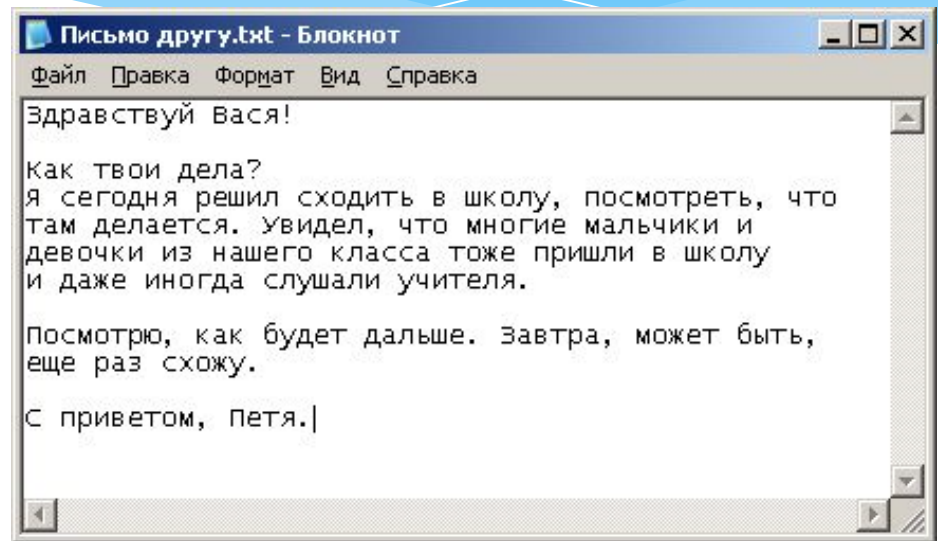
– Программы – Стандартные – Блокнот

Файлы \* .txt (*text*, текст).

**2×ЛКМ** – запустить  
*Блокнот* и загрузить  
(открыть) файл)



Письмо другу.txt  
Текстовый документ  
1 КБ



**Только текст:** нельзя использовать

- разные шрифты (в том числе **Ж**, **К**, **Ц**)
- рисунки, графики
- таблицы

# Правила набора текста

- справа от знаков препинания ( , ; ! ? ) обязательно ставится пробел, а слева – не ставится:

вставить пробел

Тут были Петя ~~⊠~~, Вася ~~⊠~~ Сеня и Жучка.

- дефис не выделяется пробелами, а тире – выделяется с двух сторон:

дефис

серо-зеленые глаза

тире

дефис

Ту ▣а ▣ город-герой

# Правила набора текста

- снаружи скобок и кавычек ставятся пробелы, а внутри – не ставятся

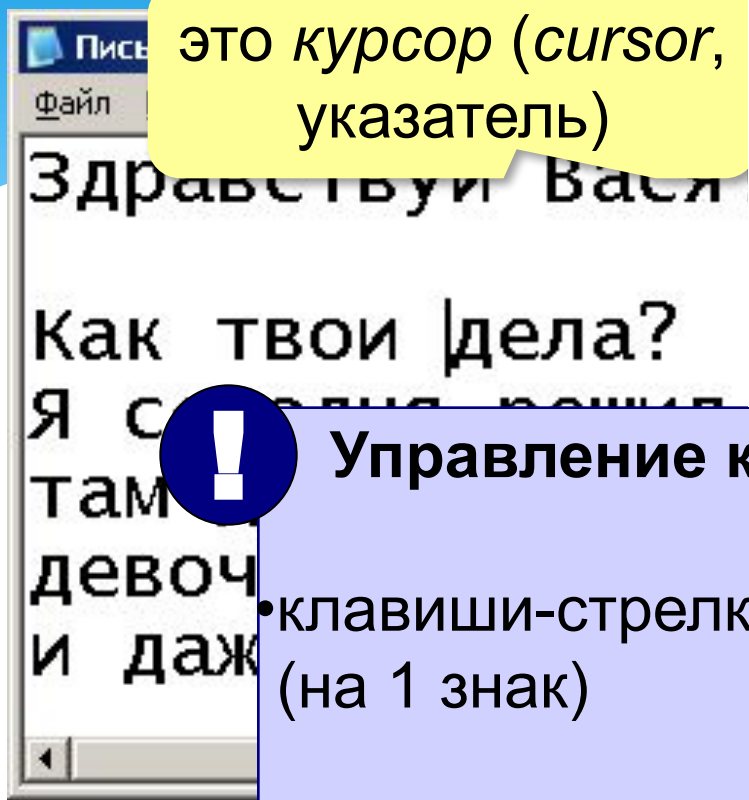
вставить пробел

Вот ~~к~~ ( он был один ) ~~к~~ел тихо.

- в конце строки нужно нажимать клавишу ***Enter***
- в конце заголовка точка не ставится


# Курсор

это курсор (*cursor*,  
указатель)



## Управление курсором:

- клавиши-стрелки (на 1 знак)
- в начало строки
- на страницу вверх



конец строки



НИЗ



# Вставка символа

- вставка символа

это курсор, указывающий на символ, который будет вставлен




Я пошёл гулять.



Как вставить пробел (пустой символ)?



- переключения языка (русский/английский)

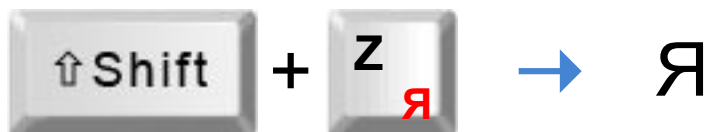


ИЛИ


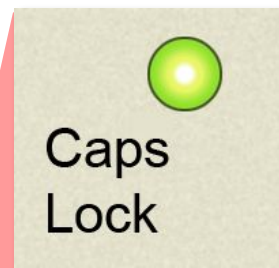
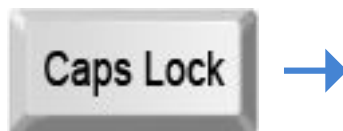


# Заглавные и строчные буквы

- обычный режим



- все заглавные буквы




Как вернуться в обычный режим?



# Удаление символа

- слева от курсора



**Backspace**  
(шаг назад)

Ва|ся

- справа от курсора



**Delete**  
(удалить)

Ван|я

# Разрыв строки

В столбик:

Волк  
Заяц  
Медведь

курсор в  
начале  
следующей  
строки

Курсор там, где на  
разорвать строку

Enter ↵

невидимый знак  
«конец строки»

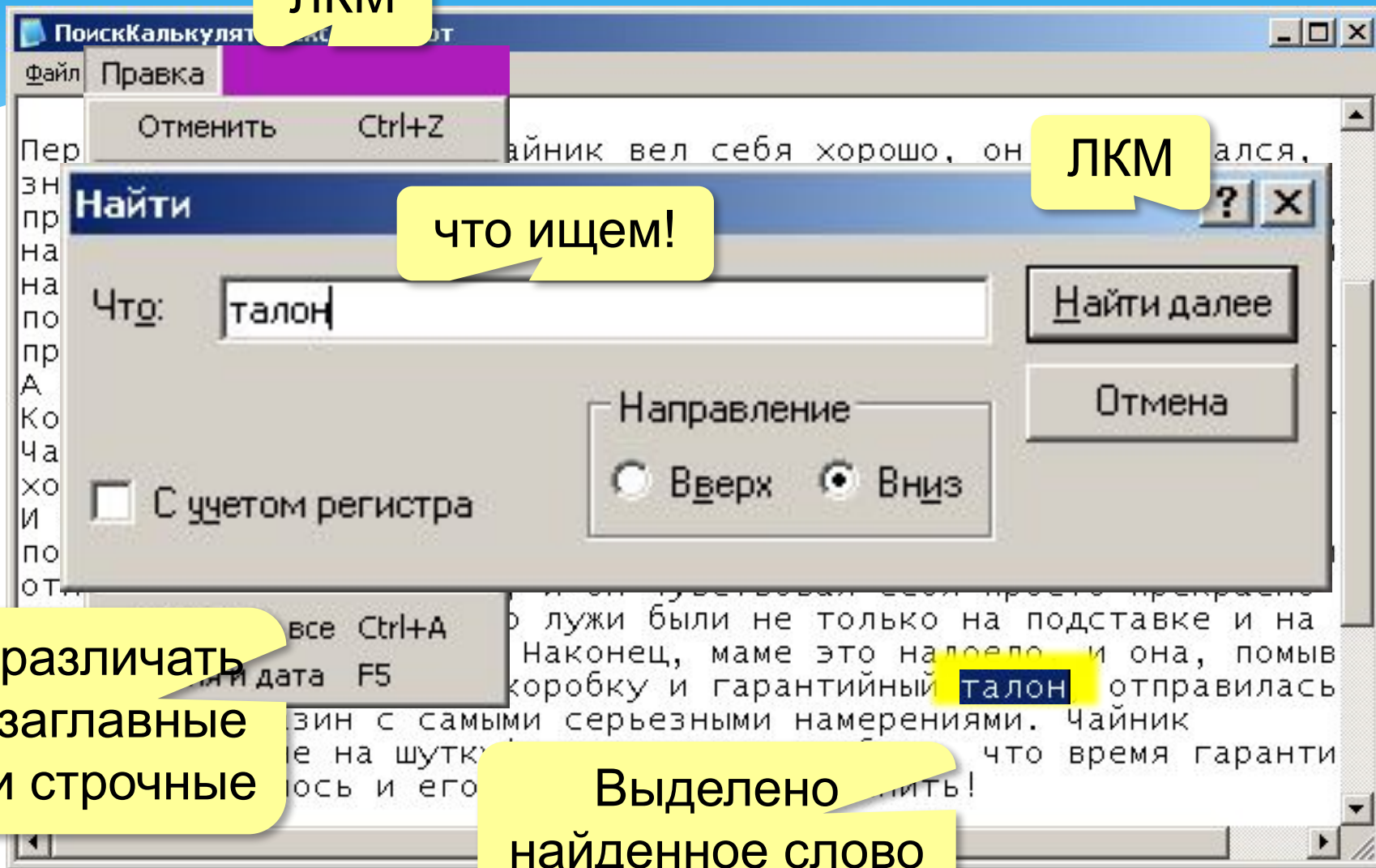
Волк | Заяц Ме  
| Заяц Медведь  
| Медведь

Курсор там, где на  
разорвать строку

Enter ↵

# Поиск текста

ЛКМ



ЛКМ

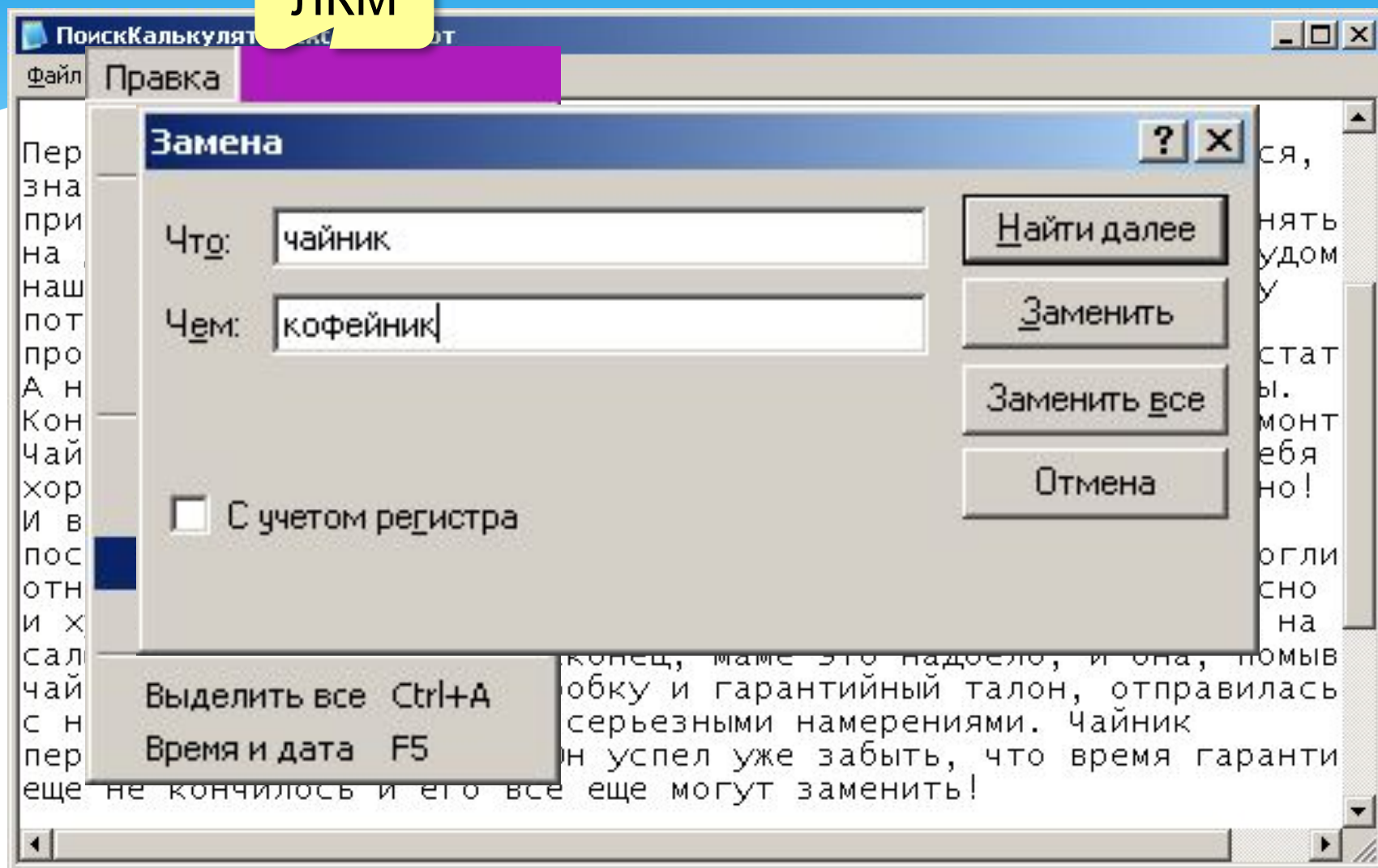
что ищем!

различать  
заглавные  
и строчные

Выделено  
найденное слово

# Замена текста

ЛКМ



# Буфер обмена

Память компьютера

программа не может  
испортить данные  
другой программы



**Буфер обмена** = область памяти, доступная всем программам.

Одна программа может записать туда данные, а остальные могут прочитать.

# Использование буфера обмена

Задача. скопировать часть текста.

отпустить  
ЛКМ

**Ctrl+C** – скопировать  
выделенный фрагмент  
в буфер обмена

нажать  
ЛКМ

**Ctrl+V** – вставить фрагмент  
из буфера обмена

И сказал он, что это хорошо.

курсор там,  
куда нужно  
вставить копию

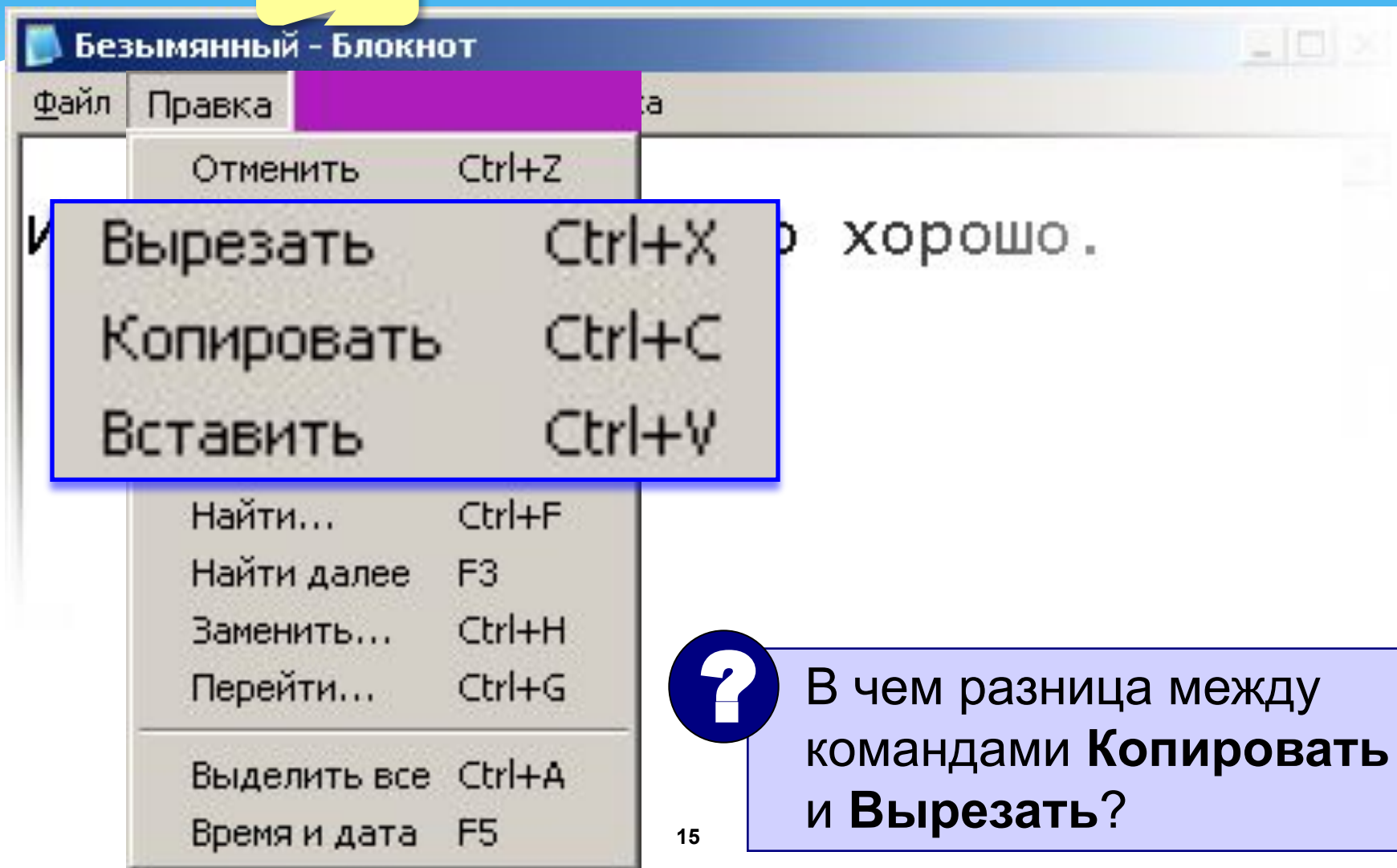


**Ctrl+X** – вырезать фрагмент и  
поместить в буфер обмена.

# Работа с буфером обмена через

ЛКМ

меню



В чем разница между командами **Копировать** и **Вырезать**?