

# Задание на повторение

Распределите предложенные слова, относящиеся преимущественно к указанным программам и запишите их в соответствующие столбцы

# Таблица к заданию

Word	Excel	?

# Сгруппируйте слова:

- Лист
- Слайд
- Диаграмма
- Поля
- Документ
- Таблица
- Книга
- Колонки
- Страница
- Список
- Абзац
- Функция
- Автозаполнение
- Фильтрация
- Анимация
- Колонтитул

# Формирование темы урока

- Какие слова не подошли к данным программам?
- К какой программе из тех, что вам знакомы подошли бы оставшиеся слова?

**Тема урока:**

# Компьютерные презентации

# Задачи урока:

- определить назначение презентации
- изучить виды презентаций
- познакомиться с программами для создания презентаций
- рассмотреть этапы создания презентации
- разработать правила создания презентаций

# Зачем создавать презентации?

Презентация это...

...наиболее эффективный способ обратить внимание аудитории на излагаемый материал, используя средства мультимедиа  
например:

- изучение новой темы
- предоставление услуг
- демонстрация товаров...

я это знаю – 1

я это не знаю – 0

# Виды презентаций

## Презентация видеоклип

- докладчик отсутствует, вся информация содержится в самой презентации
- можно применять для удаленной аудитории
- создавать труднее, требуются навыки монтирования фильма или специальная аппаратура
- диалог с докладчиком невозможен

## Презентация сопровождение доклада

- дублирует ключевые моменты доклада  
основной текст читает докладчик
- применяется только для «живой» аудитории
- создается на основе доклада, не требует специальных умений
- интерактивна, т.е. можно задавать вопросы докладчику

**Приведите примеры**

я это знаю – 1

я это не знаю – 0



# Программы для создания презентаций



Power Point



Impress



Windows  
Movie Maker  
icon



ProShow Producer



Movavi Video Suite



Kingsoft Presentation

я это знаю – 1  
я это не знаю – 0



Video Scribe



Prezi

# Структура презентации

- Титульный лист
- Слайд-разделитель
- Основные слайды
- Слайд-заключение

я это знаю – 1  
я это не знаю – 0

# Этапы создания презентации



Определение  
цели  
презентации

Сбор и анализ  
материала

Разработка  
структуры  
презентации



# Этапы создания презентации



Наполнение  
слайдов

Текстовая и  
графическая  
оптимизация

Дизайн и  
отрисовка

Верстка



я это знаю – 1  
я это не знаю – 0

# Текстовая оптимизация слайдов

- Переработка текста в тезисы
- Проработка заголовков
- Проработка тезисов заключения

я это знаю – 1

я это не знаю – 0

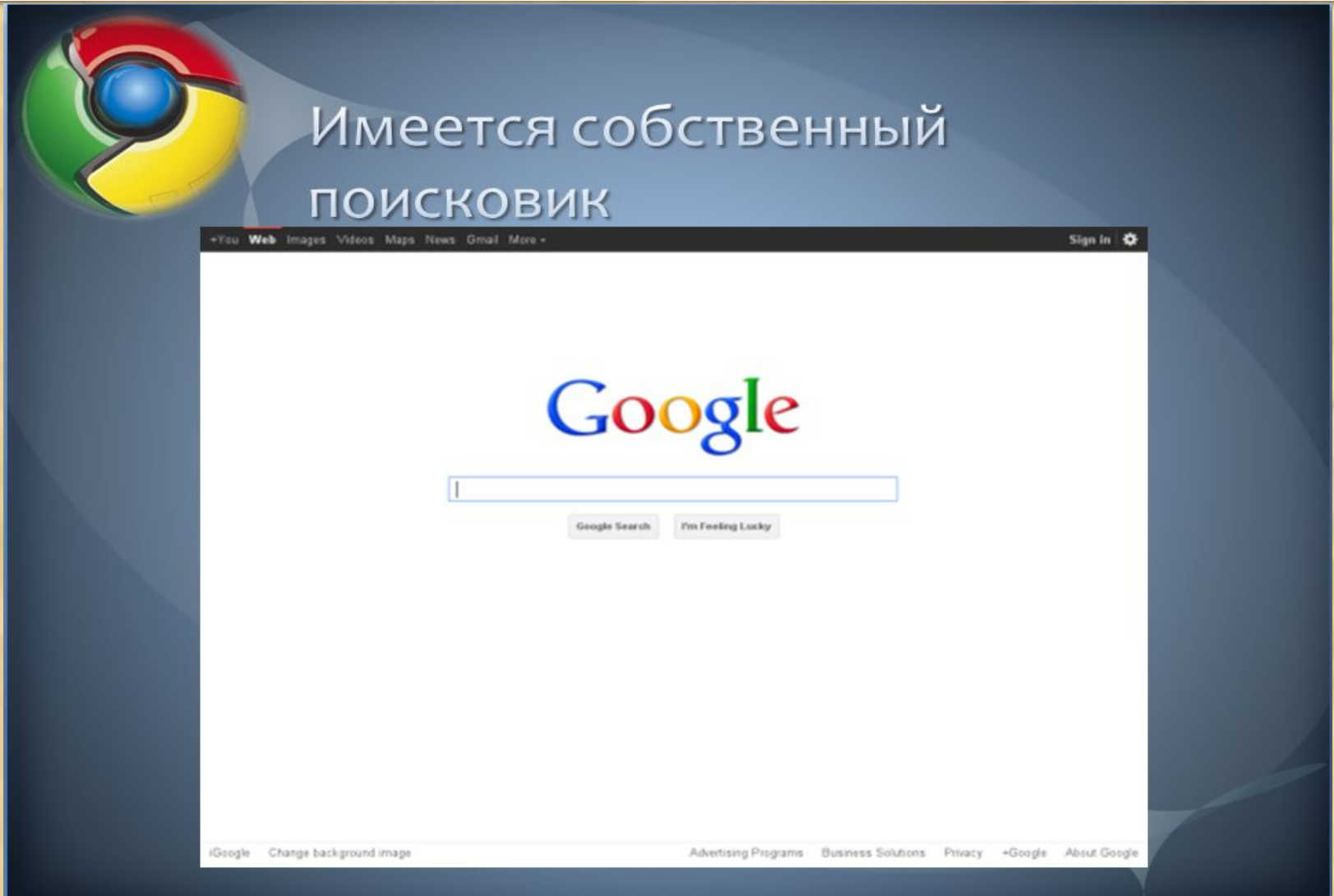
# Процесс подачи заявки рекламу на телевидении

Заказчик предоставляет готовый рекламный ролик и заявку на прокат. Сначала заявка поступает менеджеру по рекламе, который оформляет договор и составляет медиа-план согласно прайс-листу. После этого готовый рекламный материал просматривает начальник коммерческого отдела и техническая служба. Если материал одобрен, то подписывается договор о прокате, а медиа-план передается трафик-менеджеру, который вводит данные в компьютер. После этого составляется распоряжение на выход роликов в эфир, распечатывается и передается на одобрение генеральному директору. После подписания распоряжения генеральным директором, трафик-менеджер передает документ в центральную аппаратную дежурному инженеру эфира, который, формирует расписание для выхода роликов в эфир.

# Процесс подачи заявки на рекламу

- Предоставление заказчиком заявки на прокат
- Принятие заявки
- Оформление договора и составление медиа-плана
- Просмотр готового рекламного материала
- Подписание договора о прокате ролика
- Передача медиа-плана трафик-менеджеру
- Ввод данных в компьютер
- Составление распоряжения на выход роликов в эфир
- Подписание распоряжения
- Передача документа в центральную аппаратную
- Формирование расписания для выхода ролика в эфир

# Проработка заголовков



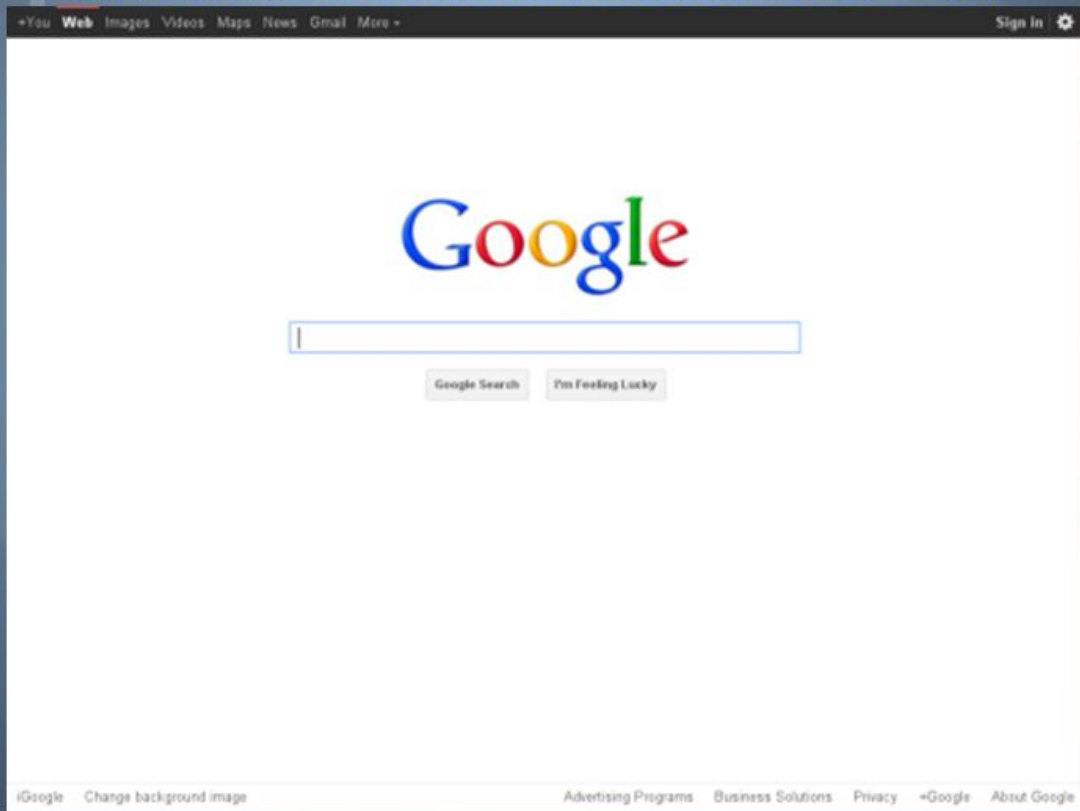


# ПОСЛЕ



## Возможности Google Chrome

Имеется собственный поисковик



# Тезисы заключения

подводят итоги доклада по  
всем разделам

или

содержат краткое резюме по  
всей изложенной  
информации.

# Неправильно

## Заключение



Автор: Владимир Терешинько  
Сайт: <http://sooan10studentry.ru/>

# Неправильно

## ЗАКЛЮЧЕНИЕ

- Сейчас "мексиканская модель" переживает кризис, так
- Как экономические успехи страны оказались чрезвычайно противоречивым. В частности, экономический рост в Мексике сопровождался усиленным проникновением иностранного капитала. Доминирующие позиции (около 60 %) принадлежат иностранному капиталу США, хотя в последние годы значительно увеличился приток капиталовложений из Западной Европы и Японии. Наряду с этим Мексика все в большей степени прибегает к внешним займам и кредитам, хотя доходы от экспорта не покрывают финансовых обязательств.
- За счет хлынувших в страну нефтедолларов правительство надеется совершить быстрый скачок в экономическом развитии, а также справиться с безработицей. Внешний долг Мексики составляет 80 миллиардов долларов. Лишь одни платежи по государственной задолженности поглощают 70 % от продажи нефти. Это привело к многократным девальвациям песо.
- В конце 1982г. в Мексике произошла смена правительства.
- Новый президент Мигель де ла Мадрид объявил, что видит свою основную задачу в строжайшей экономии, борьбе с инфляцией и безработицей.
- В результате принятых мер экономии, а также ограничений на импорт за первые четыре месяца 1983г. Мексика имела активное сальдо внешнеторгового баланса в размере более 4 миллиардов долларов. Также росту доходов способствовал приток туристов в страну.
- В июне 1983г. правительство обнародовало план национального развития страны на 1983 - 1988гг. Основная цель этого плана затормозить инфляцию и обеспечить занятость. Причем финансирование будет больше опираться на внутренние резервы, а не на внешние кредиты.
- Сейчас у власти находится президент Карлос Салинас де Гортари, который продолжает осуществлять реформы Мигеля де ла Мадрида.

# Правильно:

## Заключение

1. Необходимым и достаточным условием возникновения конфликта является наличие у субъектов социального взаимодействия противоположно направленных мотивов или суждений, а также состояние противоборства между ними.
2. Понятие границ конфликта включает в себя пространственные, временные и внутрисистемные границы
3. В структуре конфликта выделяются объективное содержание (стороны, предмет, объект) и психологические составляющие (мотивы, образ конфликта, позиция).

# Правильно:

## Заключение

---

- Мировоззрение eTOM гораздо ближе бизнесу, чем технарям.
- Разрыв между стратегией и операционными процессами нужно закрывать с помощью KPI
- Задача планирования в условиях кризиса обязывает нас создавать интерактивные показатели (iKPI)



# Графическая оптимизация

1. Преобразование текста в рисунки
2. Преобразование текста в схемы
3. Преобразование текста в таблицы
4. Преобразование цифр в диаграммы

я это знаю – 1

я это не знаю – 0

# Преобразование текста в рисунки

ДО

Всесторонние исследования показывают перспективность использования отечественных решений для фасовки и упаковки



- ✓ Компания «Абервид Консалтинг» приводит соотношение потребления в России импортного и отечественного оборудования для фасовки и упаковки в 2006 г. Так вот отечественное оборудование для фасовки и упаковки составляет всего 17%, импортное - 83% (ПАКЛОГРАФ 5/47/ 2006 г Исследования компании АБЕРВИД).
- ✓ Вообще емкость рынка оборудования для фасовки и упаковки в 2006 г. выросла по отношению к емкости в 2005 году на 8% и составила 47,6 млн. долларов. Этот рост обусловлен ростом объема импорта и ростом внутреннего производства оборудования. Рост импорта составил 3%. Рост внутреннего производства составил 10%. Технологические оборудование отечественного и импортного производства на российском рынке представлены практически в равных долях. Однако пока имеется некоторый переказ на рынок в сторону приобретения импортного концерна оборудования. Комплектуемые оборудование - в основном импортного производства. Отечественная комплектация не дает нужного качества и надежности или вообще отсутствует их производство.



ПОСЛЕ

Преимущество компании — скорость реагирования сервисной службы на проблемы заказчика



1 2 3

- ✓ В течение 3 рабочих дней проводится диагностика оборудования
- ✓ Как правило, «узкое» место — обжим в электронных и пневматических блоках управления
- ✓ В этом случае, заменяется блок, это занимает несколько часов
- ✓ В то время как для импортного оборудования острее время может занять ожидание специалистов



**отметьте изменения**



# Преобразование текста в рисунки

ДО



**Особенности предоставляемых услуг**

1. Качество продукта
2. Опытные тренеры
3. Эксклюзивность
4. Индивидуальный подход

The slide features a blue header with a white horse icon and a green background with a red path leading to a hill under a cloudy sky.

ПОСЛЕ



**АТВ. Особенности предоставляемых услуг**

- 1.1. Качество продукта
- 1.2. Опытные тренеры
- 1.3. Эксклюзивность
- 1.4. Индивидуальный подход

The slide features a blue header with a white horse icon and a green background with a red path leading to a hill under a cloudy sky. It includes four illustrations: a person with a product, a person with a horse, a person with a horse, and a person at a desk.

**ОТМЕТЬТЕ ИЗМЕНЕНИЯ**

# Преобразование текста в рисунки

## Процесс подачи заявки рекламу на телевидении

Заказчик предоставляет готовый рекламный ролик и заявку на прокат. Сначала заявка поступает менеджеру по рекламе, который оформляет договор и составляет медиа-план согласно прайс-листу. После этого готовый рекламный материал просматривает начальник коммерческого отдела и техническая служба. Если материал одобрен, то подписывается договор о прокате, а медиа-план передается трафик-менеджеру, который вводит данные в компьютер. После этого составляется распоряжение на выход роликов в эфир, распечатывается и передается на одобрение генеральному директору. После подписания распоряжения генеральным директором, трафик-менеджер передает документ в центральную аппаратную дежурному инженеру эфира, который, формирует расписание для выхода роликов в эфир.

# Преобразование текста в рисунки



# Преобразование текстов в схемы


ДО

## Кадровая политика

- За последние три года численность персонала увеличилась с 568 до 2000 человек, включая рабочих, из которых 68% имеют высшее образование.
- Средний возраст сотрудника составляет 35-40 лет

ПОСЛЕ

## Кадровая политика



# Преобразование текстов в таблицы

ДО

ПОСЛЕ

1

**Сравнение типов видеотекстовой рекламы**  
**Перришная реклама: ВидеоБлоггеры**

**Плюсы:**

- Высокая конверсия...
- Высокая лояльность...
- Высокая вовлеченность...

**Минусы:**

- Высокая стоимость...
- Высокая конкуренция...
- Высокая зависимость от блоггера...

2

**Сравнение типов видеотекстовой рекламы**  
**Голосовые журналы**

**Плюсы:**

- Высокая конверсия...
- Высокая лояльность...
- Высокая вовлеченность...

**Минусы:**

- Высокая стоимость...
- Высокая конкуренция...
- Высокая зависимость от блоггера...

3

**Сравнение типов видеотекстовой рекламы**  
**Рекламный видеоролик в сети Интернет**

**Плюсы:**

- Высокая конверсия...
- Высокая лояльность...
- Высокая вовлеченность...

**Минусы:**

- Высокая стоимость...
- Высокая конкуренция...
- Высокая зависимость от блоггера...

4

**Сравнение типов видеотекстовой рекламы**  
**Рекламные ролики**

**Плюсы:**

- Высокая конверсия...
- Высокая лояльность...
- Высокая вовлеченность...

**Минусы:**

- Высокая стоимость...
- Высокая конкуренция...
- Высокая зависимость от блоггера...

**1 Видеоролики в сети Интернет — интерактивное взаимодействие с аудиторией и широкий охват**

Типы рекламы	Имидж-ТВ	Имидж-Пресса	Имидж-Радио	Имидж-Сайты	Видеоролики в сети Интернет
Критерие охват	Нет	Нет	Нет	Нет	Скорость охватываемости
Техническая ограниченность	Нет	Нет	Нет	Нет	Нет
Входная стоимость	Высокая	Низкая	Низкая	Низкая	Низкая
Охват	Максимальный	Средний	Средний	Широкий	Широкий
Сфокусированность на целевую аудиторию	Размытая	Точная	Размытая	Размытая	Точная
Элементы воздействия	Демонстрация, звук	Слоган	Слоган	Звук	Демонстрация, звук
Взаимодействие аудитории с рекламой	Пассивное	Пассивное	Пассивное	Пассивное	Интерактивное

# Преобразование таблиц в диаграммы

ДО

Инвестиционные фонды  
В России самый большой выбор — в семействе «Премьер»

Семейство фондов	Страна	Количество фондов	Направление инвестирования
Fidelity	США	107	Любой регион мира и сектор экономики
Franklin Templeton	США	101	Любой регион мира и сектор экономики
Vanguard	США	94	Любой регион мира и сектор экономики
T. Rowe Price	США	93	Любой регион мира и сектор экономики
Фонды «Премьер» Юниаструм Банк	Россия	77	Любой регион мира и сектор экономики
КИТ-Финанс	Россия	24	Отдельные регионы мира
АБК	Россия	10	ТОЛЬКО РОССИЯ

[www.kitfin.ru](http://www.kitfin.ru) СВОБОДА ВЫБОРА

ПОСЛЕ



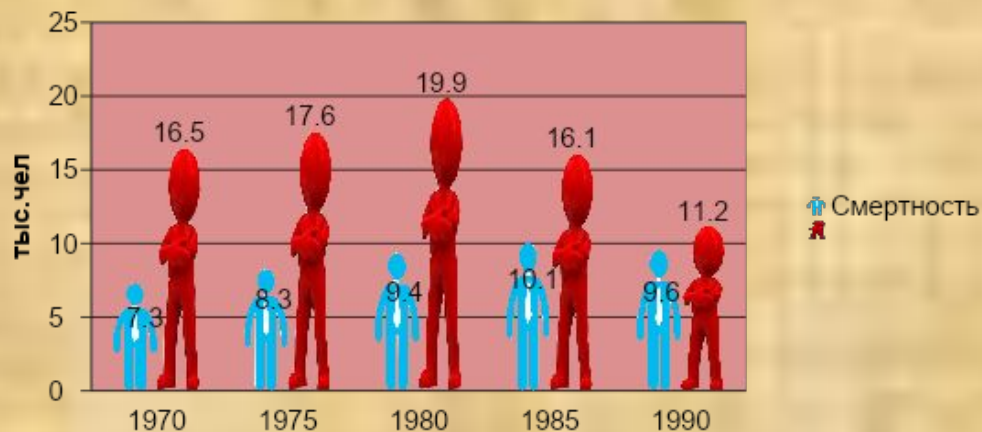
# Преобразование таблиц в диаграммы

ДО

	1970	1975	1980	1985	1990
Смертность	7,3	8,3	9,4	10,1	9,6
Рождаемость	16,5	17,6	19,9	16,1	11,2

ПОСЛЕ

Демография Республики Башкортостан



# Дизайн и отрисовка

- Общий дизайн
- Схемы
- Рисунки
- Диаграммы
- Карты

я это знаю – 1  
я это не знаю – 0



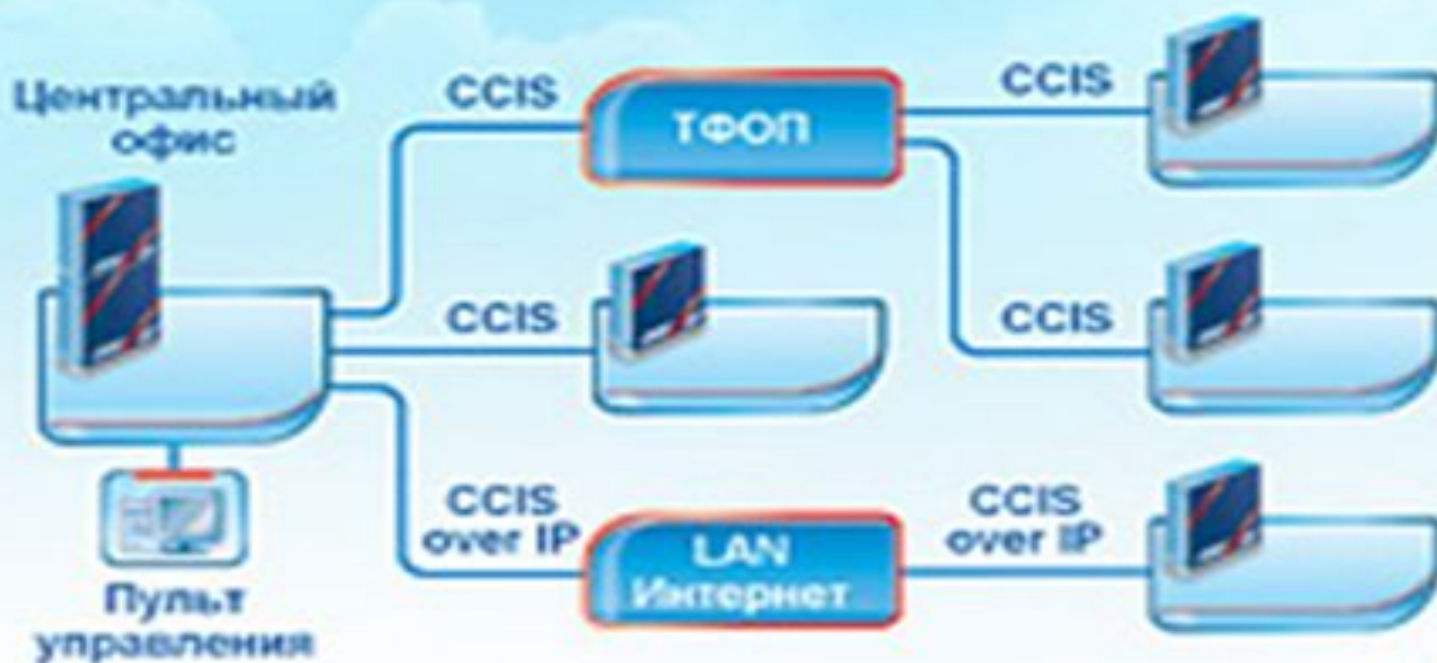
# Схемы

## Жизненный цикл продукции



# Схемы

Станции, объединенные в одну сеть, управляются из одного центра



# Схемы

Ресурсы Нашей Команды  
позволяют проводить самые креативные  
и масштабные мероприятия



Команда



Сеть  
надежных  
партнеров



Техническое  
обеспечение



Материально-  
техническая  
база

# Рисунки

## Содержание



I



Сведения  
о компании

II



География  
деятельности

III



Перспективы  
развития

# Диаграммы



# Диаграммы

## 2. Объемы экспорта и импорта в 2004-2006 гг., млрд. кВт. ч



# Верстка

- Верстка – компоновка в единую презентацию текстового, графического наполнения, дизайн, аудио- и видеороликов.
- В процессе финальной верстки появляется *единая логика оформления* всех слайдов

я это знаю – 1  
я это не знаю – 0

# Правила создания презентаций

## 1. Текст...

я это знаю – 1

я это не знаю – 0

- размер не менее 20 пт, стиль без засечек (напр. Arial)
- не должен содержать весь доклад
- перерабатывается в тезисы и записывается в виде маркированного списка
- цвет должен быть контрастным по отношению к фону



# Правила создания презентаций

## 2. Список

- размещать не более 5 маркеров на слайде
- выравнивать по левому краю
- в конце строки не ставить «;» или «.»
- первая буква в каждой строке строчная или прописная

я это знаю – 1

я это не знаю – 0

# Правила создания презентаций

## 3. Заголовок...

- размер не менее 24 пт, может отличаться гарнитурой от основного шрифта
- чаще всего выравнивается по центру
- должен пояснять содержимое слайда
- присутствует на каждом слайде

я это знаю – 1  
я это не знаю – 0

# Правила создания презентаций

## 4. Фон (дизайн)

- не должен быть слишком ярким и пестрым
- желательно поддерживать единый стиль оформления
- допускается менять стиль для титульного листа и слайдов-разделителей.
- содержимое слайда не должно выходить за границы дизайна

я это знаю – 1

я это не знаю – 0

# Правила создания презентаций

## 4. Фон (дизайн).

- не должен быть слишком ярким и пестрым
- желательно поддерживать единый стиль оформления
- допускается менять стиль для титульного листа и слайдов-разделителей.
- содержимое слайда не должно выходить за границы дизайна

# Правила создания презентаций

## 5. Анимация

я это знаю – 1  
я это не знаю – 0

- не следует перенасыщать презентацию спецэффектами.
- анимация используется по минимуму и лишь тогда, когда на ней лежит функциональная нагрузка.
- с помощью анимации хорошо выделять ключевые слова, цифры, обозначать выводы.

# Самоанализ

Найдите сумму ваших  
баллов, определите  
самостоятельно ваши  
знания в области создания  
презентаций

# Ответьте на вопросы

1. Как много нового вы узнали после изучения темы?
2. Изменилось ли ваше мнение о ваших знаниях в области создания презентаций?
3. Какие вопросы у вас появились после изучения материала?

# Заполните таблицу

Word	Excel	Power Point
Документ Поля Страница Колонки Абзац Колонтитулы Список Таблица	Лист Книга Диаграмма Таблица Автозаполнение Колонтитулы Фильтрация Функция	Таблица Колонтитулы Диаграмма Слайд Колонки Список Анимация



# Домашнее задание

- **Уровень 1.** Прочитать конспект.  
Подготовить доклад по теме своего проекта в электронном варианте для лабораторной работы
- **Уровень 2.** Изучить одну из программ для создания презентаций, кроме Power Point.  
Разработать презентацию по этой теме, используя все возможности изученной программы.