

Инфарматика

1 – СЫНЫП

Тақырыбы:

“Нысан және олардың қасиеттері”





Ұйымдастыру кезеңі

Терең ғылым сананың,
Тегі деп ой саламын
Маңыз беріп оқимыз
Информатика сабағын

Сәлеметсіздер ме! Қош келдіңіздер!



Топқа бөлу


3 түрлі түсті таңдай отырып, 3 топқа бөлініп партаға отыру



ҚЫЗЫҒУШЫЛЫҚТЫ ОЯТУ.

Жұмбақтар шешу. Жаңылтпаш аяту

- 1.Үй үстінде ұсақ тас.
- 2.Көк лағым көгенде жатып семіреді.
- 3.Аспаннан түсті ақ мамық.
- 4.Дегендей ешкім тимесін,
Алыпты қадап инесін.



Төрт торт,
Торт төрт.
Әжеме, атама торт,
Маған торт, саған торт,
Болды төрт.
Бөл төртті,
Кес тортты.





Жаңа сабақ.


**Қазанның жиырма жетісі
Нысан және олардың қасиеттері**




Пішіндері бірдей суреттерді бір түспен боя.
Пішіндері бірдей нысандарды сызық арқылы қос.



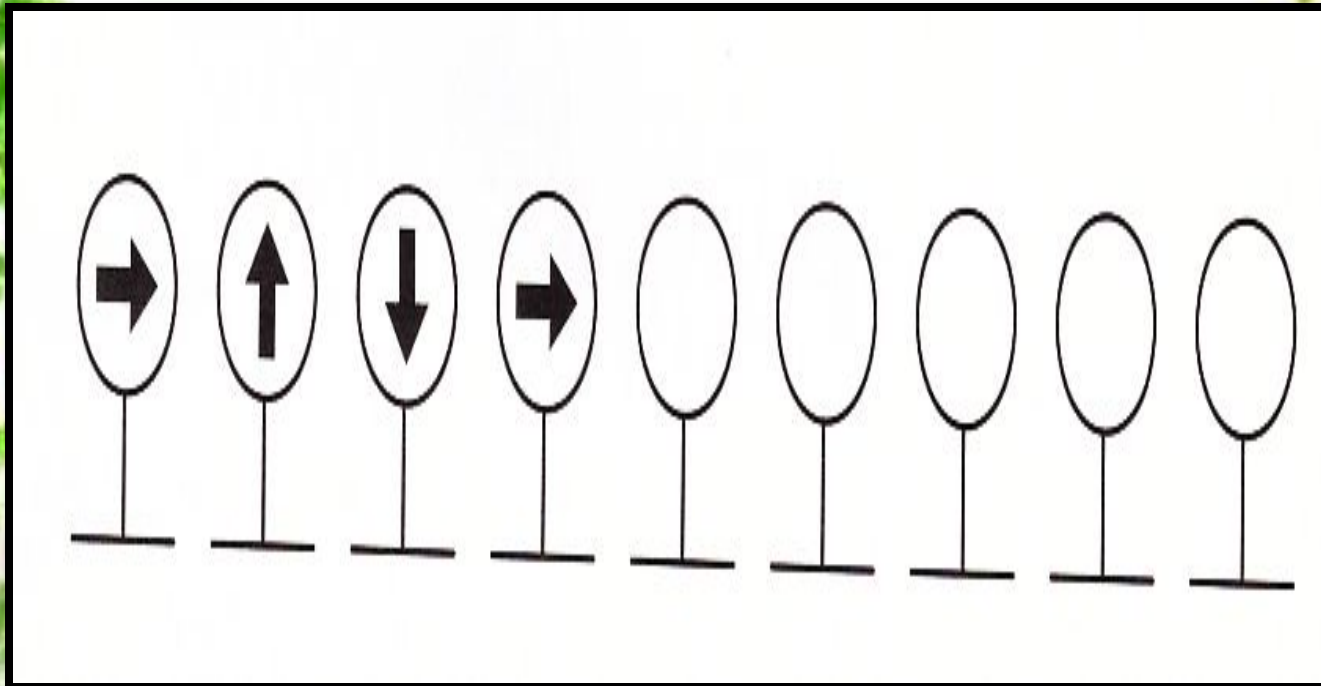
Бірдей жалаушаларды сызық арқылы қос.



Денелер қайдан қиып алынған? Олардың өз орындарын тауып, бір-бірімен сызық арқылы қос.



Қатарды жалғастыр. Мұндай тапсырмалар көп қиындық келтірмейді, келесі тілсызық – жоғары қараған.



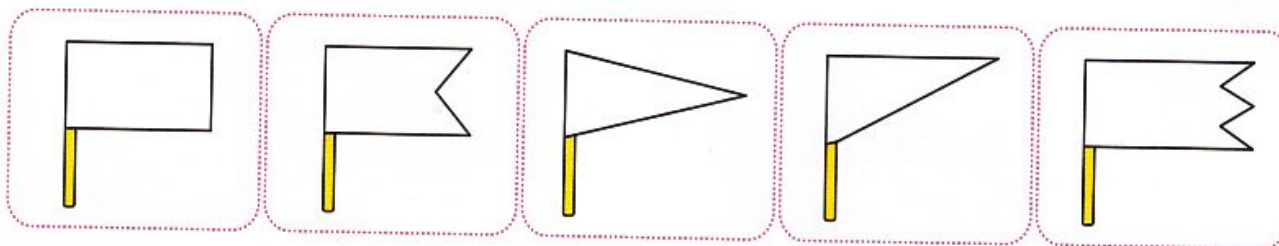


Сергіту сәті



**Жаңбыр жауар себелеп
Тығылады көбелек
Біз қолшатыр астында
Би билейміз дөңгелеп**

Жалаушаларды қызыл түспен боя.



Өзгерт:



түсін

көлемін

пішінін

түсі мен
көлемін

пішіні мен
түсін




Постер қорғау

Пішіндері бірдей

Түстері бірдей

Көлемдері бірдей





Рефлексия
Бағалау
Үйге тапсырма:
8 – жаттығу

photoshablon.ru

A vibrant field of white daisies with bright yellow centers, set against a soft, glowing yellow background. The flowers are scattered across the frame, some in sharp focus and others blurred, creating a sense of depth and a cheerful, sunny atmosphere.

Сау болыңыздар!