


Нөмірленген және
маркерлеген тізімдер.

Топқа бөлу



сәйкестендір



Мәтінге түс беру

Сол жаққа туралау

Оң жаққа туралау

Қаріп өлшемі

Жартылай қарайту

Ортаға туралау

Курсив

Астын сызу

Қаріп / Шрифт

Сабақ басында:

Тақырып бойынша бұрын не іблемін? Бұл туралы не білуім керек?

«Нөмірленген және маркерленген тізімдер» тақырыбын оқып, постерде қорғау тапсырылады. Үш топ бір-біріне циклді түрде постерлерін түсіндіреді.

Документ1 - Word

ФАЙЛ ГЛАВНАЯ ВСТАВКА ДИЗАЙН РАЗМЕТКА СТРАНИЦЫ ССЫЛКИ РАССЫЛКИ РЕЦЕНЗИРОВАНИЕ ВИД Выход

Вставить Вырезать Копировать Формат по образцу Буфер обмена

Calibri (Оснс) 11 A A Aa

Ж К Ч abc x₂ x² A ab A

Маркеры

Создание маркированного списка.

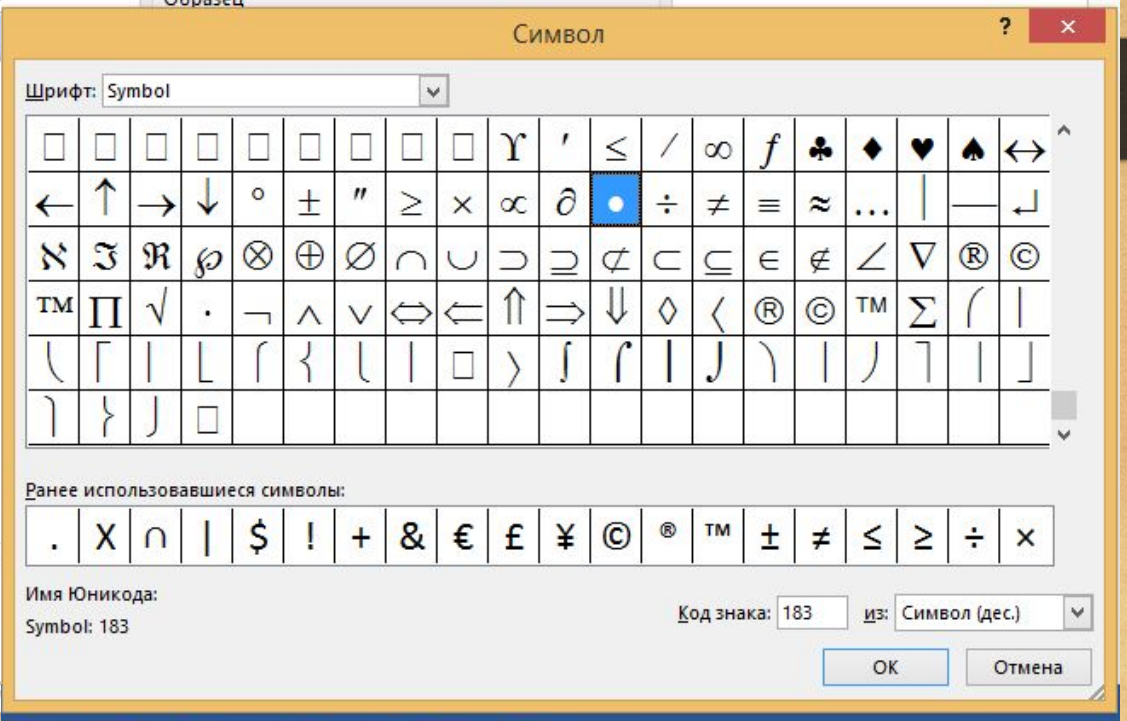
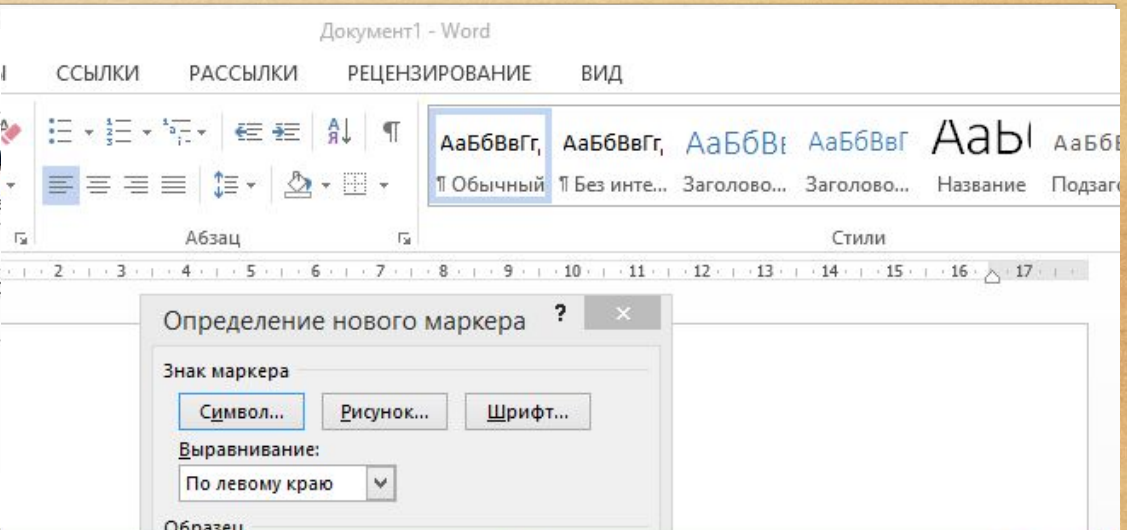
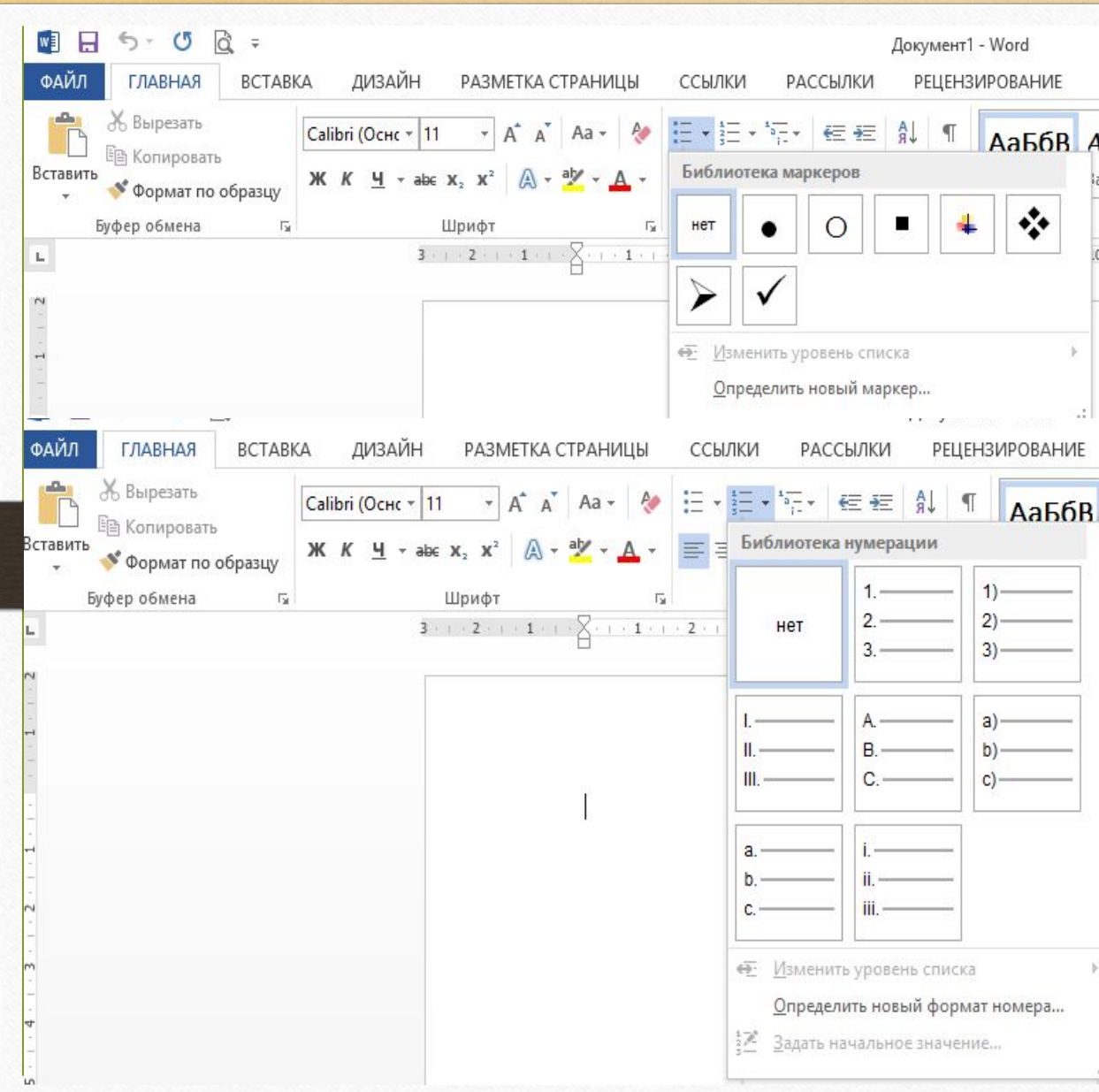
Щелкните стрелку, чтобы изменить вид маркера.

АаБбВ Заголово... АаБбВ Заголово... АаБбВ Название Подзагол... АаБбВвГ Слабое в... АаБбВвГ Выделение АаБбВвГ Сильное...

Найти Заменить Выделить Редактирование

Шрифт Абзац Стили

СТРАНИЦА 1 ИЗ 1 ЧИСЛО СЛОВ: 0 КАЗАХСКИЙ CPU: 26% Memory: 93% 100%



Сергіту сәті:



Компьютерлік тәжірибе

/кітаппен жұмыс/

А деңгейі

В деңгейі

С деңгейі



Сабақ соңында:

Қандай маңызды сәттерді анықтадым.