

**ГБПОУ ГОРОДА МОСКВЫ  
«КОЛЛЕДЖ АРХИТЕКТУРЫ И СТРОИТЕЛЬСТВА №7»**

**СЛОВАРЬ КОМПЬЮТЕРНЫХ ТЕРМИНОВ.  
ГОРЯЧИЕ КЛАВИШИ.**

Преподаватель информационных технологий  
Овсянникова Анна Сергеевна

05.06.2015



# СОДЕРЖАНИЕ

## □ Словарь компьютерных терминов

1.1. Login

1.2. Mac

1.3. Дерево

1.4. Портал

1.5. Пиксель

## □ Горячие клавиши в прикладных программах

2.1. Word

2.2. Excel

2.3. Access

2.4. PowerPoint

2.5. Интернет браузер




# 1.1. LOGIN

- Идентификатор пользователя для входа в систему или подключения к интернету




## 1.2. MAC

- Кодировка для операционной системы Mac OS, которую разработала фирма Apple для компьютеров Macintosh



## 1.3. ДЕРЕВО

- Иерархический граф, который используется для визуализации иерархических информационных моделей.




## 1.4. ПОРТАЛ

- Стартовый сайт, предлагающий пользователю доступ к тематически подобранным информационным ресурсам.



## 1.5. ПИКСЕЛЬ

- Минимальный элемент изображения (точка), которому можно задать цвет и яркость.



## 2.1. WORD

- CTRL + Z Отмена последнего действия
- CTRL + O Открыть документ
- CTRL + N Создать новый документ
- CTRL + A Выделить весь текст документа
- CTRL + Y Повтор отмененного действия
- CTRL + S Сохранить документ
- CTRL + X Вырезать фрагмент текста
- CTRL + V Вставить из буф. Обмена
- CTRL + F Поиск в документе
- CTRL + P Распечатать
- CTRL + C Копировать в буф. обмена
- CTRL + ENTER Разрыв страницы





## 2.2. EXCEL

- Ctrl + X Вырезать
- Ctrl + C Копировать
- Ctrl + V Вставить
- Ctrl + A выделить все таблицы
- Ctrl + N Новый файл
- Ctrl + O Отправить файл
- Ctrl + S Сохранить файл
- Ctrl + P Печать
- Ctrl + F12 Сохранить как



## 2.3. ACCESS

- Ctrl + C Копировать
- Ctrl + V Вставить
- Ctrl + P Печать
- Ctrl + S Сохранить
- Ctrl + Z Отмена
- Ctrl + N Новая БД
- Ctrl + P Печать выделенного
- TAB Выход из окна поля/списка
- F11 На весь экран



## 2.4. POWERPOINT

- Ctrl + P Печать
- Ctrl + M Нов. слайд
- Ctrl + F6 След. окно
- Ctrl + F10 Увеличить размер
- Ctrl + X Вырезать
- Ctrl + C Копировать
- Ctrl + V Вставить
- Ctrl + Z Отменить



## 2.5. ИНТЕРНЕТ БРАУЗЕР

- Ctrl + O Открыть файл или адрес
- Ctrl + T новая вкладка
- Ctrl + N Новое окно
- Ctrl + F Поиск на странице
- Ctrl + D Добавит страницу в закладки
- F11 Полноэкранный режим
- Ctrl + P Печать
- Ctrl + S Сохранить



# РЕСУРСЫ

- Учебник по информатике Н.Угринович
- Презентация - пример

