

**Создание и редактирование
графических и
мультимедийных объектов
средствами компьютерных
презентаций**

**Microsoft Office
Power Point**

Применение компьютерной презентации

- Объяснение темы урока;
- Доклады;
- Рассказы;
- Сообщения;
- Фотоальбомы.
- и многое другое...

Создание и редактирование графических и мультимедийных объектов средствами компьютерных презентаций

Цель:

научиться создавать презентации в программе Power Point.

Задачи:

- Сформировать понятие Презентация;
- познакомиться с программой Power Point,
- узнать правила оформления и этапы создания презентаций;
- научиться оформлять презентации.



1. Для чего служит Панель инструментов в окне Microsoft Excel?

- а) для выполнения различных действий, суть которых изображена на иконках, соответствующих каждой кнопки Панели;*
- б) для выполнения действий, которые невозможно сделать другими средствами;*
- в) для перехода в другие электронные таблицы.*



2. Как обозначены столбцы на рабочем поле программы Excel?

- а) буквами;*
- б) цифрами;*
- в) рисунками;*
- г) символами.*

3. С какого знака в Excel начинается формула?



а) со знака =;

б) со знака \$;

в) со знака &.



4. Что отображает строка формул в Excel?

- а) то, что набирается в текущей ячейке в данный момент или то, что в ней уже существует;*
- б) только математические формулы;*
- в) имя текущей ячейки;*
- г) содержимое всей текущей строки.*



5. Команда Колонки находится в меню:

- а) Формат**
- б) Вид**
- в) Вставка**
- г) Разметка страницы**




***6. Команда Сохранить
как... находится в меню:***

- а) Формат**
- б) Файл**
- в) Вставка**
- г) Правка**



7. Как называются кнопки на панели инструментов

Форматирование



- а) Добавить таблицу**
- б) Границы**
- в) Выравнивание текста относительно полей**
- г) Изменение размера шрифта**



8. Какой из способов создания таблицы в программе MS Access необходимо выбрать, чтобы позаимствовать таблицы из внешнего источника данных?

- а) конструктор**
- б) мастер таблиц**
- в) импорт таблиц**
- г) связь с таблицами**



9. Чтобы вставить картинку в слайд, нужно выбрать меню:

- а) Формат/применить шаблон оформления*
- б) Правка/специальная вставка*
- в) Вставка/рисунок, картинка*
- г) Вставка/объект*

10. Какое расширение имеет файл презентации?



- 1. *.txt**
- 2. *.ppt**
- 3. *.doc**
- 4. *.bmp**

ОТВЕТЫ К ТЕСТУ

Вопрос	Ответ
<i>1</i>	а
<i>2</i>	а
<i>3</i>	а
<i>4</i>	а
<i>5</i>	г
<i>6</i>	б
<i>7</i>	в
<i>8</i>	в
<i>9</i>	в
<i>10</i>	б

Оценивание теста

«5» - 10-9 правильных ответов

«4» - 8-6 правильных ответов

«3» - 5-4 правильных ответа

«2» - менее 4-х правильных ответов

Этапы создания компьютерной презентации

- 1. Начало работы (выбор темы, постановка цели и задачи презентации)**
- 2. Определение содержания и дизайна презентации**
- 3. Порядок создания презентации (ввод текста, вставка объектов, звуковое сопровождение, вставка анимации)**
- 4. Демонстрация презентации**

Слайд №1

Microsoft Office

**Краткая характеристика
изученных программ.**

Текстовый редактор Microsoft Word

Текстовый редактор позволяет:

- **создавать текстовые документы;**
- **форматировать текст и оформлять абзацы документов;**
- **вводить колонтитулы в документ;**
- **создавать и форматировать таблицы;**
- **оформлять списки в текстовых документах;**
- **представлять текст в виде нескольких колонок;**
- **вставлять в документ рисунки.**



Табличный процессор Microsoft Excel

- ввод данных в ячейки
- автозаполнение ячеек
- организация расчетов
- применение относительной и абсолютной адресаций
- использование функций в расчетах
- построение и форматирование диаграмм
- Сортировка данных
- фильтрация данных и условное форматирование

СУБД MS Access

Проектирование базы данных

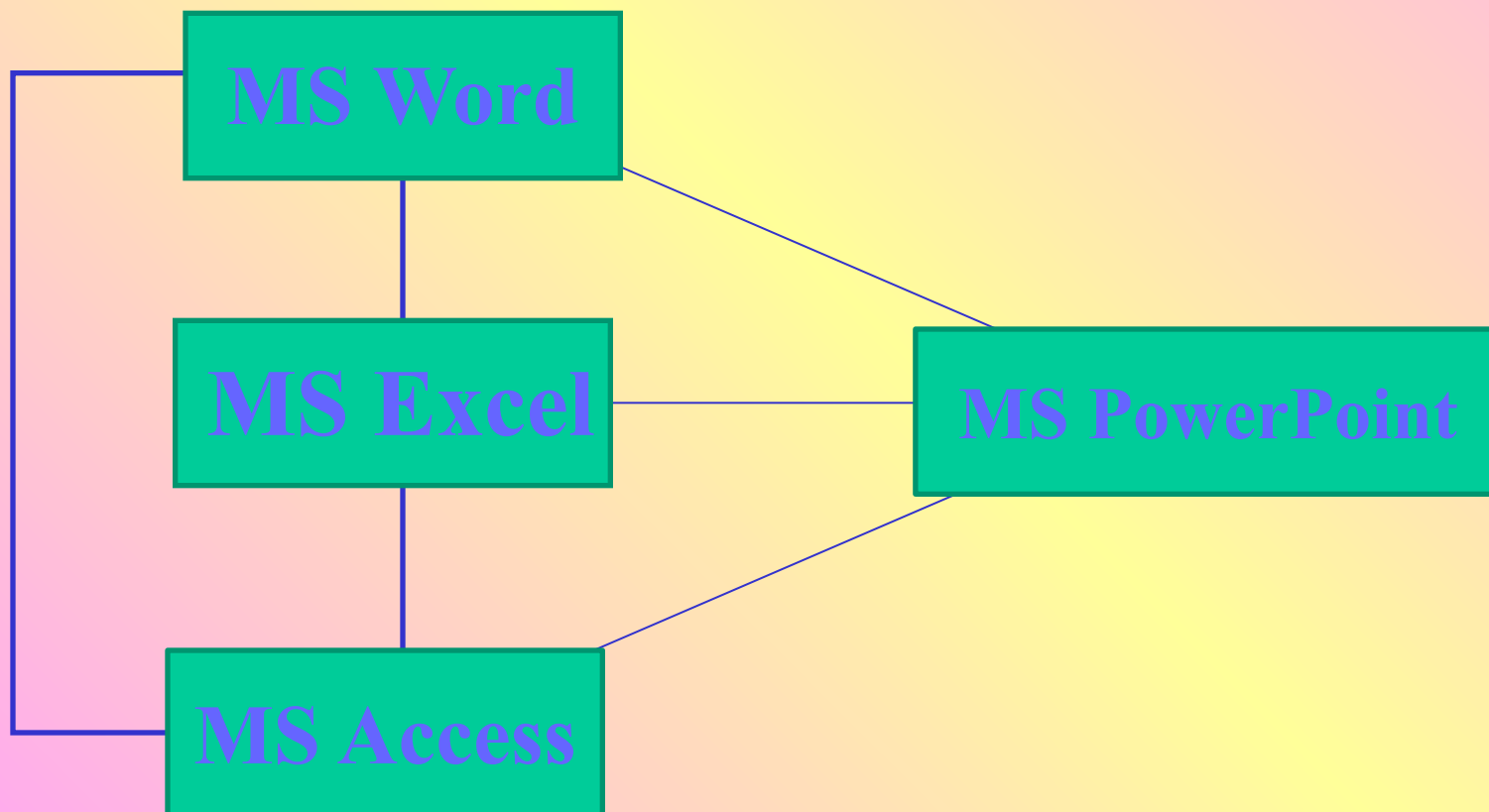
Таблицы	для хранения данных
Формы	для ввода данных
Запросы	для работы с данными
Отчеты	для вывода информации из базы данных

MS POWER POINT


В большинстве случаев презентация готовится для показа с использованием компьютера, ведь именно при таком показе презентации можно реализовать все преимущества электронной презентации.



Организация работы с информацией при создании презентации



Графические гиперссылки



Я НАУЧИЛСЯ

Я УЗНАЛ

Мне было
трудно

Мне было
легко

Мне пригодится в
дальнейшем
умение
использовать
презентации?

Домашнее задание

Создать презентацию «Специальности
нашего колледжа».

Сохранить в электронном виде.