

"Алғырлар, тапқырлар" сайысы

Өткізген: қазақ бастауыш
мектебінің информатика
пәні мұғалімі Иманжанова Л.М.

Баста

Кезеңдер

1. I. Таныстыру (Әр топ өздерін таныстырады)
- II. «Келесі» ойыны (Сұрақтар қою)
- III. «Құпия жәшік»
- IV. «Қатені тап» ойыны
- V. «Ұшқыр оймен» (Берілген әріптерден сөз құрастыру)
- VI. Ребустар
- VII. Қылқалам сыры (Сурет салу)
- VIII. Қорытындылау. (Топты марапаттау)



I-ші

"АЛҒЫРЛАР"

КОМАНДАСЫ

ТАНЫСТЫРАДЫ

II-ші



"ТАПҚЫРЛАР"

КОМАНДАСЫ

ТАНЫСТЫРАДЫ




"Таныстыру"



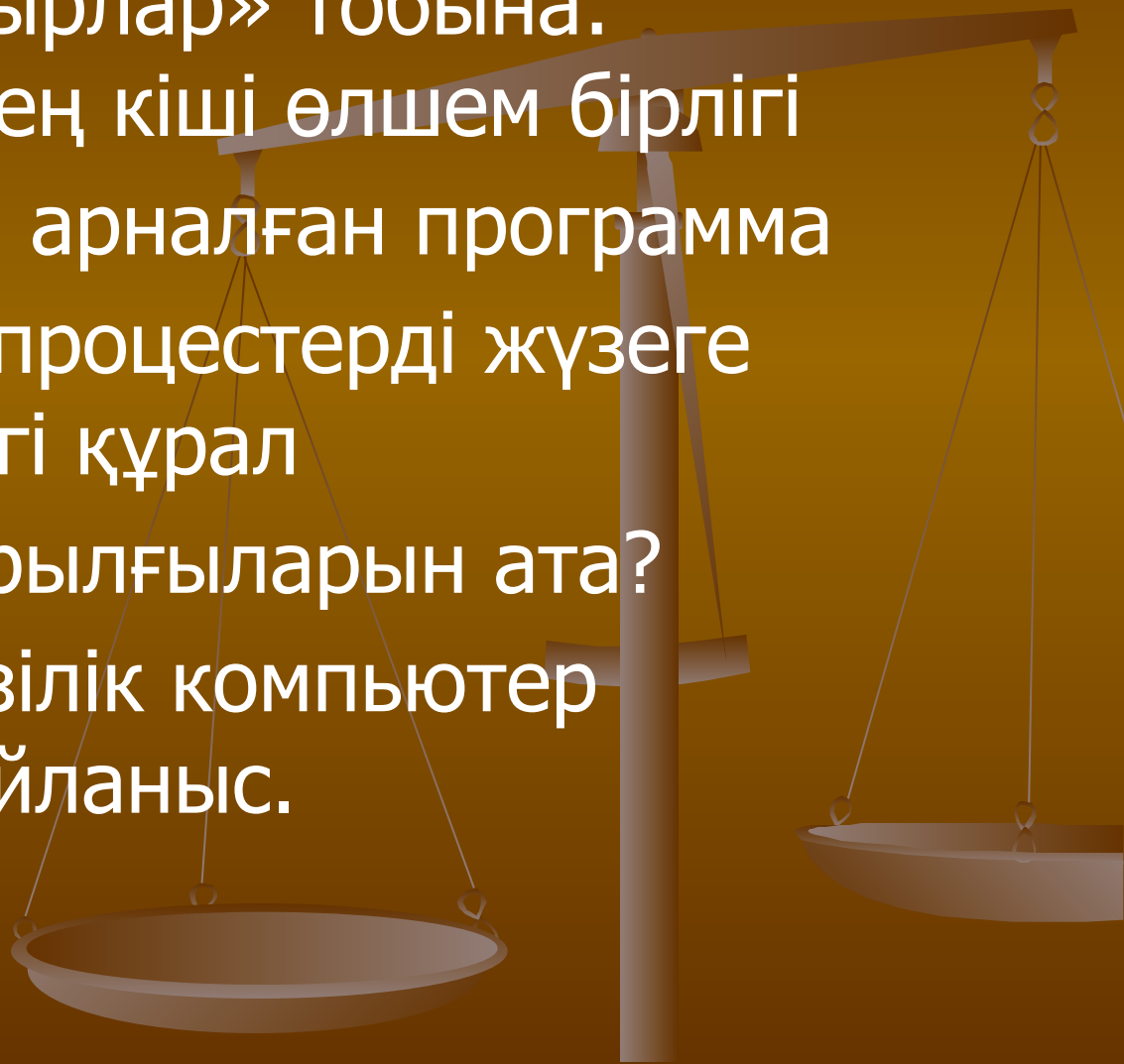
"Келесі"

ОЙЫҢЫ



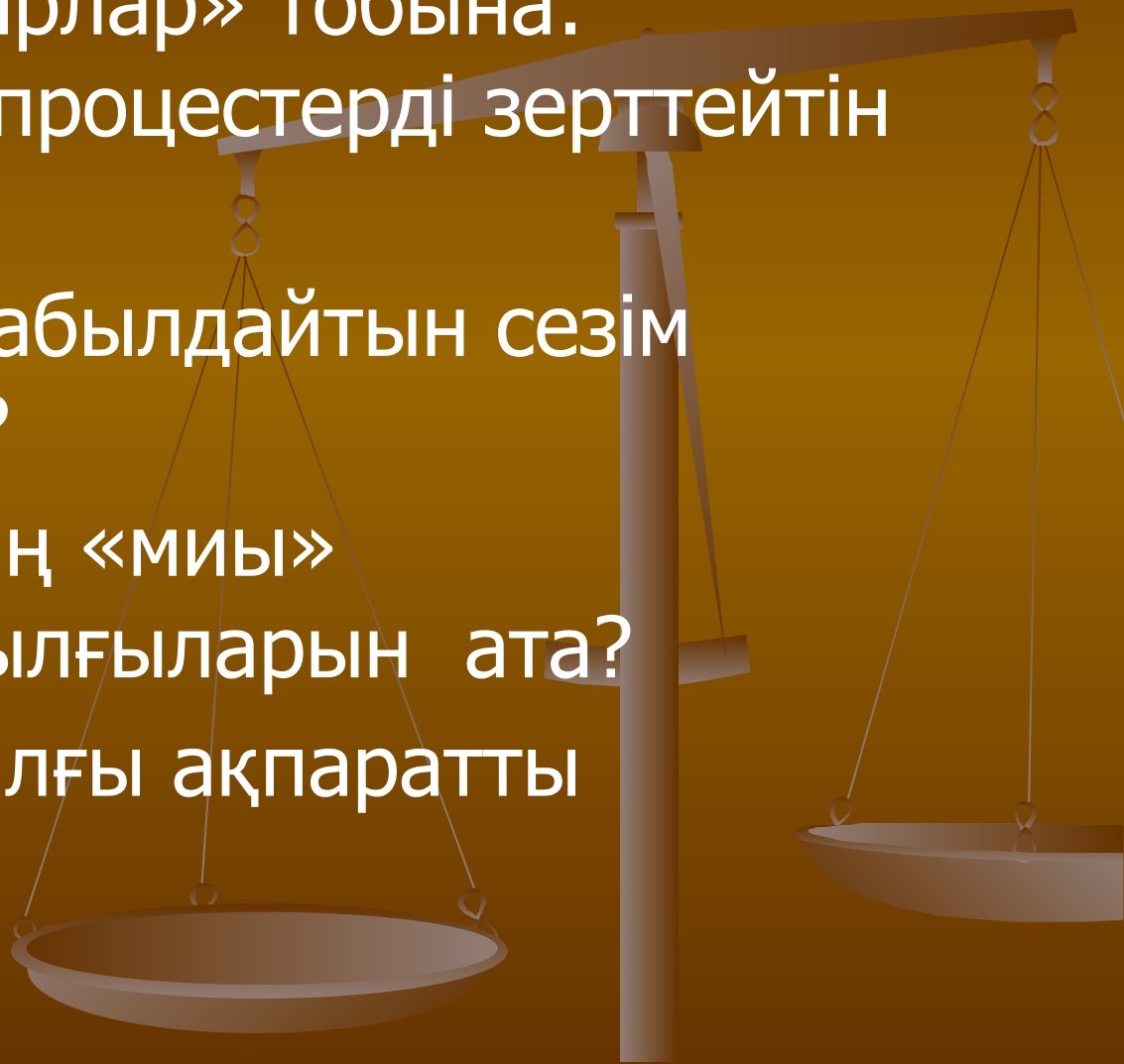
Сұрақтар

- «Алғырлар» тобына:
 1. Ақпараттың ең кіші өлшем бірлігі
 2. Сурет салуға арналған программа
 3. Ақпараттық процестерді жүзеге асыратын негізгі құрал
 4. Енгізу құрылғыларын ата?
 5. Дүниежүзілік компьютер арасындағы байланыс.



Сұрақтар

- «Тапқырлар» тобына:
 1. Ақпараттық процестерді зерттейтін ҒЫЛЫМ
 2. Ақпаратты қабылдайтын сезім мүшелерін ата?
 3. Компьютердің «миы»
 4. Шығару құрылғыларын ата?
 5. Қандай құрылғы ақпаратты сақтайды?



Құндыя
Жәһәңік



*Екі батырмалы,
Бір бұрандалы.
Жалғыз өзі - ақ,
Сансыз іс тындырады.*

Жәшіктің ішінде қандай құрал бар?



Құпия жәшік

*Ақпаратты сақтап таратқан,
Жұртты өзіне қаратқан.*

Жәшіктің ішінде қандай құрал бар?



Құпия жәшік



**Тетігін бассаң алаңсыз,
Жазады қағаз - қаламсыз.**

Жәшіктің ішінде қандай құрал бар?

Құпия жәшік



Әдетте үнсіз тұрамын
Белгі берсең ұғамын
Жазуы бар қағаздың
Құралы боп шығамын

Жәшіктің ішінде қандай құрал бар?

Құпия жәшік



Компьютердің айнасы
Бағдарыңды таңдашы
Сурет пен сөзін көрсетіп
Тиер саған пайдасы

Жәшіктің ішінде қандай құрал бар?



Құпия жәшік



Барлық сурет, мәтінді
Компьютерге енгізген
Керек емес жерін де
Компьютерден өшірген

Жәшіктің ішінде қандай құрал бар?

Құпия жәшік




*"Қатені
тап?"*



Бір бала компьютерде қалай жұмыс істегені жайлы әңгіме жазыпты. Сол әңгімені оқып, оның неше қате жібергенін анықтаңдар.

1. Мен компьютермен жұмыс істегенде, міндетті түрде монитор мен сканерді іске қосамын. Тышқанмен әріптерді теріп, сурет салу керек болса, сканерді пайдаланамын. Компьютерге дайын мәтінді қолдан енгізбеу үшін джойстикті қолданамын. Ал мәтінді басып алу үшін жүйелік блокқа қағаз саламын. Принтер арқылы әндерді тыңдап, динамик деп аталатын құралда құжаттарды сақтаймын



2. Мен компьютерде жұмыс істегенді ұнатамын. Меніңше, сурет салу үшін ең ыңғайлы программа Word графикалық редакторы шығар. Ол арқылы мен тек сурет салып қана қоймай, оның кез келген бөлігін бояймын. Оған қоса осы программа арқылы мәліметтерді есте сақтаймын.



Жауабы: 8 қате жіберілген

Монитор мен жүйелік блокты іске қосу қажет

2. Әріптер пернетақта арқылы теріледі

3. Сканер сурет салу үшін емес, оны енгізу үшін қолданылады

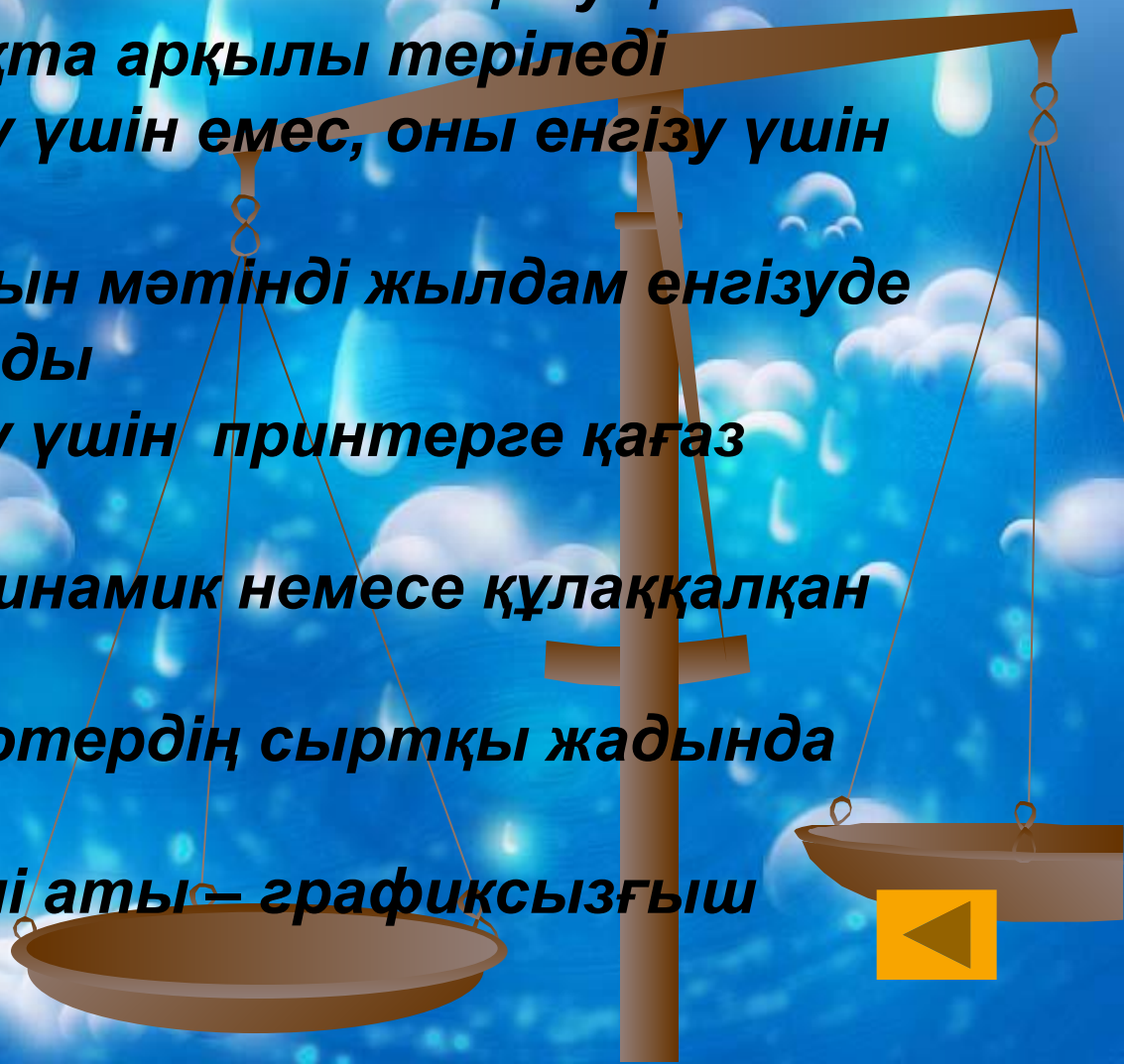
4. Компьютерге дайын мәтінді жылдам енгізуде сканер пайдаланылады

5. Мәтінді басып алу үшін принтерге қағаз салады

6. Ән тыңдау үшін динамик немесе құлаққалқан керек

7. Құжаттар компьютердің сыртқы жадында сақталады

8. Плоттердің екінші аты – графиксызғыш құрылғы



Жауабы: 3 қате жіберілген

- 1. Word графикалық редактор емес.*
- 2. Word-та суреттің кез келген бөлігін бояу оңай емес*
- 3. Графикалық bmp форматы векторлық форматқа жатпайды.*



*"Ұшқыр
оймен?"*



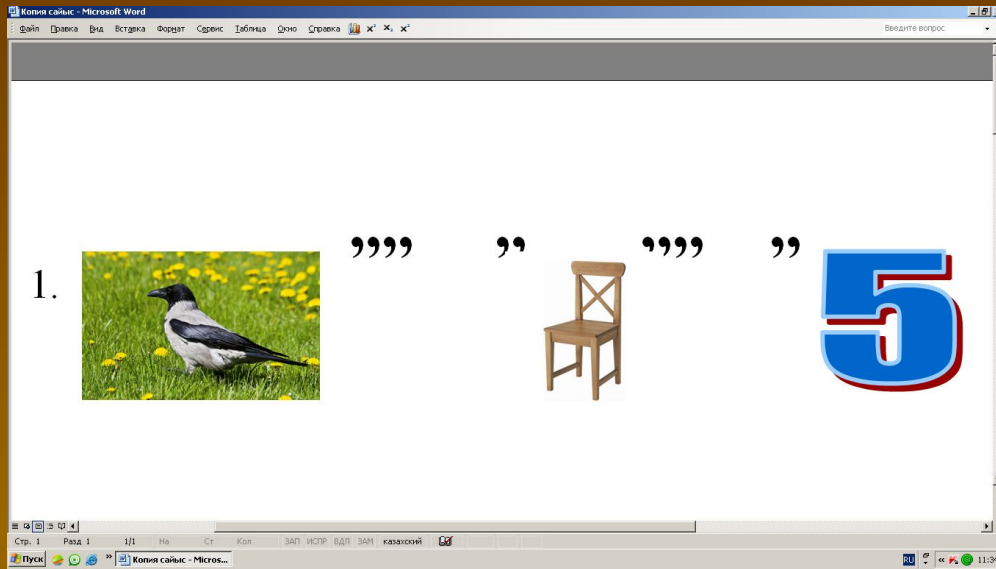
Берілген әріптерден сөз құрастыру



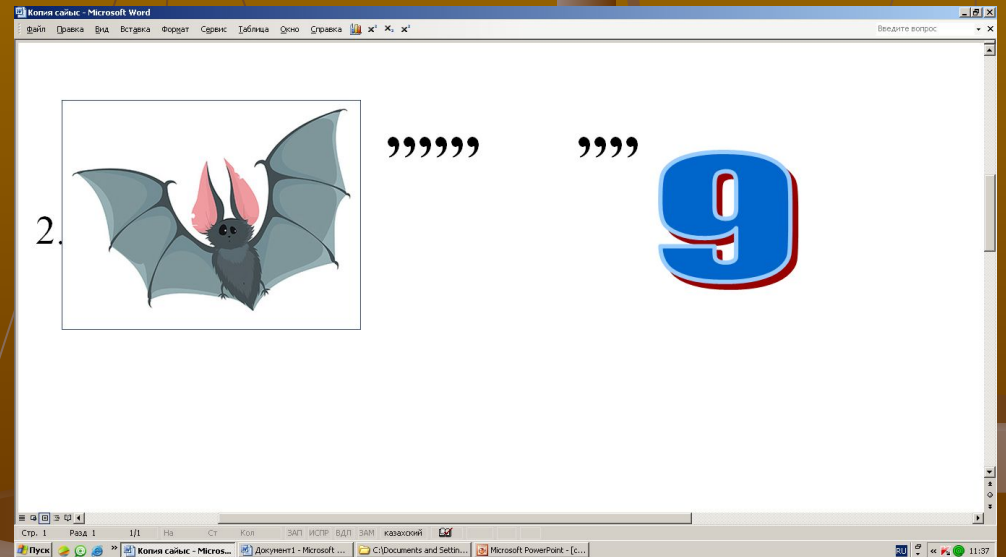
"Ребустар?"



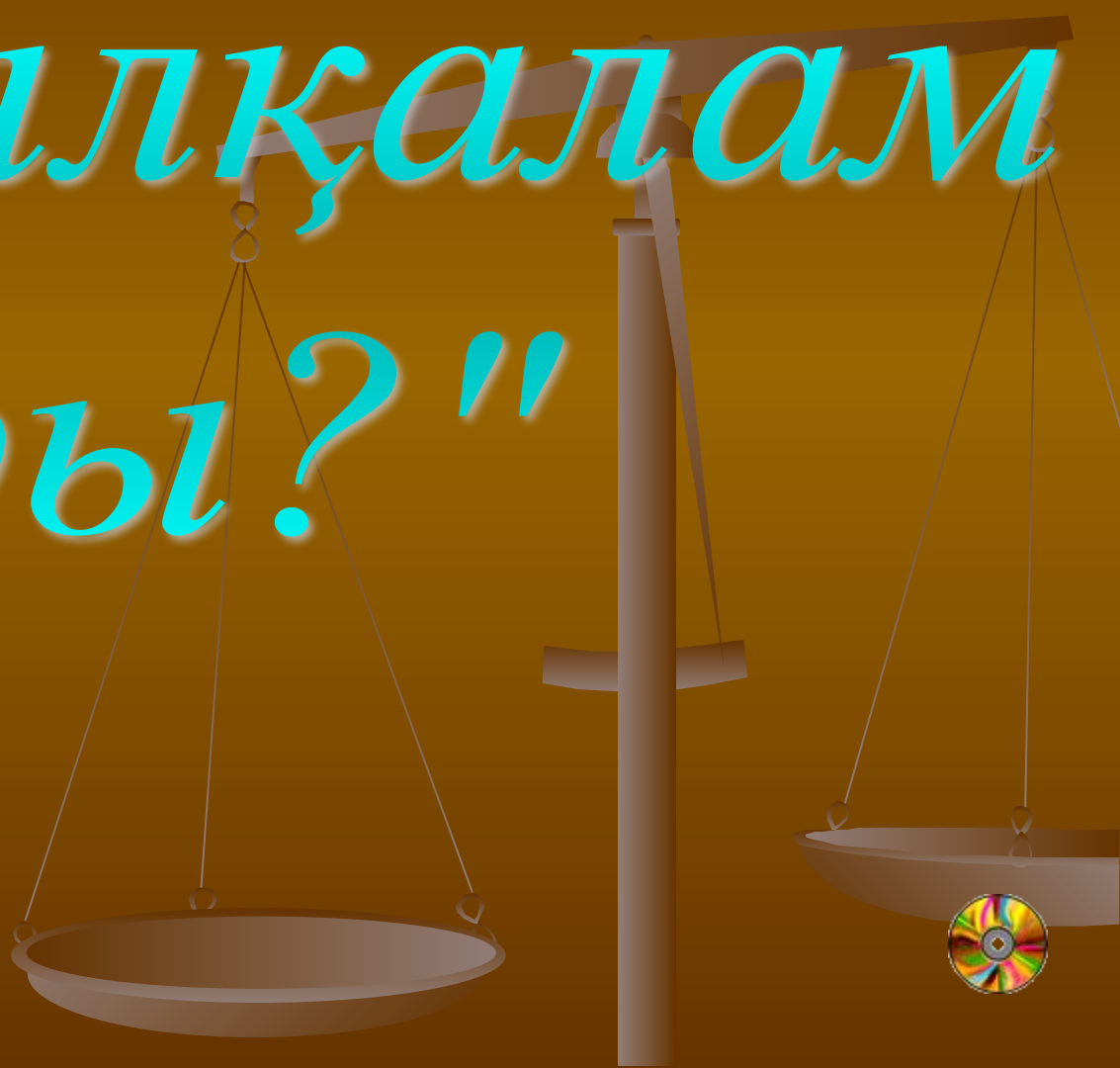
«Алғырлар» тобы



"Тапқырлар" тобы



*"Қылқалам
сыры?"*



"Қорытынды"



Жеңіс құтты болсын!!!

Зейін қойып

тамашалағандарыңызға

РАХМЕТ!

