

# Информатика

5 класс





ИНФОРМАЦИЯ



# Повторение

- Что такое информация?
- Как человек хранит информацию?
- Как человек передает информацию?
- Что понимается под кодированием информации?



# Текст как форма представления информации



# Цель

- расширить знания о формах представления информации;
- рассмотреть наиболее распространенную форму представления информации – текстовую;
- изучить и закрепить основные понятия текст, текстовая информация.





# Носители текстовой информации



Камень  
Глина  
Дерево  
Береста  
Папирус  
Пергамент



На протяжении тысячелетий  
люди записывали информацию.





# ПИСЬМЕННЫЕ ПРИНАДЛЕЖНОСТИ





Древний Египет, XIV в. до н.э.



Богиня письма и  
счета Сешат,  
XIII в. до н.э.



# РИМСКИЕ КНИГИ





# РУКОПИСНЫЕ КНИГИ

Страница греческой рукописной книги, IX в.



Нестор летописец.

Картина В. Васнецова, 1919 г.

# Первопечатники



Страница книги, напечатанной в  
типографии И.Фёдорова



Памятник Ивану Фёдорову (1510-1583 гг.)  
Авторы: С. Волнухин и И. Машков. 1909 г.





# В книгопечатной мастерской на границе средневековья и Нового времени





# Текст – одна из распространенных форма представления информации



Текст – это любое словесное высказывание напечатанное, написанное или существующее в устной форме.

Информация, представленная в форме письменного текста, называется *текстовой информацией*.



# Удивительный факт



**Казнить нельзя помиловать**

**Казнить, нельзя помиловать**


**Казнить нельзя, помиловать**







# Цепочки слов



*Постройте  
цепочки слов,  
заменяя каждый раз  
в исходном слове  
только одну букву*





# Варианты

- БЕГ – ШАГ
- МИГ – ВЕК



*Замени одну букву, чтобы получить слово, обозначающее ...*

**БЕГ**

**БОГ**

**Сверхъестественное существо в  
разных религиях**







*Замените одну букву, чтобы получить слово, обозначающее ...*

**БЕГ**

**БОГ**

**БОК**

**Правую или левую сторону  
туловища от плеча до бедра**





*Замени одну букву, чтобы получить слово, обозначающее ...*

**БЕГ**

**БОГ**

**БОК**

**БАК**

**Емкость в которой может храниться мусор, вода и т.д.**





*Замени одну букву, чтобы получить слово, обозначающее ...*

**БЕГ**

**БОГ**

**БОК**

**БАК**

**МАК**

**Растение, семена которого  
добавляют в булочки**







*Замени одну букву, чтобы получить слово, обозначающее ...*

**БЕГ**

**БОГ**

**БОК**

**БАК**

**МАК**

**МАГ**

**Человека, который  
владеет тайнами магии,  
чародея**





*Замени одну букву, чтобы получить слово, обозначающее ...*

**БЕГ**

**БОГ**

**БОК**

**БАК**

**МАК**

**МАГ**

**ШАГ**

**Единицу меры длины,  
равную расстоянию между  
стопами ног при движении**





БЕГ
БОГ
БОК
БАК
МАК
МАГ
ШАГ





*Замените одну букву, чтобы получить слово,  
соответствующее рисунку:*

МИГ







*Замените одну букву, чтобы получить слово,  
соответствующее рисунку:*

МИГ

МИР





*Замените одну букву, чтобы получить слово,  
соответствующее рисунку:*

МИГ

МИР

ПИР





*Замените одну букву, чтобы получить слово,  
соответствующее рисунку:*

МИГ

МИР

ПИР

ПАР





*Замените одну букву, чтобы получить слово,  
соответствующее рисунку:*


МИГ

МИР

ПИР

ПАР

БАР





*Замените одну букву, чтобы получить слово,  
соответствующее рисунку:*

МИГ

МИР

ПИР

ПАР

БАР

БАС







*Замените одну букву, чтобы получить слово, соответствующее рисунку:*

МИГ

МИР


ПИР

ПАР

БАР

БАС

БЕС






*Замените одну букву, чтобы получить слово,  
соответствующее рисунку:*

<b>МИГ</b>
<b>МИР</b>
<b>ПИР</b>
<b>ПАР</b>
<b>БАР</b>
<b>БАС</b>
<b>БЕС</b>
<b>ВЕС</b>





*100 лет*





<b>МИГ</b>
<b>МИР</b>
<b>ПИР</b>
<b>ПАР</b>
<b>БАР</b>
<b>БАС</b>
<b>БЕС</b>
<b>ВЕС</b>
<b>ВЕК</b>



*100 лет*



# Самостоятельная работа

Запишите только вторую букву каждого слова. Разбейте символы на слова, получится строка из хорошо известного вам текста стихотворения.

Кто его автор?



# Современный помощник



Возможности  
компьютера  
при работе с  
текстом



Набор текста



Внесение изменений  
в текст



Запись текста в память  
компьютера для хранения



Печать текста на принтере



Отправка текста  
по электронной почте



# Физкультминутка



# Домашнее задание

п. 1.9,

РТ стр.77 № 103, 104



- <http://videouroki.net/look/superfizmin/pedsovorg.html>
- [http://rebus1.com/index.php?item=rebus\\_generator&enter=1](http://rebus1.com/index.php?item=rebus_generator&enter=1)

