

**Обобщающий урок  
по теме:  
«Графический редактор  
Paint».**



## *Разминка*

### Закончите предложения

1. Графическим редактором называется программа, предназначенная для:
2. Минимальным объектом, используемым в графическом редакторе, является:
3. С помощью графического редактора Paint можно:
4. С помощью палитры выбираются :
5. Чтобы сохранить рисунок в 1-ый раз, какое действия необходимо выполнить:





### Задание №1

Найдите в таблице названия шести инструментов рисования. Слова можно читать под прямым углом в любом направлении.

С	К	И	К	Р	У
А	Р	К	А	К	Г
Н	Д	Л	А	Ч	О
А	А	Ш	С	О	В
Р	К	И	Т	Т	А
А	К	К	И	С	Л






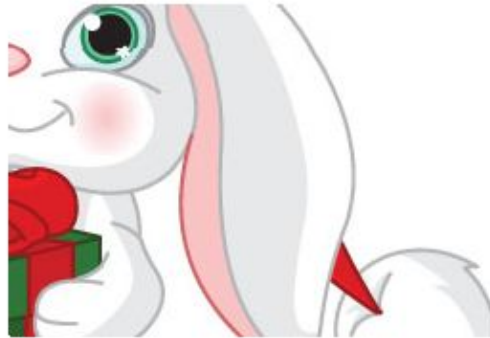
С	К	И	К	Р	У
А	Р	К	А	К	Г
Н	Д	Л	А	Ч	О
А	А	Ш	С	О	В
Р	К	И	Т	Т	А
А	К	К	И	С	Л





## Задание №2

Соберите картинку из деталей используя инструмент *Выделение*.

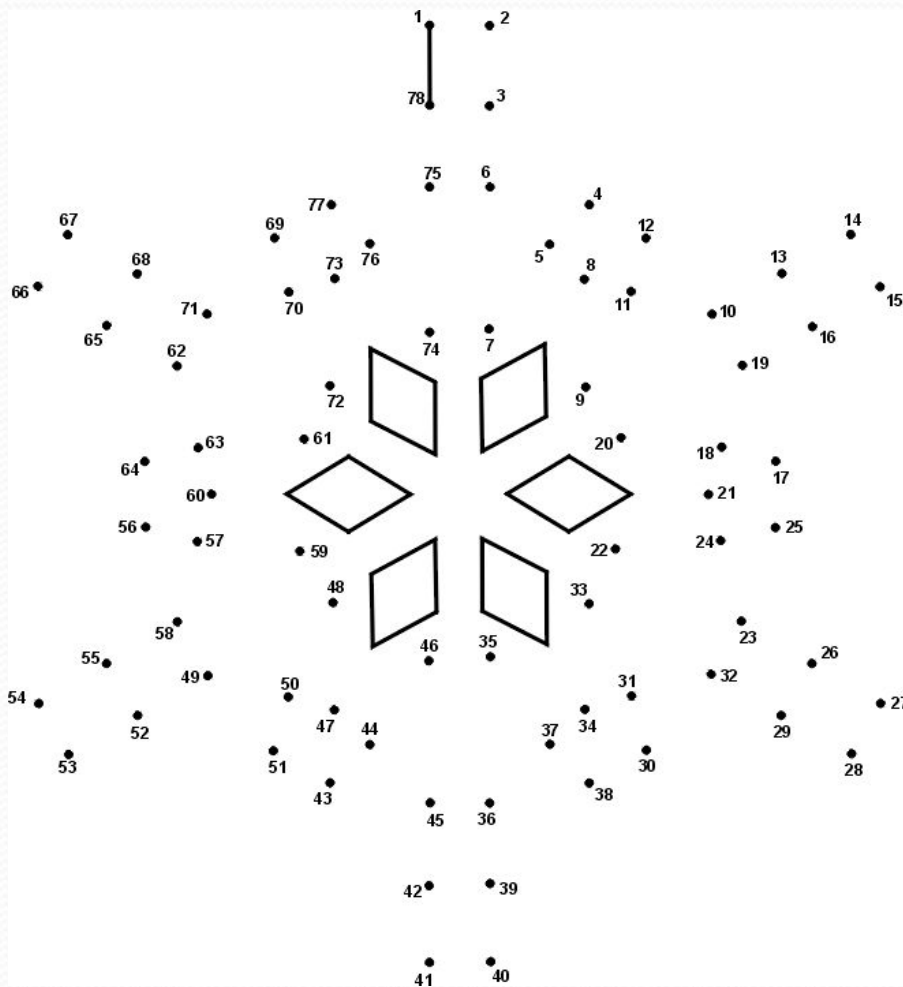







### Задание №3

Соедините точки инструментом *Линия* – и узнайте какой рисунок здесь изображен.



# Снежинка







## Физ.минутка



### Гимнастика для глаз:

Открываем глазки - раз,  
А зажимаем - два,  
Раз, два, три, четыре,  
Раскрываем глазки шире.  
А теперь опять сомкнули,  
Наши глазки отдохнули.





## Задание №4


Раскрасьте рисунок по шаблону.



## Задание №5

Напишите письмо Деду Морозу и подпишите конверт используя инструмент Надпись.





Домашнее задание:  
Придумайте и нарисуйте  
коврик в подарок  
Деду Морозу.

