

## «Миға шабуыл» үй тапсырмасын сұрау

- Мәтіндік редактор дегеніміз не?
- Құжатты қалай сақтаймыз?
- Бас әріппен қалай жазамыз?
- Сақталған құжатты қалай ашамыз?
- Графикалық объект дегеніміз не?
- Ең үлкен шрифт қандай?

**Сабақтың тақырыбы:**

**Microsoft Power Point  
бағдарламасы**

# «БҮРІККІШ» ТОБЫ

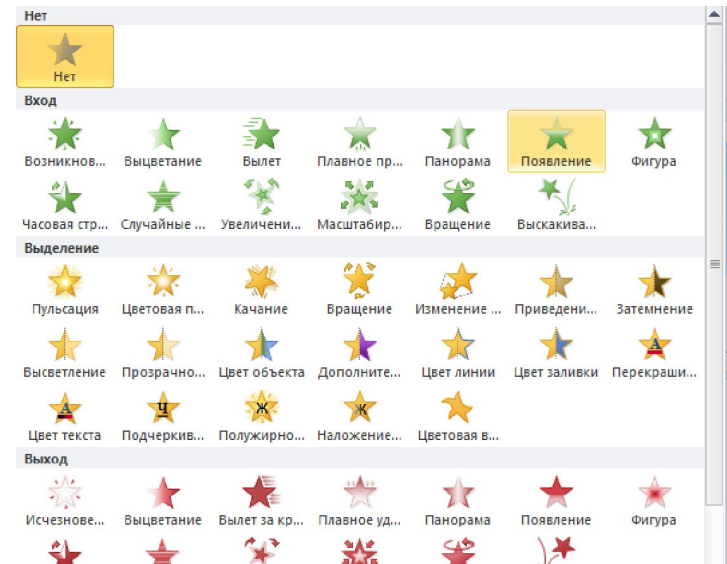
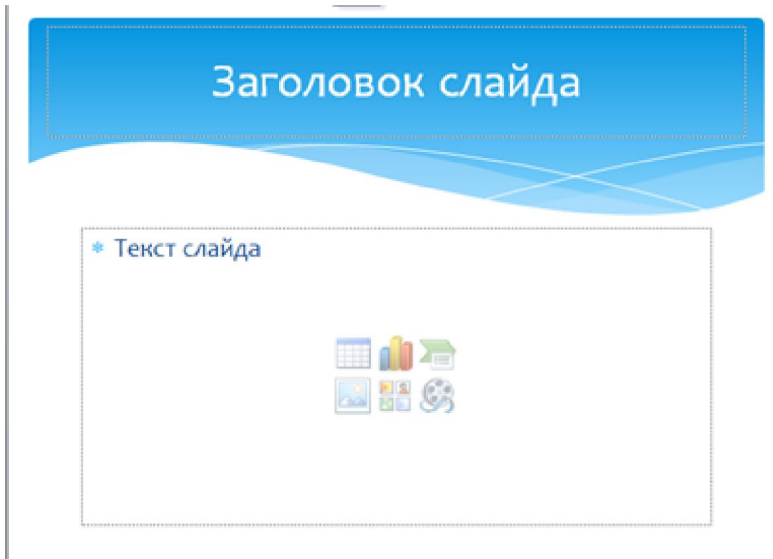
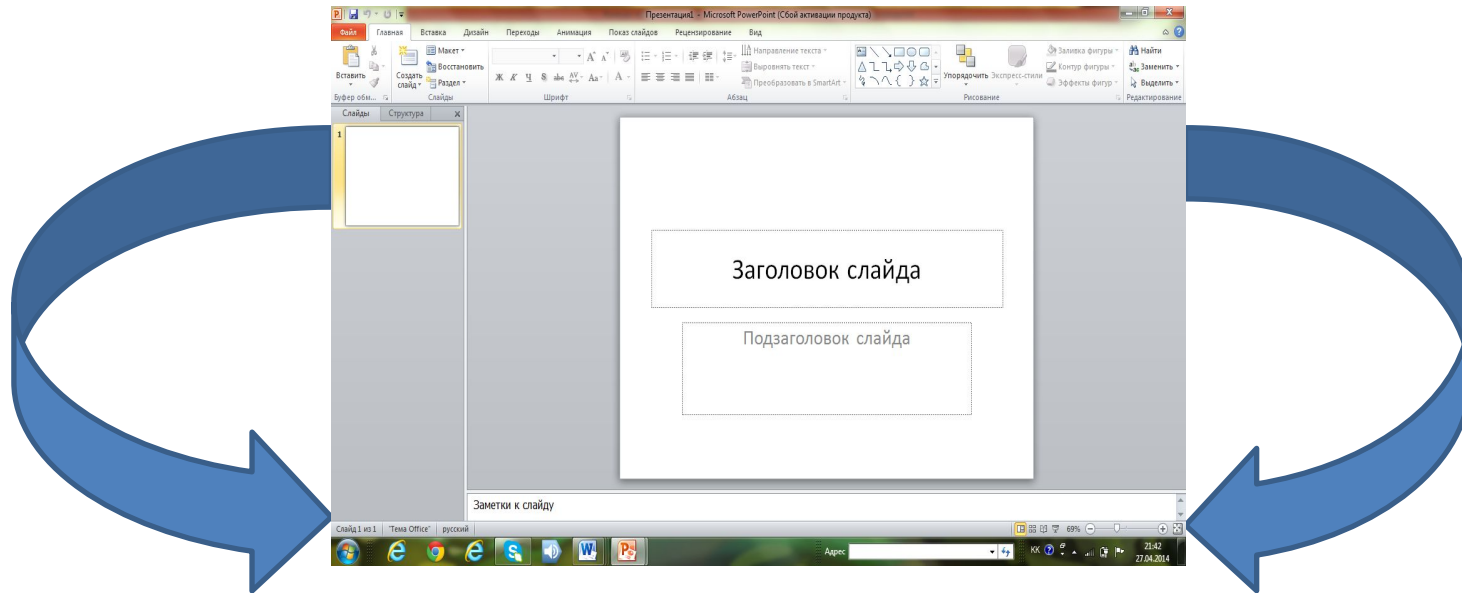


# Топ ережесі

- Сыйластық, достық
- Сөйлеу, тыңдау мәдениеті
- Тыныштық сақтау
- Уақытты үнемдеу
- Тапсырмаларды дұрыс орындау



# Білу, түсіну «Ой қозғау»

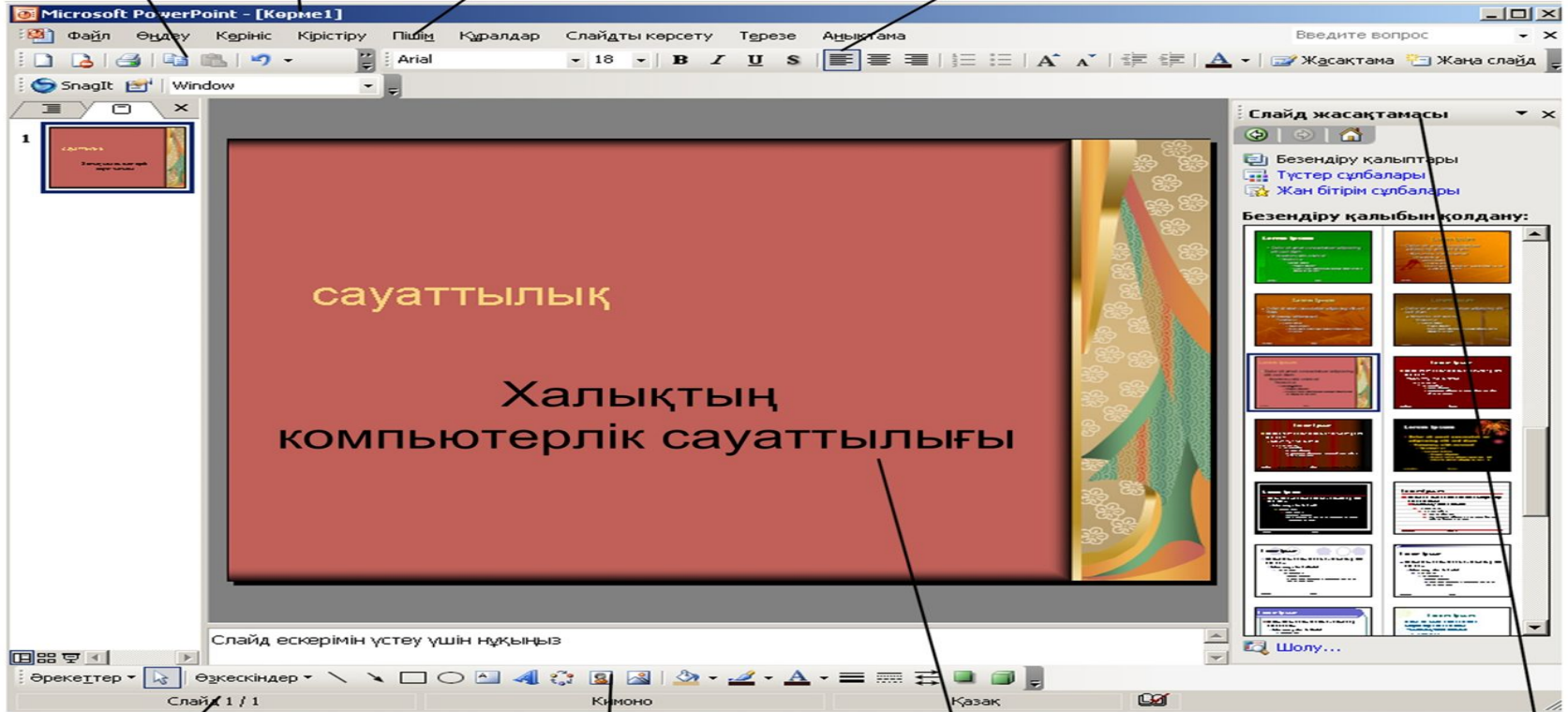


“Стандартты”  
құралдар  
үстелі

Тақырып  
жолағы

Мәзір  
жолағы

“Пішімдеу”  
құралдар  
үстелі



Күй жолағы

“Сурет салу”  
құралдар  
үстелі

Жұмыс  
аймағы

Тапсырмалар  
аймағы

# Қолдану:

- Практикалық жұмыс. "Қазақстан қалалары " тақырыбына презентация даярлау.  
Вассерман технологиясы бойынша оқушылар арасынан 1 көмекші және 1 бағалаушы сайланып, мұғалімге көмектеседі. Көмекші оқушыларға компьютерде жұмыс жасауға көмектессе, бағалаушы жұмысты орындауда кездескен кемшіліктерді айтып өтіп, оқушылардың жұмыстарын бағалайды.  
Тапсырма: Оқушыларға мәдени астана Алматы, рухани астана Түркістан, елордамыз Астана қалаларының көрікті орындарының суреттері беріледі.  
1 - кезең  
Бағдарламаны іске қосып, бірнеше слайдтан тұратын презентация жасаңдар. Слайдқа тақырыпқа сай фон таңдаңдар.  
2 - кезең  
Жобаның мақсаты мен міндетін енгізіңдер.  
3 – кезең  
Жоба мақсатына қарай суреттер қойыңдар.  
  
Алматы қаласының көрікті орындары:  
Астана қаласының көрікті орындары:  
Түркістан қаласының көрікті орындары:

# Сергіту сәті

## Көзге арналған жаттығулар жасау





# Мақал-мәтелдер

- Жігітті компьютеріне қарап, бағала
- Байт биттен құралады
- Вирустан қорыққан, Интернетке шықпас
- Компьютердің жұмысы, иесіне мәлім
- Веб-дизайншының өз еркі, сайтты қалай жасасада
- Білмесең, «анықтама»-дан сұра
- Бір ядролы процессор жақсы, ал екі ядролы одан да жақсы
- Антивирусы күштіні - Вирус ала алмайды
- Компьютерде екі колонка, дауысы жер жарады

Жігітті досына қарап, бағала  
Теңге тиыннан құралады  
Шегірткеден қорыққан, егін екпес  
Аттың сыры, иесіне мәлім  
Қазаншының өз еркі, құлағын қайдан шығарсада  
Білмесең білгеннен сұра  
Бір ақылдан, екі ақыл артық  
Досы күштіні-жау алмайды  
Айдағаны бес ешкі, ысқырығы жер жарады



# Талдау



Эдвард де Боно —  
британдық  
психолог, жазушы  
Туған жылы:  
19 мамыр 1933 ж,  
Мальтада

(Де Боно) Ойланудын алты қалпағы



Фактілер  
орташа, объектив  
ті ақпарат



Эмоциялар болжамдар,  
сезу, алдын ала сезу



Сыни аналитик,  
Логикалық  
негатив



Шуақты  
оптимизм,  
логикалық  
позитив



Шығармашылық  
есу, мүмкіндіктер,  
идялар



**Крутой**, Бағдарлама, үдеріс,  
Ұйымдастырушы, шолу,  
шешім

# Тест

## 1. Power Point дегеніміз не?

- а) көрмелерді әзірлеуге арналған MS Office қолданбалы программасы.
- б) компьютердің қор көздерін басқаратын жүйелік бағдарлама.
- в) кестелік түрдегі деректерді өңдеу кезінде компьютердің қор көздерін басқаратын құрылғы.
- г) кодтық кестелерді өңдеуге арналған қолданбалы программа.

## 2. Power Point бағдарламасы көрмесінің слайдтарды көрсетуге бастау әмірін қай батырма орындайды.

- а) F5    б) F7    в) F3    г) F4

## 3. Power Point бағдарламада F5 пернесі қандай әмірді орындайды.

- а) жан бітірімді баптау    б) слайд сипаттары    в) слайдты көрсету    г) анықтама мәзірі

## 4. Power Point көрмесі дегеніміз не?

- а) компьютерде әзірленген слайдтар жиынтығы
- б) слайдтар көрсетілімін басқаратын компьютер құрылғысы.
- в) электрондық кестені өңдеуге арналған қолданбалы бағдарлама.
- г) кескіндер, көркем суреттер және диаграммалар жиынтығынан тұратын мәтіндік құжат

## 5. Бір файлға жиналған слайдтар нені құрайды?

- а) кадрлар    б) суреттер    в) көрме    г) көрсетілім

## 6. Power Point бағдарламасын көрмесін қамтитын файлдың кеңейтімін көрсетіңіз

- а). qit    б). pps    в). ppt    г). Jpg

6 – 6 ұпай

5 - 5 ұпай

4 – 4 ұпай

3 – 3 ұпай

2 – 2 ұпай

1 – 1 ұпай

## Тесттің кілті

1	2	3	4	5	6
A	A	B	Б	B	B

# Жинақтау: «Білім торы»



1. Power Point бағдарламасының терезесі неден тұрады?
2. Слайд дегеніміз не?
3. Бағдарламаны іске қосу жолдары қандай?
4. Презентацияның қолданылу мақсаты.
5. Презентация құру кезеңдерін ата.

# Бағалау

Оқушының аты-жөні	Миға шабуыл	Ой қозғау	Практика	Топта, жұпта жұмысы	Алты тақия	Қорытынды балл

11-12 балл - “5”


9-10 балл - “4”

7-8 балл - “3”

6 төмен балл – «2»

# Рефлексия

1. Бүгінгі сабақта не білдім.....
2. Маған қызықты болды.....
3. Мені таңқалдырған.....
4. Маған қиындық туғызған.....
5. Мен ..... түсінбедім
6. Болашақ өмірде..... пайдаланамын.



# Үйге тапсырма:

**Microsoft Power Point бағдарламасы  
тақырыбына реферат жазып келу.**

