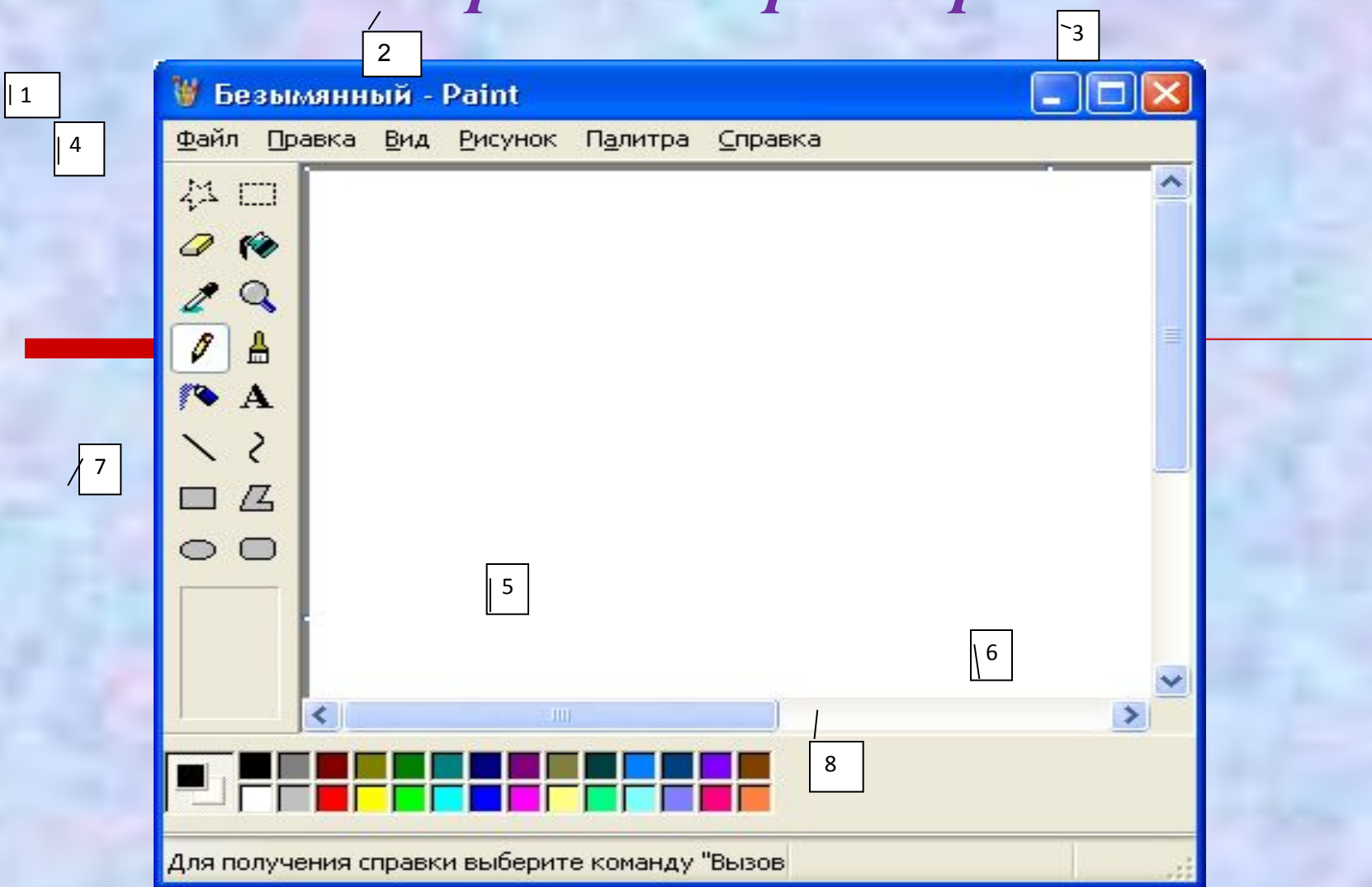

Word Pad
программасымен
практикалық сабақ

Қауіпсіздік ережесін естен шығармайық

«Біле бер, қанша білсең, - тағы тіле,
Жетерсің мұратыңа біле, біле».

Жүсіп Баласағұн

«Көпір» тапсырмалары



Графикалық редактор терезесінің элементтерін ата:

АҚПАРАТТЫҚ

ДИКТАНТ

Білу теориясы

1. Құжат құру - жаңа құжат құрады
2. Ашу- бар құжатты немесе үлгіні ашады
3. Құжатты сақтау- құжатты немесе үлгіні сақтау
4. Баспа - үнсіз келісімді пайдаланып басып шығару
5. Қаріп өлшемі- берілген мәтін қарпін өзгертеді

Түсіну тапсырмалары

Өлең жолдарын дұрыс тауып , ретімен компьютерде орында

Балалық шағың
Тіл жетпес тағы
Патшаның оны бағалап.
Көп өтпей жыл
Сағалап тек жүрмей
Біл күнді тек

“Балалық шақ”

М.Жұмабаев

Жауабы:

Балалық шағың-
патшаның тағы
Тіл жетпес оны бағалап.

Көп өтпей жыл,
Тек жүрмей,- біл
Ілгері күнді сағалап

Талдау тапсырмалары

Мақал-мәтелдердің жалғасын тауып , компьютерде орындаңдар

1. Өнер алды- . қызыл тіл
 2. Көз қорқақ , қол батыр.
 3. Аяз әліңді , құмырсқа жолыңды біл.
 4. Денсаулық зор байлық.
 5. Әке- асқар тау , ана –шалқар көлің.
-

Жинақтау тапсырмалары

Суретке қарап мәтін құр және оны компьютерде теріп , жаз.






Қолдану тапсырмалары


Тест тапсырмалары берілген . Берген жауаптарың дұрыс болса фигура жасыл түске, ал дұрыс болмаса қызыл түске боялады.

I деңгей

Келесі жолға өту батырмасы




Біріңғай бас әріптерге немесе кіші әріптерге ауыстыратын батырма




II деңгей

Бас әріппен жазу үшін қай батырманы
басу керек?



III дңгей

Мәтіндегі символды өшіру үшін
~~қолданатын батырмаларды тап~~



Үйге тапсырма

- ⌘ Материалды қайталау
 - ⌘ “Менің досым” тақырыбына шығарма жазып келу
-