


Информатика пәнінің алғырлары сайыс сабағы



Бастау







ANKAPAT TOLBI



Сәттілік кезең

Бұл кезеңде әр топқа 10 сұрақ және 3 минут уақыт беріледі. Әр топ өз орнында отырып, берілген қағаздағы сұрақ тұсына өз жауаптарын жазады. Кез келген топ мүшесі уақыт біткеннен кейін сұрақтарды жауаптарымен оқиды. Әр сұрақтың бағалануы – 1 ұпай.

«Интернет» тобының сұрақтары

«Ақпарат» тобының сұрақтары

«Компьютер» тобының сұрақтары



«Интернет» тобының сұрақтары

№	Сұрақтар	Жауаптар
1	1 байт неше биттен тұрады?	8
2	Ақпараттық процестер?	сақтау, алмасу, өңдеу
3	Бірмезгілде қатар басылған осы екі перне терезені жабады.	ALT+F4
4	Компьютердің ең негізгі құрылғылары?	жүйелік блок, пернетақта, монитор
5	Егер бұл пернені бір рет басса бас әріптер енгізіледі	Caps Lock
6	Ақпаратты қағазға басып шығаратын құрылғы	принтер
7	Бірінші электронды есептеуіш машина қашан жасалды	1946 жылы АҚШ-тың Пенсильван университетінде
8	Ақпаратты белгілі бір алфавит арқылы құпиялап жазу	кодтау
9	Жыпылықтап тұратын тік сызықша	меңзер
10	Деректерді сақтауға арналған құрылғы	жады



«Ақпарат» тобының сұрақтары

№	Сұрақтар	Жауаптар
1	Windows сөзінің қазақша аудармасы	терезе
2	Нақты бір файлды көрсететін арнайы белгішелер	таңбашалар
3	Компьютерден өшірілген құжаттар сақталады	корзина
4	Меңзердің оң жағында тұрған символдарды өшіретін перне	Delete
5	Бірмезгілде қатар басылған осы екі перне жасаған әрекетті болдырмайды	Ctrl+Z
6	Сурет салуға арналған бағдарлама	Paint
7	Ауқымды желіге қосылу үшін қажет құрылғы	модем
8	Басу құрылғыларының түрлері	лазерлік, матрицалық, бүріккіш
9	Адам денсаулығына зиянды компьютер құрылғысы	монитор
10	Компьютер жанына қойылатын өсімдік	кактус

«Компьютер» тобының сұрақтары

№	Сұрақтар	Жауаптар
1	Монитор, жүйелік блок, пернетақта компьютердің қандай құрылғылары?	негізгі
2	Компьютердің экранына ақпаратты шығаратын құрылғы	дисплей немесе монитор
3	Ақпараттық процестерді зерттейтін ғылым	информатика
4	Ақпараттық процестерді жүзеге асыратын құрылғы	компьютер
5	Дүниежүзілік компьютерлер арасындағы байланыс ортасы	интернет
6	Компьютердің ақпаратты уақытша сақтайтын құрылғысы	оперативті жады
7	Компьютердің “миы”	процессор
8	<Enter> пернесі басқаша қалай аталады?	енгізу пернесі
9	Қағаздағы кескінді компьютердің жадына енгізетін құрылғы	сканер
0	Адам мен компьютер арасындағы қарым-қатынас тәсілі	интерфейс

Сайыс шарты мен өтуі

Сайыс 5 кезеңнен тұрады:

**1 Сәттілік
кезең**

**2 Шешімін
тап**

**3 Ғажайып
алаң**

**4 Байқағыштығыңды
байкат**

**5 Жанкүйерлер
сайысы**

Аяқта

Шешімін тап

Бұл кезеңде қай топтың ұпай саны көп болса, сол топтың басшысы ойынды бастайды. Топ басшылары ортаға шығып, жасырылған жұмбақ пен жұмбақ есептің жауабын шешеді және жұмбақтың шешімі бойынша шыққан сөздің қызметін айтуы тиіс. Бағалануы әр жұмбаққа – 10 ұпай.



1-

жұмбақ

Батырманы
басасың,
Қажетінді
ашасың.

Самолет А
қаласынан Б
қаласына дейінгі
қашықтықты 1
сағат 20 минут
ұшып өтті, ал
қайтар жолда 80-ақ
минут ұшты. Бұл
қалай?



2-

жұмбақ

**Компьютермен енеді,
Қағазға басып береді**

**Дәрігер ауру адамға
4 дәрі беріп:
«әрқайсысынан әрбір
жарты сағатта ішіп
отырыңыз», - деді.
Дәрілерді ішіп
бітіруге ауру
адамның қанша сағат
уақыты кетеді?**



3-

жұмбақ

**Ақпаратты сақтап
таратқан,
Жұртты өзіне қаратқан.**

**Математик кішкентай
қалашыққа тоқтады да,
шашын қырықтырмақшы
болды. Қалада тек екі
шаштараз бар. Бірінші
шаштараздағы шебердің
шашы онша жақсы
қырқылмаған. Математик
қай шеберге барады?**



Байқағыштығыңды байқат

Бұл кезеңде берілген суреттерден 10 айырмашылықты 2 минут ішінде табу қажет. Әр топтың айырмашылықтарды табуына байланысты қазылар алқасы баға береді. Ең жоғарғы баға – 10 ұпай.





1-



сурет





1- сурет





2-



сурет





2- сурет





3 -



сурет





3 - сурет



Жанкүйерлер сайысы

Бұл кезеңде көрерменнен бір оқушы ортаға шақырылады. Жанкүйердің екі қолына да бор беріледі. Тапсырма: сол қолмен үш үшбұрыш, ал оң қолымен шеңбер салу керек. Берілетін баға – 5 ұпай. Жанкүйер алған бағасын өзі қалаған топқа береді.



Ғажайып алаң





**Ақпарат,
компьютер**

**Windows операциялық
жүйесі**





**Paint графикалық
редакторы**







Ақпарат, компьютер



Windows операциялық жүйесі



Paint графикалық редакторы



Ақпарат,
компьютер

1

0
**Ақпарат латынның қандай
сөзінен шыққан?**



Ақпарат,
компьютер

2

0 **Табиғат көріністері және кескіндерді қабылдауды, дәм, иіс сезу алынатын ақпараттар қалай аталады?**



Ақпарат,
компьютер

3

0 ***Бір белгі тобынан екінші
белгі тобына көшіру ережесі
не деп аталады?***



Ақпарат,
компьютер

4

0 **Екілік алфавит 0 және 1 таңбаларымен ұсынылады. Ағылшын тілінде екілік таңбаларды қалай атайды?**



Windows операциялық
жүйесі

1

0
**Операциялық жүйе дегеніміз
және оның түрлері қандай?**



2

Басты меню қалай ашылады
және қандай командалардан
тұрады?



Windows операциялық
жүйесі

3

Жүйелік блоктың ішкі
құрылғыларын ата?



4

Компьютерге қосылатын
қосымша құрылғылармен
бірге жабдықталатын
программалар қалай
аталады?



1

Paint бағдарламасын қалай іске қосамыз?



2

Әрекетті орындатпау үшін қандай команданы орындаймыз?



3

Paint бағдарламасында суретті сақтау үшін қандай команда орындалады?



4

Paint бағдарламасында беттің
масштабын қалай өзгертеміз?





Сабағымыз
аяқталды

