

Урок 4

Управление компьютером с помощью мыши.

Рабочий стол.



5 класс



ИЗДАТЕЛЬСТВО

БИНОМ

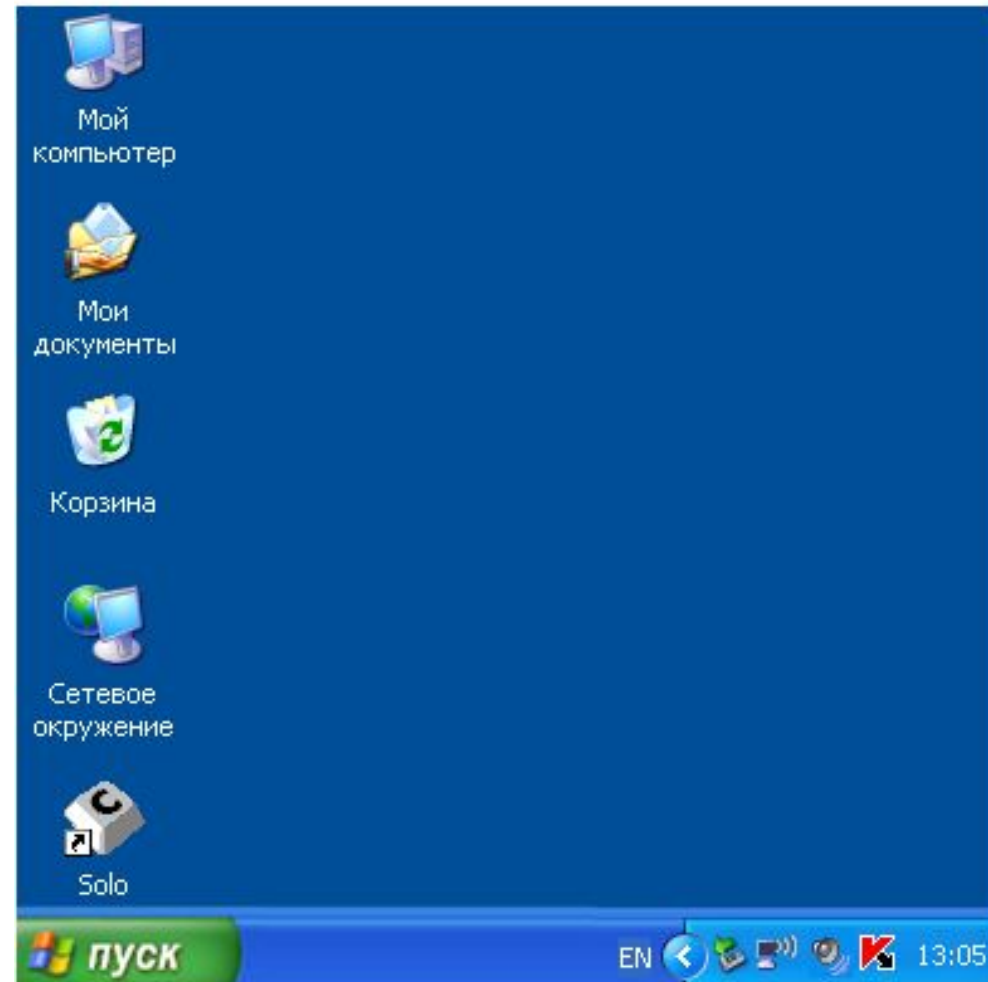
Основные понятия

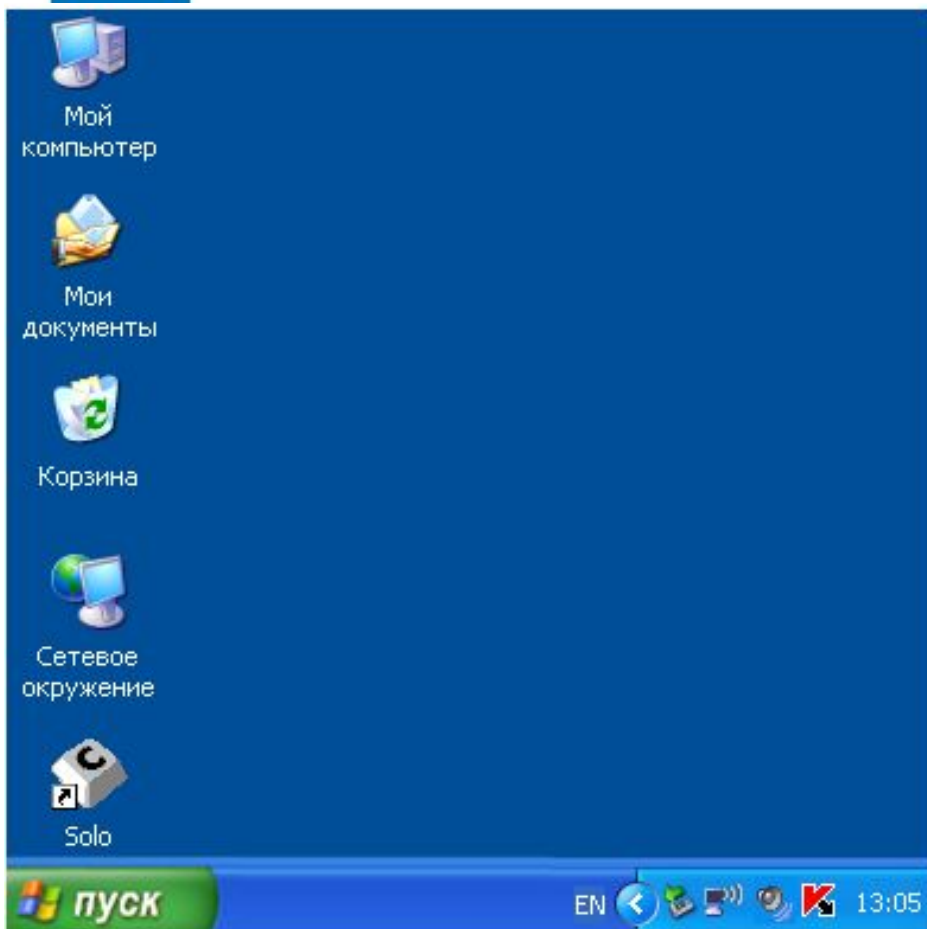
- рабочий стол;
- значок;
- ярлык;
- действия с мышью
(перемещение, щелчок ЛКМ, щелчок ПКМ, двойной щелчок, перетаскивание).

Что такое Рабочий стол?





используя клавишами





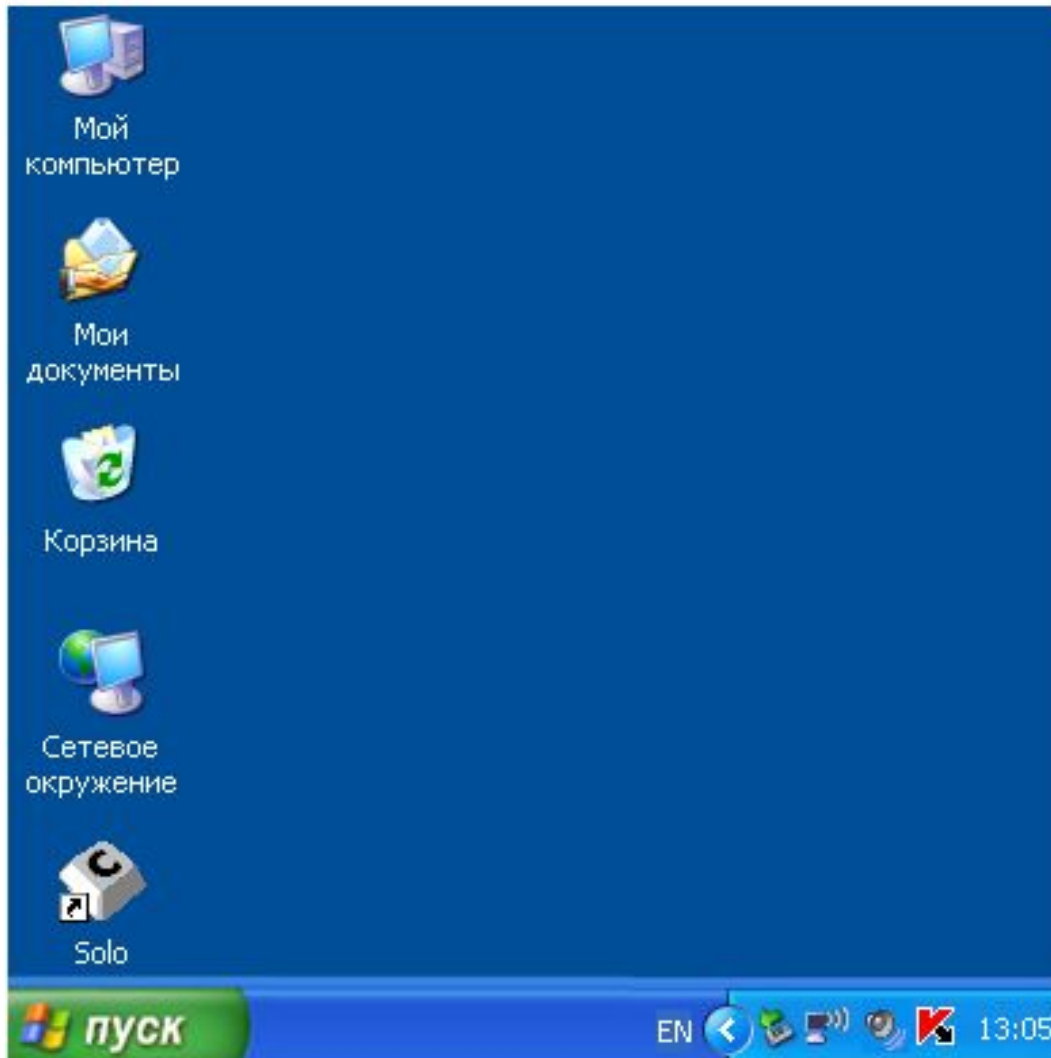
Рабочий стол –
это изображение
на экране
монитора
готового к
работе
компьютера.

Значки и ярлыки



Сможете ли вы создать ярлык для любой программы?

Панель задач



Управление компьютером с ПОМОЩЬЮ МЫШИ



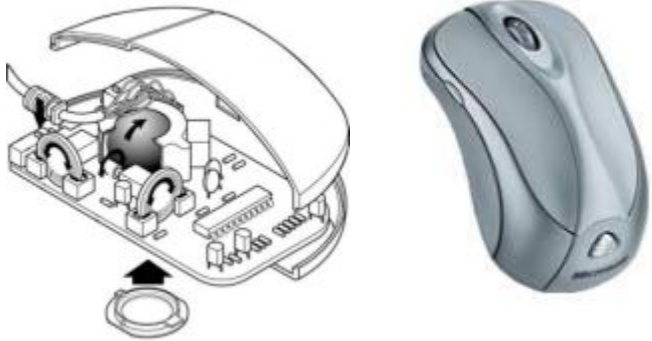
Мышь – устройство управления курсором, служит для ввода данных или одиночных команд, а также для ввода графической информации

Первая компьютерная мышь
была изобретена в 1964 году
Дугласом Карлом Энгельбартом



Виды компьютерных мышей

Оптико-механические мыши



Трекбол
(перевёрнутая мышь)



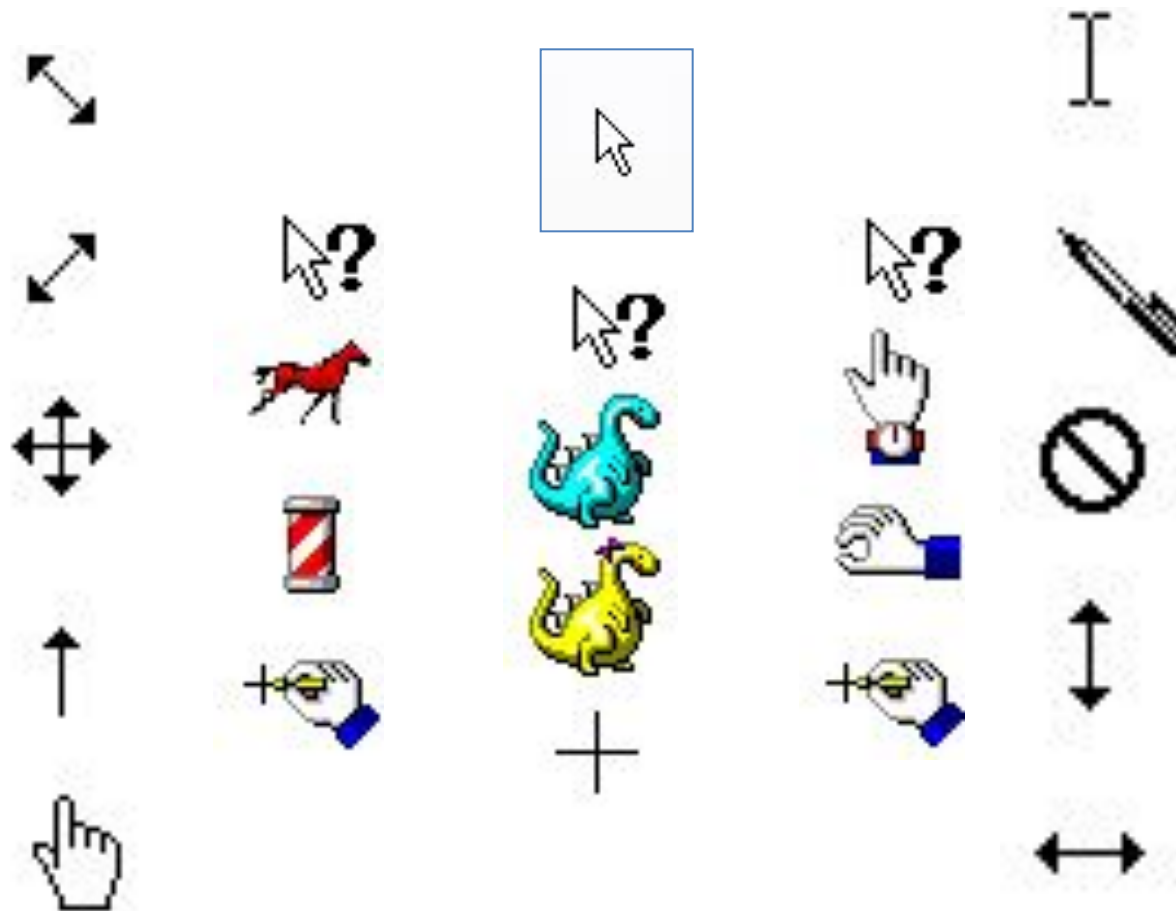
Оптические мыши



Тачпад (сенсорная панель)



Указатель мыши – образ мышы на экране



Действия с мышью

- перемещение указателя мыши;
- щелчок левой кнопкой мыши;
- щелчок правой кнопкой мыши;
- двойной щелчок (два быстрых последовательных щелчка);
- перетаскивание объекта с помощью мыши (при нажатой левой кнопке мыши).

Интересные компьютерные МЫШИ



мышка с подогревом



мышь-джойстик



авто-мышка



Ненастольная мышь



оптическая мышь в
виде джойстика
Nintendo



мышка со счетчиком кликов



ножная мышь!