

*Word мәтіндік процессоры.  
Мәтіндік құжатты  
пішімдеу*



1-кезең

# "Келесі" ойыны





$5 + 1 = 6$

$7 - 2 = 5$

A

мәктәп

0-2 M



$9 + 1$



Сәуекетміз маң!



Times New Roman



12



**Мәтінді туралау**

**Ағымдағы құжатты сақтау**

**Мәтіндік құжатты ашу**

**Символ өлшемін орнату**



**Мәтіннің бөлігін аралық  
сақтағыштан кірістіру**

**Қаріп**

**Мәтіндік құжатты басу**



Обычный



Жаңа құжат жасау

Мәтіндік құжатты бағандарға бөлу

Құжатты алдын ала қарап шығу

Стиль орнату

Кесте кірістіру

Символды қарайтылып жазу



# Компьютермен практикалық жұмыс





# Тапсырма

Компьютерден Word бағдарламасын қосыңдар.  
Пернетақта индикаторын ауыстыру үшін қандай пернелерді пайдаланамыз?

Мәтінді Times New Roman шрифтімен,  
символ өлшемі 14,

Абзацтық шегініс 0,7 см,  
жоларалық интервал – 1,5 алыңыздар.

Құжатты «Ирби» атымен сақтаңыздар






## *Ирби*

Қысқы спорттық мереке кезінде Азиаданы қабылдайтын қалалар жалын мен мұз секілді сайыстың шынайы рухын білдіретін қызыл-көк түсті қарша түріндегі оның эмблемаларымен безендіріледі. Сонымен қатар қала көшелерінен ойынның бойтұмары болып табылатын Ирби есімді барысты көп кездестіруге болады. Барыс – мәнді әрі маңызды символ. Скифтердің мифологиясында барыс әділеттілік қорғаушысы ретінде бейнеленеді. Сондай-ақ, барыс – қазіргі тәуелсіз Қазақстанның символы.







# Демалыс сәті





## Қол саусақтарына арналған жаттығулар

- Алақанды уқалау.
  - Қолды қысу
- Білезіктен айналдыру

## Көзге арналған жаттығулар.

- Көзді бірнеше рет жыпылықтату.
  - Көзіңмен ақырын оң жаққа, жоғары, солға, төмен қарай 3-4 рет айналым жаса.



Ассоциация құру  
Ассоциация құру

**Пішімдеу**



Сабақ аяқталды! Сау, болыңыздар!

