


**Сабақтың
тақырыбы:**

***"Интернет желісі"
"Электронды поштамен
жұмыс істеу принципі"***



Мақсаты:

Білімділік: Оқушыларға Интернет желілермен жұмыс жасау технологияларының ерекшеліктері мен таныстыру және интернет желілердің түрлері жөнінде оқушыларға мағлұмат беру

Дамытушылық: Ақпараттық-коммуникациялық технологияның мүмкіндіктерін үйрету арқылы оқушыларды қызығушылығын арттыру

Тәрбиелілік: Интернет желілерін үйрету арқылы оқушылардың ақпараттық мәдениетін қалыптастыру

Сабақтың әдісі: *саралап деңгейлеп оқыту әдісі*

Сабақтың түрі: *Тәжірибелік*

Сабақтың көрнекідігі: *компьютер, кітап-журналдар,
тапсырмалар, проектор, жылжымалы тақта,
жұмыс дәптер, слайд арқылы көрсетіледі.*

*Сабақтың
жүрісі:*

I. Ұйымдастыру

II. Ой шақыру-қызығушылықты ояту кезеңі

III. Жаңа білімді игеру

IV. Сергіту кезеңі - "Кім жылдам" ойыны

V. Қарыштап ойды дамыту.

VI. Электронды оқулықпен жұмыс

VII. Бекіту, бағалау

VIII. Үйге тапсырма беру. Қорыту



№ 1 Жұмыс дәптері

Excel кесте ұяшығындағы мәліметтер мәні өзге ұяшықтар мазмұнына тәуелді болса, олар деп аталады, керісінше бағанда бұл мәліметтер деп аталады.

№ 2 Жұмыс дәптері

Кесте деп – мен

бағандарда реттелген

ақпараттарды айтамыз.

№ 3 Жұмыс дәптері

*Қандай бағдарлама көрмелерді жоспарлауға,
жасауға және өңдеуге арналған?*



Керекті сөздер:

PowerPoint

Пішімдеу үстелі

Көрініс



№ 4 Жұмыс дәптері

*Excel құжаты
кеңейтіліміне ие және
..... деп аталады.*

Дұрыс жауабын таңдаңыз.

Excel бағдарламасындағы кесте ауқымдарының дұрыс белгіленуін атап көрсетіңіз.

- A1:B2
- 1A
- A:A2
- 23:4DE

Дұрыс жауабын таңдаңыз.

Excel бағдарламасында ұяшықтағы мәліметтерді қалай жоюға болады?

- ұяшықты бөлектеу және КӨРІНІС – КӨДІМГІ әмірін орындау арқылы
- ұяшықты бөлектеу, тінтуірдің сол жақ батырмасын басу, пайда болған сұхбат терезесінде МАЗМҰНДЫ АЛАСТАУ әмірін таңдау арқылы
- ұяшықты бөлектеу және <Ctrl>+ пернесін басу арқылы
- ұяшықты бөлектеу және пернесін басу арқылы

Дұрыс жауабын таңдаңыз.

Excel бағдарламасындағы жұмыс парағында жолдар атауы ... белгіленеді.

- сандармен нөмірленіп
- латын әліпбиі әріптерімен
- орыс әліпбиі әріптерімен
- еркін түрде пайдаланушы тарапынан

*Бір немесе бірнеше мемлекеттің аумағында орналасқан желілер **ғаламдық** деп аталады. **Интернет** – миллиондаған компьютерлерді бір алып желіге біріктіретін, ақпаратқа шексіз қол жеткізу және түрлі амалдармен қатынас жасау мүмкіндігін ұсынатын дүние жүзіндегі ең үлкен және ең танымал желі.*



**1) Интернет желісі, түрлері, пайда болуы
Домен, Модем, Броузер, Сервер,
Провайдер, WWW термині.**

2) Интернет желісіне қалай қосылуға болады?

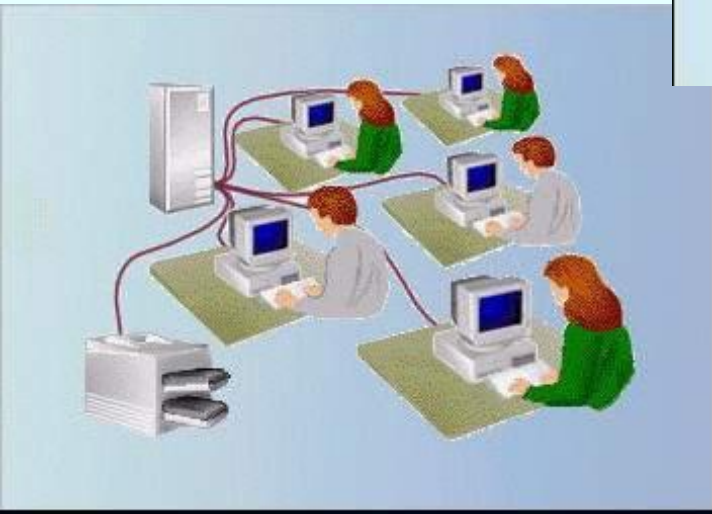
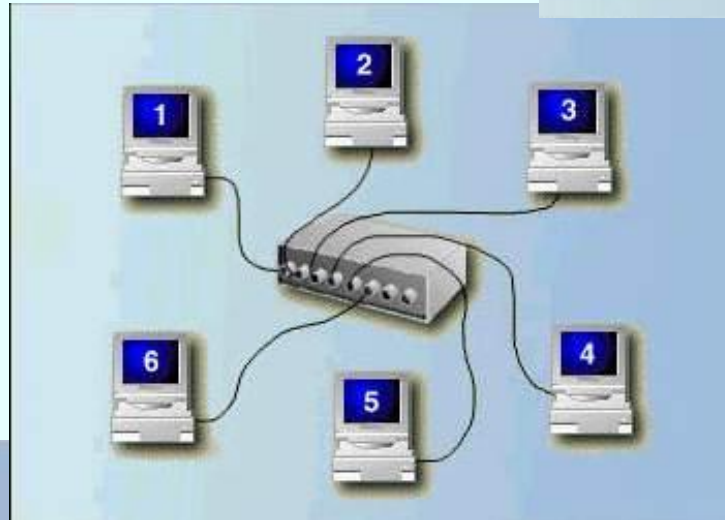
**3) Интернет сервистерінің бірі –
электрондық пошта**



Ауқымды желі

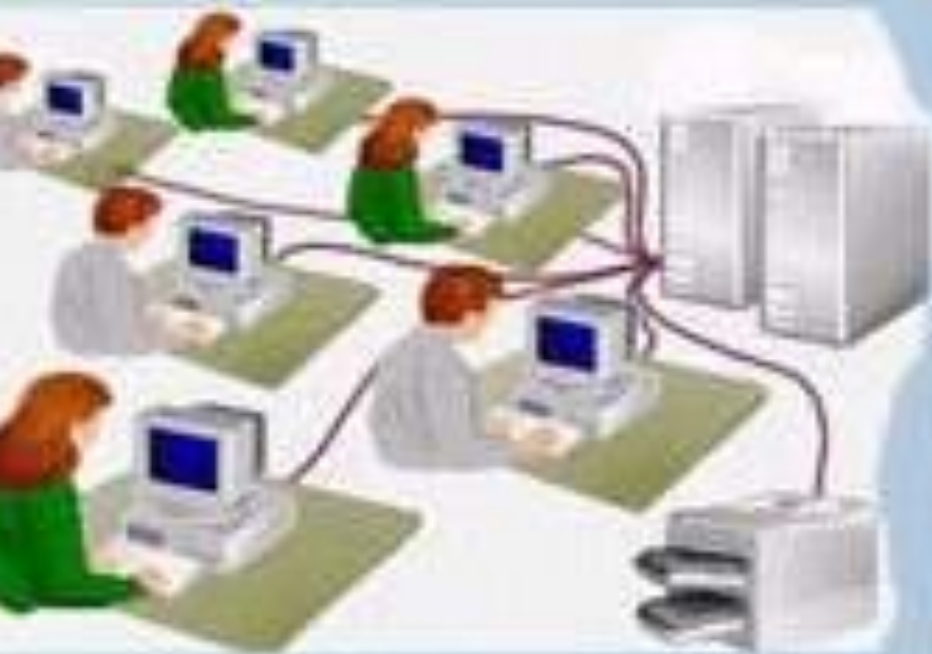


Компьютерлік желі

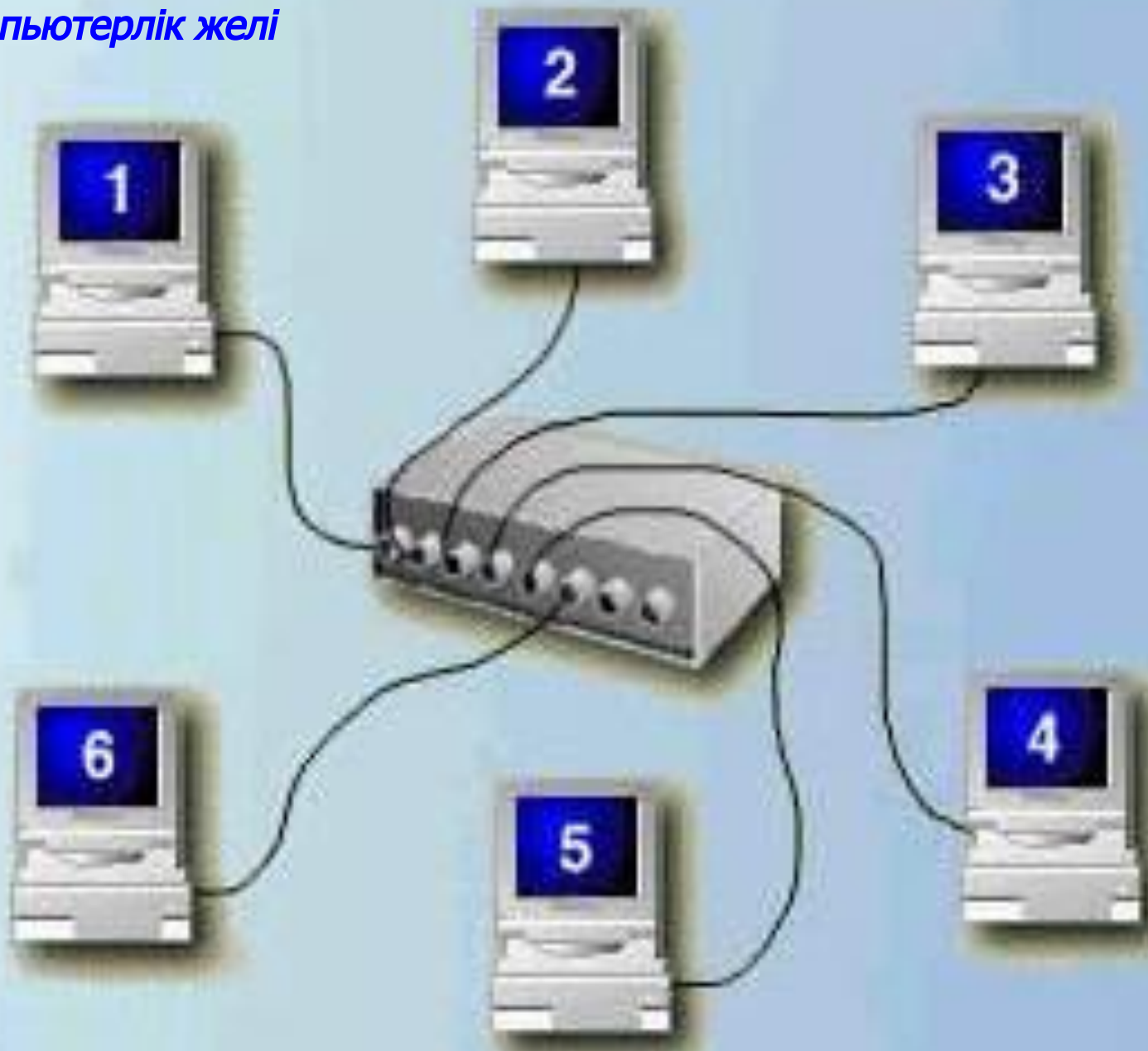


Жергілікті желі

Ауқымды желі



Компьютерлік желі



Жергілікті желі



Интернет желісінің пайда болуы



Picant



Internet желісі 1970 жылдардың басында АҚШ қорғаныс министрлігінің ARPANET компьютерлік жүйесінен пайда болды.

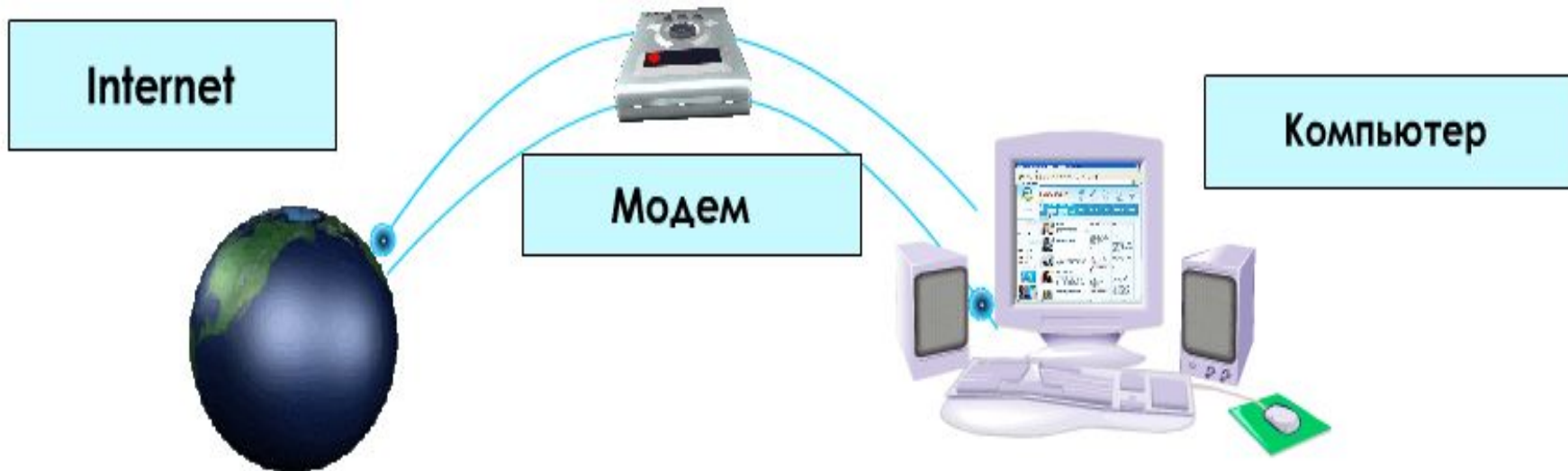
Интернет Arpanet компьютерлік желісінен бастайды. Басында желі төрт компьютерден тұрды.

Бірақ бұл идея сәтті болғандықтан, желінің топтарының - компьютерлік орталықтарының саны тез өсті. 1972 жылға қарай тораптар саны әжептәуір өсті. Енді қырық компьютерлік орталықтар өзара электрондық поштамен алмасып, бірнеше жүз және мың километр қашықтықтағы машиналармен жұмыс жүргізетін және деректері бар файлдарды жібере алатын болды.

Internet желісі – бүкіл әлемдік желілердің желісі.



Интернет желісіне қалай қосылуға болады?



Интернеттегі әрбір адрестің қай елдің, қандай мекеменің сайты екенін анықтау үшін оларға қосымша кеңейме пайдаланылады. Осы кеңейме домендік есім деп аталады.

Мысалы: microsoft.com.

kz—Қазақстан мемлекетінің сайттары

ru—Ресей мемлекетінің сайттары

us — АҚШ мемлекетінің сайттары

fr— Франция мемлекетінің сайттары

tr—Түркия мемлекетінің сайттары

com—Коммерциялық сайттар

edu-- оқу- білімділік сайттары

gov-үкіметтік ұжымдарға арналған сайттар

info-ақпараттық сайттар

WWW термині- **World Wide Web**/дүниежүзілік тор/ бұл дүние жүзілік ақпараттық жүйе, ақпаратты серверлерде түйінделген құжаттардың жинағы.

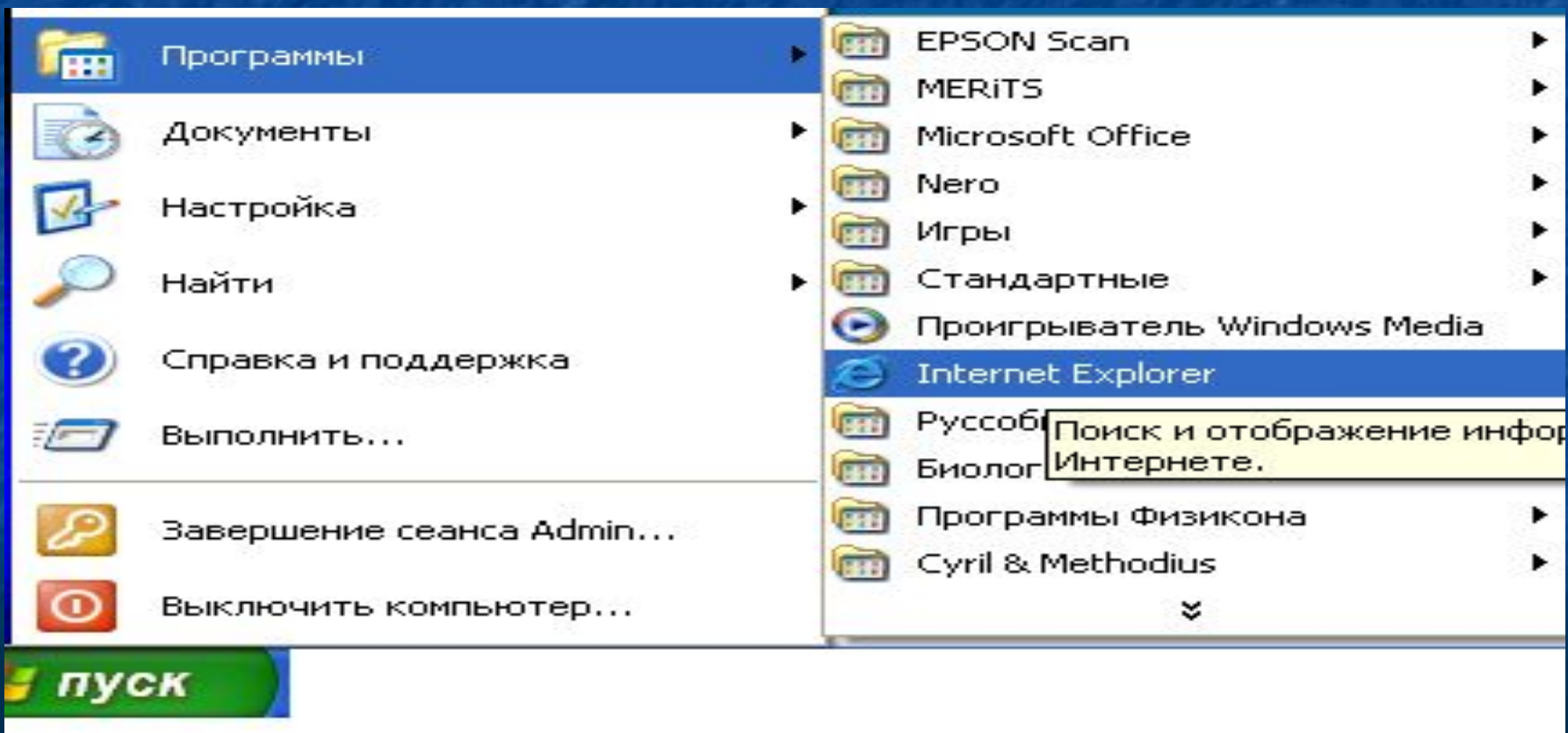
Web қызметі-Интернеттегі барлық ақпараттармен мен мультимедиалық ресурстарды сипаттайтын термин. **Web** - слайдтың гипермәтіндерден құралған сайт беті.

Броузер деп Web беттерді көру бағдарламасын айтады. Бұл мына түрде жазылады: http/ сайт адресі
Броузердің мүмкіншілігі эдектронды пошта.

Интернет желісін іске қосу үшін
мынадай бұйрық орындалады:



**ПУСК--- ПРОГРАММЫ---INTERNET
EXPLORER**



Rambler: информационно-поисковая система - Microsoft Internet Explorer

Тақырып қатары

Файл Правка Вид Избранное Сервис Справка

Меню қатары



Саймандар тақтасы


Адрес:  http://www.rambler.ru/

Адрес жолы

Сервер --- барлық тұрақты желіге қосылғандар мен желінің басқа бөліктермен өзара ақпаратты алатын және өңдейтін оны Интернет желісі арқылы тарататын ұйымдастырушы.



Провайдер - интернетпен
қосылуды жүзеге асыратын
заңды тұлға



Модем деп -- кез келген компьютерді телефон желісі арқылы Интернет жүйесіне қосатын құрылғы.



Интернет-сервистердің бірі - электрондық пошта

Регистрация в почте Батырмасын басу арқылы



Поиск в Ин...
Интернет Люди... Товары Карты new

почта агент
Регистрация в почте ?
Имя shattik79 @mail.ru
Пароль Забыли?
 Чужой компьютер Войти

15 апреля Samsung приглашает вас в совершенно новый мир, который вы еще не видели.

Новости Авто Афиша Hi-tech Леди Игры

Резиденцию Саакашвили забросали овощами

- Скончался Евгений Весник — артист поколения героев
- Нападение на инкассатора: свидетельства очевидца
- Канадские ученые разгадали код жизни
- Президент Молдавии назвал виновных в погромах
- Взрыв газа произошел в трехэтажке на Кубани
- Авторынок в России. Масштабы падения ужасают
- Порнография вместо МВД

Обновленный дизайн
Новый уровень оснащения

- Мой мир Агент Фото Знакомства
- Блоги Видео
 - Гороскопы Открытки
 - Новости Погода
 - Игры Рассылки

Регистрация почтового ящика

Символом * отмечены поля, обязательные для заполнения.

Имя	*	<input type="text"/>	Атыңды енгіз
Фамилия	*	<input type="text" value="Введите Вашу фамилию"/>	Фамилияңды енгіз
День рождения	*	<input type="text" value="День"/> <input type="text" value="месяц"/> <input type="text" value="Год"/>	Күні Айыңды енгіз Жылыңды енгіз
E-mail	*	<input type="text" value="Введите адрес электронной почты"/> @mail.ru	Жаңа адресіңізді жаз
Пароль	*	<input type="password"/>	Құпия сөзіңізді енгіз
Повторите пароль	*	<input type="password"/>	Құпия сөзіңізді қайталап енгіз

Если Вы забудете пароль

Выберите вопрос	*	<input type="text" value="- Выберите вопрос -"/>	Кез келген сұрақты таңда
Ответ на вопрос	*	<input type="text" value="Введите ответ на вопрос"/>	Таңдаған сұрағыңызға жауап бер
Доп. e-mail		<input type="text" value="Введите Ваш существующий адрес электронной почты"/>	
Моб. телефон		<input type="text" value="Введите Ваш существующий номер мобильного телефона"/>	Ұялы телефоныңызды енгіз

Дополнительная информация о пользователе

Ваш пол * Мужской Женский

Ваша страна

Казахстан

Регион

Мангистауская область

Жынысты
таңдау

Өз еліңізді
таңдау

Регионыңызды
таңдау

Другие сервисы

Создать персональную страницу на проекте Мой Мир

Защита от автоматических регистраций



Код на картинке *

14A78P

Картинкада
көрсетілген
кодтарды қатесіз жазу

Зарегистрировать почтовый ящик

Пошта
жәшігі

Нажимая эту кнопку, Вы принимаете [условия пользовательского соглашения](#)

Почтовый ящик успешно зарегистрирован

Вы можете начать пользоваться вашим почтовым ящиком [прямо сейчас](#).

Или сначала заполните сведения о своем образовании, чтобы найти друзей на проекте Мой Мир.

Среднее образование

Страна: *

Регион:

Город: *

* Найдите свою школу в списке:

Школа:

Я пошел в первый класс: * год [?](#)

Начало обучения: * год

Окончание обучения: год

Регистрация почтового ящика

Ошибка регистрации

Пользователь с таким именем уже зарегистрирован в системе.

Символом * отмечены поля, обязательные для заполнения.

Вы можете выбрать другой из предложенного Вам списка, или придумать и ввести новый e-mail

E-mail

- * Ardak-09@mail.ru
- ardak_dunbaev@mail.ru
- dunbaev_ardak@mail.ru
- ardak-dunbaev@mail.ru
- dunbaev-ardak@mail.ru
- ardak.dunbaev@mail.ru
- другой:

@mail.ru

— Вы можете вы
знаков подч
Inbox.Ru, List
подчеркиван

Внимание: пароль необходимо ввести заново.

Пароль

*

Повторите пароль

*

Зарегистрировать почтовый ящик

Нажимая эту кнопку, Вы принимаете [условия пользовательского соглашения](#).

9 Мб | 10240 Мб | неограниченный

[Проверить почту](#) | [Написать письмо](#) | [Найти письмо](#)

[ежедневник](#) | [настройки](#) | [новинки](#) | [помощь](#)

Новости



[Тайна 4-летнего Глеба Агеева](#)

- [Астероид угрожает Земле: возможен конец света](#)
- [Михаил Леонтьев: причины кризиса в паразитизме США](#)

Авто [купить/продать](#)



[BMW показала самую мощную «семерку» в истории](#)

- [Авторынок в России. Масштабы падения ужасают](#)

Путешествия [Туры в Шри-Ланку](#)



[На выходных в Москве потеплеет на 15 градусов](#)



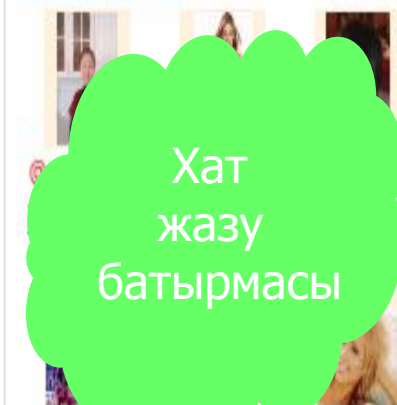
[Как избежать гнева начальника?](#)
[Варианты »](#)

Папки

	новых	всего
Входящие		1
Сомнительные очистить		1
М-Агент		0
Отправленные		4
Черновики		0
Корзина очистить		0

[Директ](#)

Мои друзья 11



[Карылгаш Ахметова](#) | [Гульязя Собалакова](#) | [Гулзира Байбозова](#)

[Добавить друзей](#) | [Еще »](#)

Гости в Моем Мире

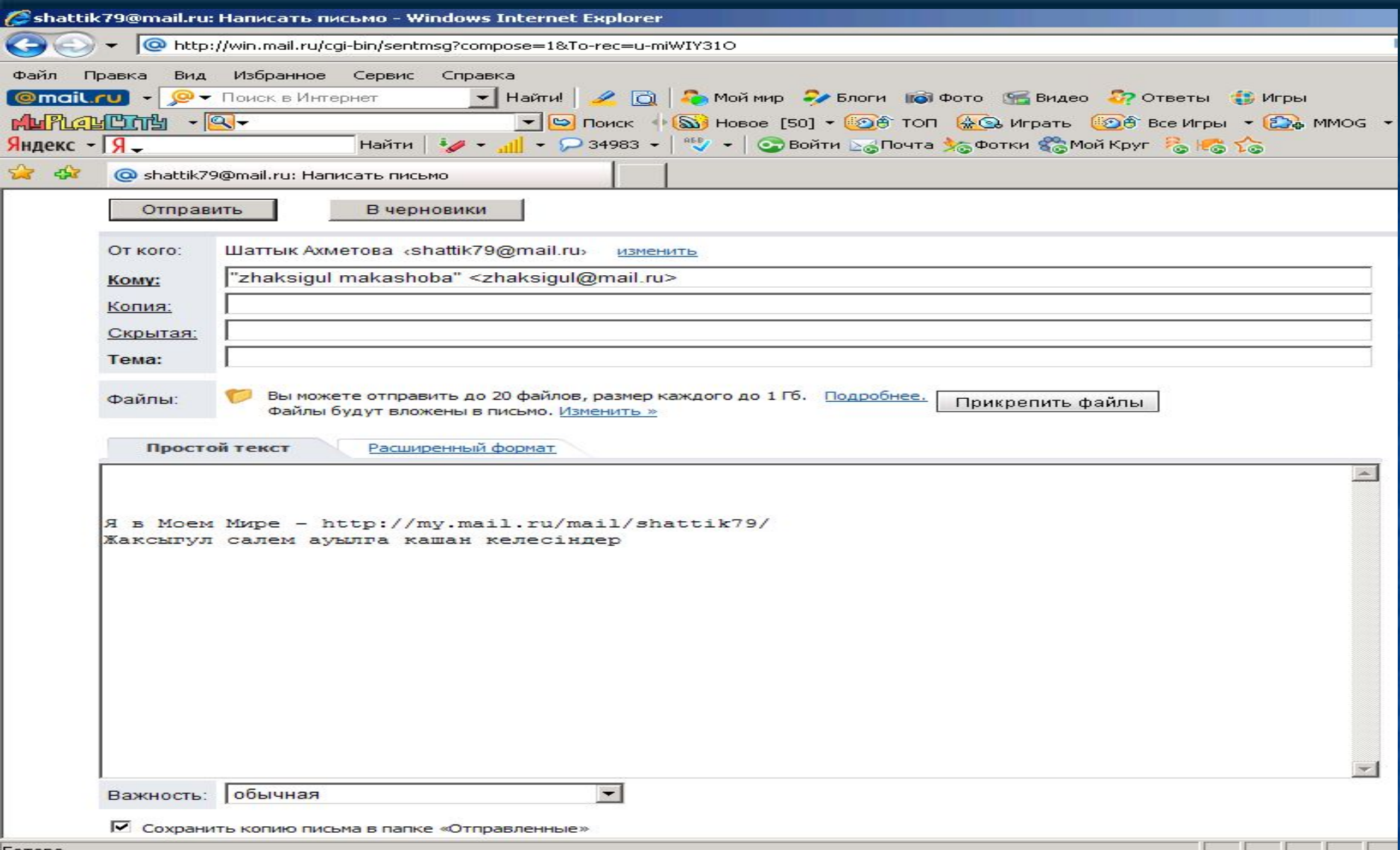


[Контакты \(1\)](#)

Хат жазу батырмасы

Хабарлар құру

Жаңа хабар құру үшін, құрал – саймандар тақтасындағы Написать письмо батырмасын шерту арқылы немесе Ctrl + N пернелерін басу арқылы жаңа хабар жазуға болады.



Терезенің төменгі бөлігіндегі мәтіндік өріске хабардың мәтіні енгізіледі. **Кому** (кімге) және **Копия** (көшірме) өрістерінде (адресстердің) кез келген санын көрсетуге болады.

Мекен – жайларды пернетақтадан енгізіледі, егер мекен – жайлар бірнешеу болса, онда оларды бір – бірінен нүктелі үтір символы арқылы ажыратады. Пернетақтадан хабар мәтінін теріп болғаннан кейін **Отправить** батырмасын орындаймыз.

“Кім жылдам” ойыны

**Төменде тапсырмалары
берілген . Берген жауаптарың
дұрыс болса фигура жасыл
түске, ал дұрыс болмаса қызыл
түске боялады.**

Интернет желісі қай жылы пайда болды.



<http://www.yandex.ru/tdb/vtdbear.htm>
адресіндегі
vtdbear.htm мәтіні нені білдіреді

Хаттама
ны

Компью
тер
атын

Web
беті

Қапшық
атын

Файл
атын

Графикалық файлдардың кеңейтілуі



Браузер мүмкіндігіне жатады

Электронд
ы
пошта
қызметін
пайдалану

Құжатта
рды
түрленді
ру

Бір
мезгілде
бір
тереземе
н
жұмыс
істеу

Бұрын
қаралған
құжатты
кері
қарай
алмму

Ағымдағ
ы
беттен
ақпарат
іздемеу

WWW термині

Web
беттерді
көру

Дүние
жүзілік
жүйе

Тұрақты
желі

заңды
тұлға

Электрон
ды
пошта

Интернетке қосылу үшін қандай құрылғы қажет.

сканер

принт
ер

проект
ор

модем

джойс
тик

Қазақстан мемлекетінің сайты.



Электронды окулықпен жұмыс

Гипермәтін

Google, Yandex, Rambler ақпараттық-іздеу порталдары

Internet желісінде қандай да бір ақпаратты орналасқан орнын білмей тұрып табу қиын. Бұндай жағдайда миллиардтаған веб-беттеріне қол жеткізуді оңайлатып қана қоймай, Сізге іздегеніңізді табуға мүмкіндік беретін түрлі қызметтерді ұсынатын ақпараттық-іздеу порталдары көмекке келеді.

Ақпараттық-іздеу порталдары кілттік сөздер не сөйлемдер бойынша іздеу үшін берілген конфигурациялар кездесетін қор көздерінің мекен жайларын табуға мүмкіндік береді. порталдарда сіз сондай-ақ түрлі ақпаратты: ауа райы мәліметтерін, соңғы жаңалықтар валюта бағамдарын, сілтемелерді және т.б. таба аласыз.

Internet-те алуан түрлі ақпараттық-іздеу порталдары бар. Недәуір кең тарағанда Google (www.google.com және www.google.kz), Yandex (www.yandex.ru), Ram (www.rambler.ru).

Іздеу порталдарының бәрінде Іздеу батырмасы бар Кілттік сөздерді енгізуге өріс, Жаңалықтар таспасы, Тақырыптар бойынша сайттар каталогы, Іздеу қызметі



1-тапсырма

Браузерді іске қосып, google.kz арқылы іздеңіз.

Браузерді ашыңыз.



"Қарыштап ойды дамыту"



1

Дұрыс жауабын таңдаңыз.

Internet желісінің көмегімен ... ұшақ билетіне тапсырыс беруге болады.

іздеу жүйелерінде

авиакомпания сайтында

чаттарда

форумдарда



2

Дұрыс жауабын таңдаңыз.

Internet желісіне қосылу үшін қажетті құрылғыны атаңыз:

тінтуір

басып шығарғыш

джойстик

модем



3

Дұрыс жауабын таңдаңыз.

Internet желісінде қоңырау шалуды жүзеге асыру үшін ... арнайы бағдарламалары бар болуы қажет.

- Internet Explorer және т.б.
- PowerPoint және т.б.
- Word, Excel және т.б.
- Skype, Messenger және т.б.



4

Дұрыс жауабын таңдаңыз.

Өте кең тараған пошталық бағдарламаларды көрсет:

- Microsoft Exchange, Outlook Express, Microsoft Outlook, Internet Mail, Eudora, Exchange Mail т.б.
-
- Microsoft Office Power Point, MS Dos
 - Microsoft Office Word, Microsoft Office Excel
 - Microsoft Office Access



5

Дұрыс жауабын таңдаңыз.

Бір немесе бірнеше мемлекет аумағында орналасқан желілер қалай аталады?

- жаңашыл
- ғаламдық
- формалды
- жергілікті



6

Дұрыс жауабын таңдаңыз.

Internet-тегі Қазақстанға тиесілі жоғарғы деңгейлі үйшік атауын көрсетіңіз.

.kaz

.kz

.ru

.org



7

Дұрыс жауабын таңдаңыз.

Провайдер – бұл ...

- Компьютерлерді орнату және баптау қызметін орындайтын компания
- Internet дүкендері қызметін ұсынушы компания
- компьютерлер үшін шеткері құрылғыларды өндіруші компания
- Internet қызметін ұсынушы компания



8

Дұрыс жауабын таңдаңыз.

Internet Explorer бағдарламасының көмегімен ... болады.

- Internet-беттерді қарап шығуға
- дыбыстық файлдарды өңдеуге
- слайдтарды өзірлеуге
- электрондық кестені ашуға



9

Дұрыс жауабын таңдаңыз.

Үйшік дегеніміз – бұл ...

- компьютерлер арасындағы байланысты жүзеге асыратын бағдарлама атауы
- компьютерлер арасындағы байланысты жүзеге асыратын құрылғы атауы
- ақпараттың өлшем бірлігі
- желідегі пайдаланушы компьютерінің мекенжайын анықтайтын мекенжай бөлігі

10

Дұрыс жауабын таңдаңыз

Электрондық пошта – бұл

- компьютерде хат жазуды айтамыз
- кәдімгі хат алмасу жүйесі
- компьютер желісінде электронды хат алмасу жүйесі
- компьютер желісінде поштадан хат алмасу жүйесі



11

Дұрыс жауабын таңдаңыз.

Модем – бұл ... арналған құрылғы.

- ақпаратты басып шығаруға
- телефон байланысы арнасы бойынша ақпаратты жеткізуге
- берілген уақыт мезетінде ақпаратты өңдеуге
- ақпаратты сақтауға



*Оқушыларды
бағалау*



Білім шыңы

Ұпай саны

35 жоғары

25-35

15-25

Баға

“5”

“4”

“3”

Үйге тапсырма

Интернет жөнінде
түсінік айту.
Газет-журналдарды
қарап, электрондық
пошталарын жазып алу.



Зейін қойып

тыңдағандарыңызға рахмет!

