

Интерактивное приложение к учебнику «Информатика -5» (авт. Босова)




Змётная Ирина
Александровна,
учитель информатики и
физики
МБОУ СШ №27 г.Архангельск

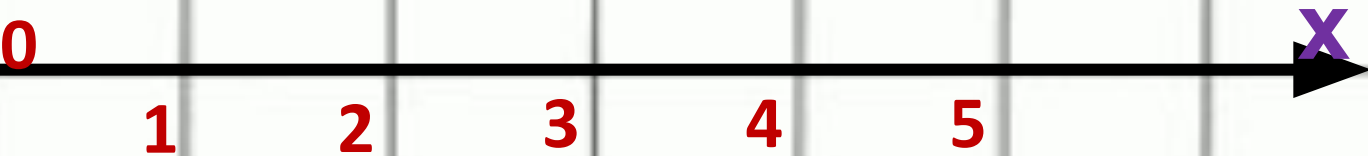



Пример 1. Тема урока «Метод координат» (5 класс)

Помогите Винни
Пуху
найти мёд



Помогите Винни Пуху прийти к
Пятачку и Ослику (определите
их координаты)



Поместите Винни Пуха в точку (3,3),
Пятачка в точку (2,5), а Ослика в точку
(5,1)



Найди лишнее устройство



Подумай!



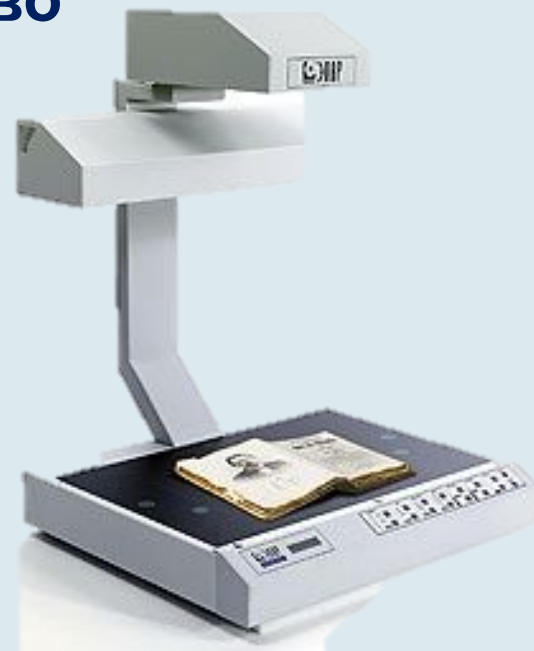
Найди лишнее устройство



Подумай!
Подумай!



Найди лишнее устройство



Подумай!



Можете назвать данные устройства?
Для чего они используются?

□ Что бы вы хотели узнать
об этих устройствах?



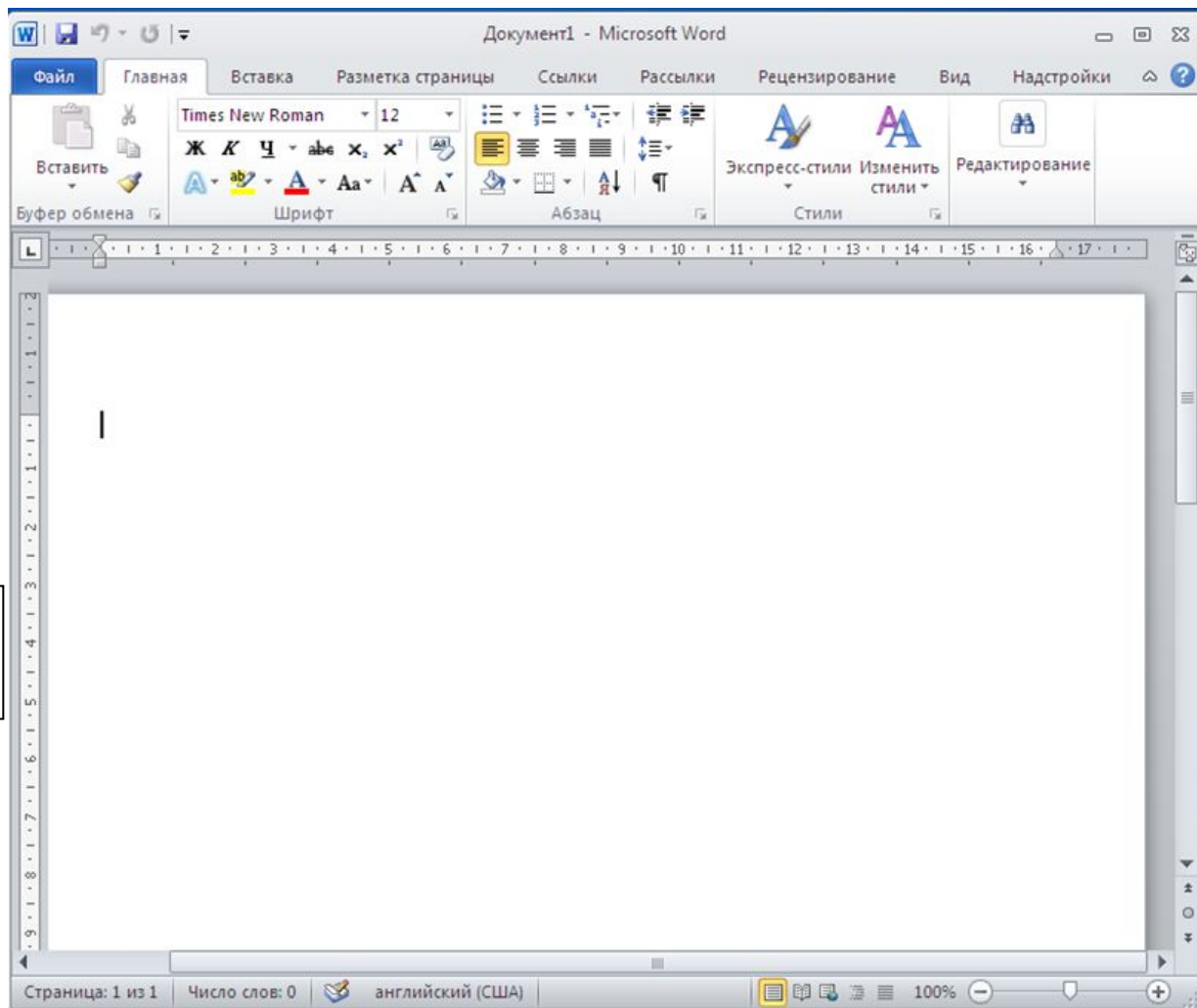
Распределите устройства в соответствующие колонки

Устройства
ввода

Устройства
вывода



Пример 3. Тема урока «Основные элементы окна программы»; «Компьютерная графика»; «Создание комбинированных документов»



Линейка

Кнопка свернуть

Лента

Панель быстрого доступа

Рабочая область

Полосы прокрутки

Панель инструментов

Строка заголовка

Кнопка закрыть

Палитра

Соедините стрелками названия с соответствующими элементами окна программы

Paint

Word



Пример 4. «Информация. Информатика. Компьютер»



Летучая
мышь




орёл



крот



волк



дельфин

Перетащи названия органов чувств в нужные ячейки таблицы

осязание

обоняние

зрение

слух



Пример 5. «Создание комбинированных документов»

Мультпликационный фильм «Пластилиновая ворона» (1981г.)

- Режиссер Александр Татарский
- Мультфильм «Пластилиновая ворона» разделён на три независимые части, иллюстрирующие песни: «О картинах», «Игра» и «А может, а может...»



- **Подумайте, как вы можете проиллюстрировать эту песню.**
- **Какие программы вам понадобятся для работы?**
- **Какие действия с фрагментами будете применять?**

1. Если видишь: на картине
Нарисована река,
Или ель и белый иней,
Или сад и облака,

2. Или снежная равнина,
Или поле и шалаш,
Обязательно картина
Называется: пейзаж.

3. Если видишь на картине
Чашку кофе на столе,
Или морс в большом графине,
Или розу в хрустале,


4. Или бронзовую вазу,
Или грушу, или торт,
Или все предметы сразу,
Знай, что это - натюрморт.

5. Если видишь, что с картины
Смотрит кто-нибудь на нас:
Или принц в плаще старинном,
Или в робе верхолаз,


6. Летчик или балерина,
Или Колька, твой сосед,
Обязательно картина
Называется: портрет.



Пример 6. Рефлексия




**Всё понятно
(интересно)**



**Не всё понятно
(были трудности)**



**Всё непонятно
(было очень
трудно)**



Для создания презентации использовался шаблон с макросом **DragAndDrop**, скачанный с сайта <http://didaktor.ru>.

При запуске презентации включить содержимое.

При закрытии не сохранять изменений!