

Урок 11



ТЕМА УРОКА:

Группа объектов.

Общее название.

(ЧТО ТАКОЕ? КТО ТАКОЙ?)



Липа



Берёза



Сосна




Дуб



Клён







**Слова, с которых
начинается описание
предмета, - это **общее
название для группы,**
к которой можно отнести
предмет.**


**Каждый предмет в
группе можно обозначить
этим **общим названием.****

БУКВА	РАСТЕНИЕ	ЗВЕРЬ	ПТИЦА	ГОРОД	ИМЯ девочки	ИМЯ мальчика
О	осина	осёл	орёл	Одесса		
С	сирень	слон	сокол	Смоленск		
Л	липа	лев	ласточка	Липецк		
К	калина	кот	коршун	Киев		
А	абрикос	антилопа	аист	Астрахань		
В	вишня	вол	ворона	Воронеж		
М	малина	медведь	малиновка	Москва		
Д	дуб	дикобраз	дрозд	Донецк		







И Г Р У Ш К И



З В Е Р И



М А Ш И Н Ы



П О С У Д А

КЕДР





Игрушки

Кубики,
зебра,
мяч,
шарик,
кукла

Шары

Арбуз,
мяч,
шарик

Полосатые предметы


Арбуз,
зебра,
мяч,
тельняшка



Посуда
Глиняная посуда
Горшок
Горшок с мёдом
Подарок




Герой сказки
Медвежонок
Друг Пятачка
Автор пыхтелки



Транспорт,
велосипед,
двухколёсный
велосипед,
подарок,
покупка

Герой сказки,
коротышка,
шалун,
сочинитель,
путешествен-
ник



Домашнее задание:

№ 14 страница **36**

№16 страница **37**

№17 страница **38**

