



By Celina 2006

# ГЕНИИ ИНФОРМАТИКИ

ВНЕКЛАССНОЕ МЕРОПРИЯТИЕ  
ДЛЯ ОБУЧАЮЩИХСЯ 5-6 КЛАССОВ

# **1. КОНКУРС «РАЗМИНКА»**



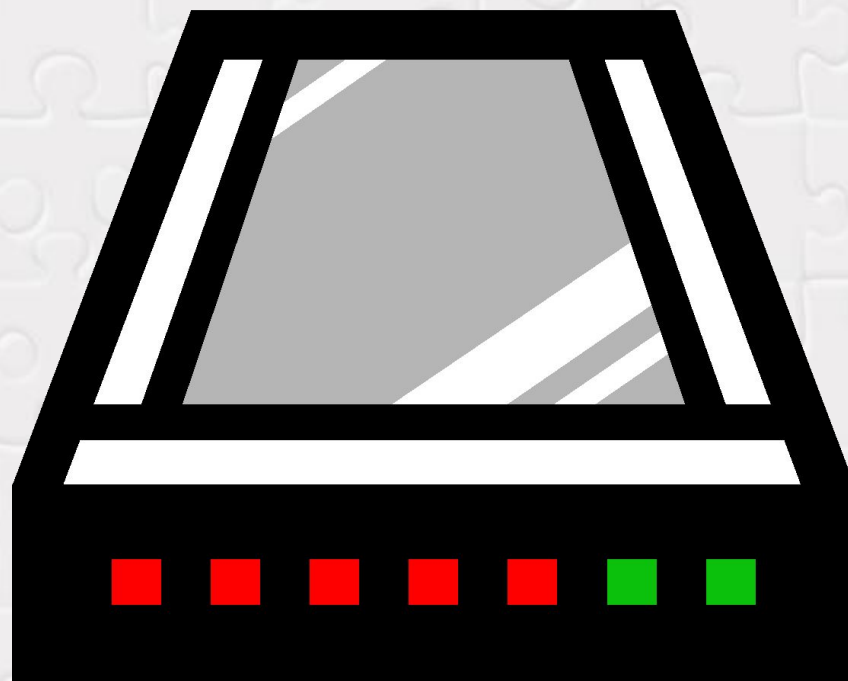
# Отгадай загадку

- По клавишам прыг да скок –  
Бе-ре-ги но-го-ток!  
Раз-два и готово –  
Отстукали слово!  
Вот где пальцам физкультура  
Это вот – ...



# Отгадай загадку

- И компьютеры порой  
Говорят между собой,  
Но для этого одна  
Им штукovina нужна.  
К телефону  
подключил –  
Сообщение получил!  
Вещь, известная не  
всем!  
Называется ...



# Отгадай загадку

- **В ней записаны программы  
И для мамы, и для папы!  
В упаковке, как конфета,  
Быстро вертится ...**




# Отгадай загадку

- Для чего же этот ящик?  
Он в себя бумагу тащит  
И сейчас же буквы, точки,  
Запятые – строчка к строчке –  
Напечатает картинку  
Ловкий мастер  
Струйный ...



- **В зоопарке есть  
зайчишка,  
У компьютера есть  
...**



# 2. КОНКУРС «РЕБУС»





# РЕБУС-

ЭТО ЗАГАДКА-ШУТКА,  
В КОТОРОЙ СЛОВО ИЛИ  
ФРАЗА ИЗОБРАЖЕНЫ  
В ВИДЕ РИСУНКОВ В  
СОЧЕТАНИИ С БУКВАМИ,  
ЦИФРАМИ, НОТАМИ И  
ДРУГИМИ ЗНАКАМИ

№1



)))

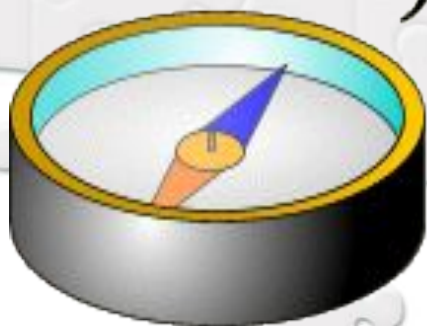


**ДИСКОВОД**

№2

””

”



ЬЮ




Компьютер

№3

””

”

”



НЕТ


Интернет

№4



**Ветвление**

№5



СЛОВО



# **3. КОНКУРС «ПАНТОМИМА»**

The background of the slide is a light gray grid of interlocking puzzle pieces. Several pieces are missing, creating white gaps. One piece is missing from the top-left corner, another from the top-right, and a larger section is missing from the bottom-right. There are also some faint, semi-transparent puzzle pieces visible in the lower-left area.

**Изобразить с помощью мимики и жестов:**

- **1 команда: Принтер, монитор.**
- **2 команда: Клавиатуру, дисковод.**



# 4. КОНКУРС «ПОЙМИ МЕНЯ БЕЗ СЛОВ»



## *Отгадайте слова, содержащие известную аббревиатуру ПК (Персональный Компьютер).*

- \_\_ ПК \_ (Часть печи.)
- \_\_ ПК \_ (Холм, курган, вулкан.)
- \_\_ ПК \_ (Орудие труда огородника.)
- \_\_ ПК \_ (Головной убор.)
- \_\_ ПК \_ (Головной убор с козырьком.)
- \_\_ ПК \_ (Мелкая частица деревяшки.)
- \_\_ ПК \_ (Канцелярская принадлежность для бумаг.)
- \_\_\_ ПК \_ (Застёжка и острая канцелярская принадлежность.)
- \_\_\_ ПК \_ (Лоскут ткани для хозяйственных нужд.)
- \_\_\_ ПК \_ (Лодка с прочным широким корпусом.)
- \_\_\_\_ ПК \_ (Зажим для бумаг.)
- \_\_\_\_ ПК \_ (Положительный результат похода в магазин.)

- ▣ \_\_ ПК \_ (Часть печи.) **Топка**
- ▣ \_\_ ПК \_ (Холм, курган, вулкан.) **Сопка**
- ▣ \_\_ ПК \_ (Орудие труда огородника.) **Тяпка**
- ▣ \_\_ ПК \_ (Головной убор.) **Шапка**
- ▣ \_\_ ПК \_ (Головной убор с козырьком.) **Кепка**
- ▣ \_\_ ПК \_ (Мелкая частица деревяшки.) **Щепка**
- ▣ \_\_ ПК \_ (Канцелярская принадлежность для бумаг.) **Папка**
- ▣ \_\_\_ ПК \_ (Застёжка и острая канцелярская принадлежность.) **Кнопка**
- ▣ \_\_\_ ПК \_ (Лоскут ткани для хозяйственных нужд.) **Тряпка**
- ▣ \_\_\_ ПК \_ (Лодка с прочным широким корпусом.) **Шлюпка**
- ▣ \_\_\_\_ ПК \_ (Зажим для бумаг.) **Скрепка**
- ▣ \_\_\_\_ ПК \_ (Положительный результат похода в магазин.) **Покупка**

**5. КОНКУРС  
«ПРОЧИ  
ПОСЛОВИЦУ»  
ЦИФЕРБЛАТ -  
КЛЮЧ**

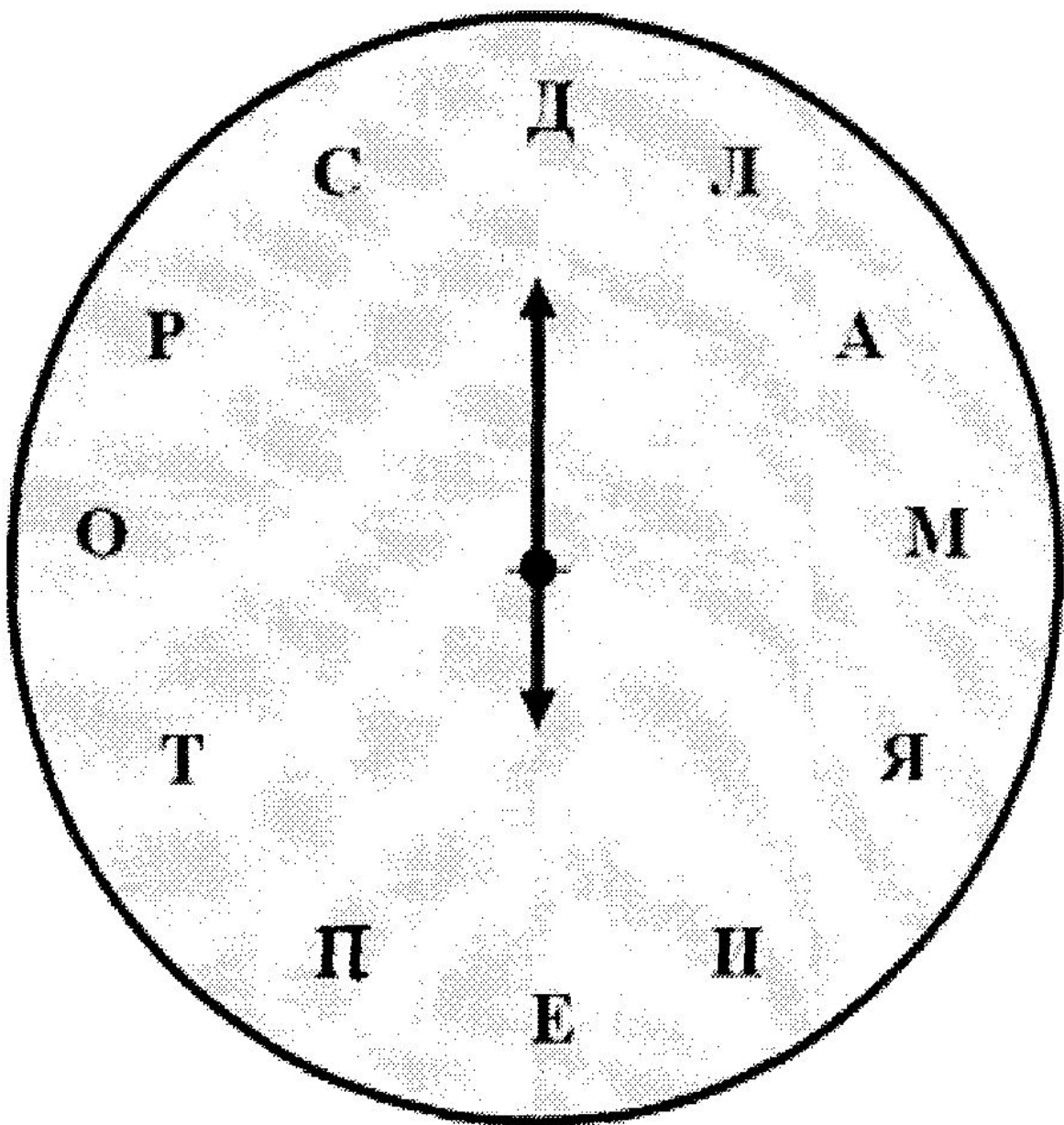


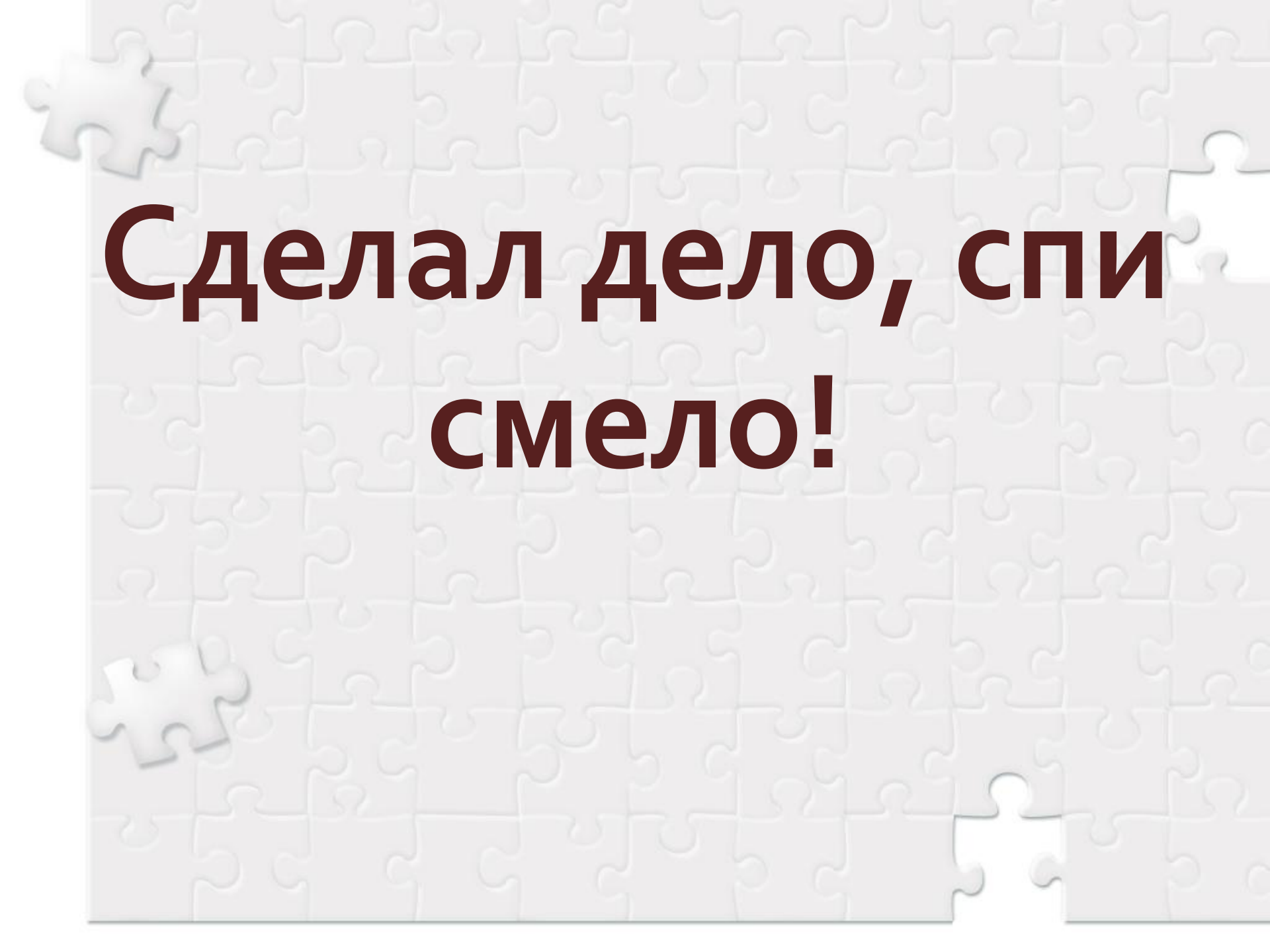
**11, 12, 6, 1,  
2, 1**

**12, 6, 1, 9**

**11, 7, 5**

**11, 3, 6, 1, 9**





**Сделал дело, спи  
смело!**



## 6. КОНКУРС «ВЫЧИСЛИ»

Расшифруй фамилию  
известного учёного,  
именем которого  
был назван язык  
программирования

Б	$(24*6+16):7$	20
К	$125-72+17$	70
П	$27*5-41$	94
С	$72:9+10$	18
А	$45+122-27$	140
Л	$15*8-9*7$	57

94	140	18	70	140	57	20
П	а	с	к	а	л	ь

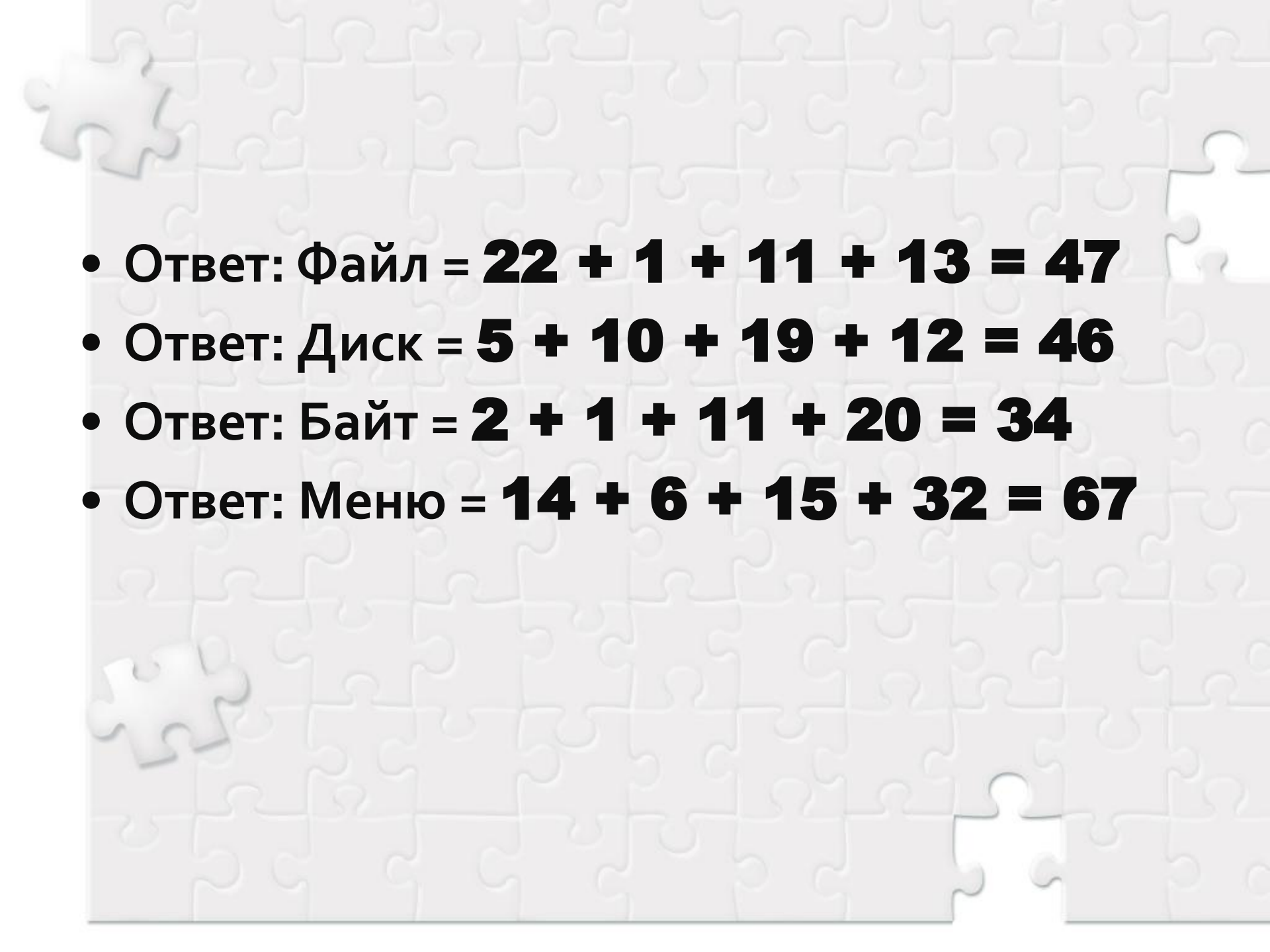


# **7. КОНКУРС ДЛЯ БОЛЕЛЬЩИКОВ «КОДИРОВАНИЕ»**




Каждой букве в слове поставить порядковый номер в русском алфавите, найти сумму получившихся чисел.

- 1. Файл;
- 2. Диск;
- 3. Байт;
- 4. Меню.

- 
- Ответ: Файл = **22 + 1 + 11 + 13 = 47**
  - Ответ: Диск = **5 + 10 + 19 + 12 = 46**
  - Ответ: Байт = **2 + 1 + 11 + 20 = 34**
  - Ответ: Меню = **14 + 6 + 15 + 32 = 67**

# ФИЗКУЛЬТМИНУТКА

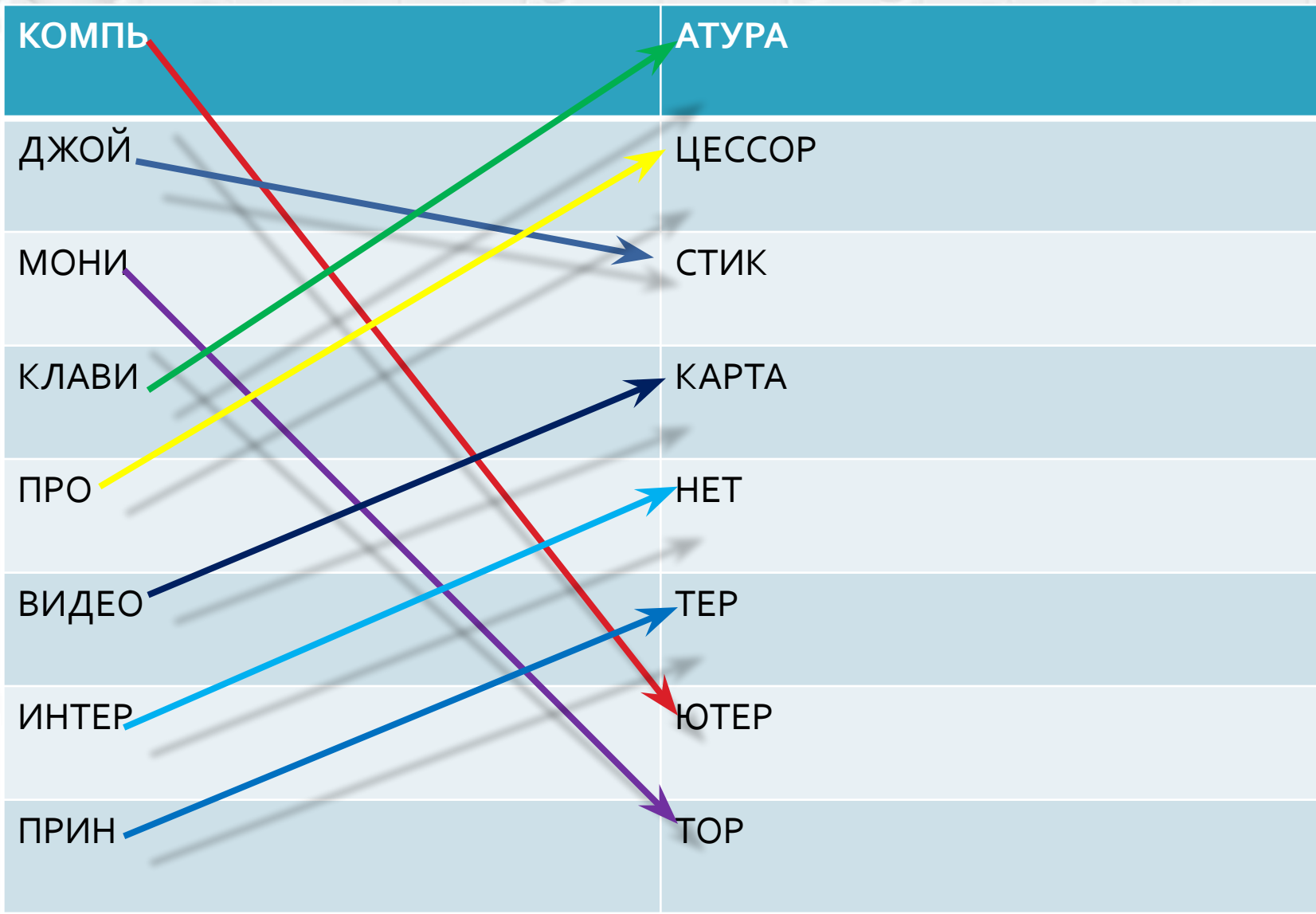


**8. КОНКУРС  
КАПИТАНОВ  
«ПРОВЕРЬ  
БЫСТРОТУ  
МЫШЛЕНИЯ»**



# СОЕДИНИ ПОЛОВИНКИ СЛОВ ТАК, ЧТОБЫ ПОЛУЧИЛОСЬ 8 СЛОВ

КОМПЬ	АТУРА
ДЖОЙ	ЦЕССОР
МОНИ	СТИК
КЛАВИ	КАРТА
ПРО	НЕТ
ВИДЕО	ТЕР
ИНТЕР	ЮТЕР
ПРИН	ТОР





# 9. КОНКУРС «УЗНАЙ УСТРОЙСТВО»





# ЧТО НА КАРТИНКЕ?



# ЧТО НА КАРТИНКЕ?



# ЧТО НА КАРТИНКЕ?



# ЧТО НА КАРТИНКЕ?



# ЧТО НА КАРТИНКЕ?



# 10. КОНКУРС «ОТГАДАЙ СЛОВО»



**П**

**А**

**Т**

**Ь**

**М**

**Я**



**Память**





C

H

E

K

A

P



**Сканер**

П

Р

О

О

С

Ц

Р

С

Е



**Процессор**

**К**

**Ю**

**Ь**

**Р**

**О**

**П**

**Е**

**Т**

**М**



**Компьютер**

# 11. КОНКУРС «СОСТАВЛЯЙ-КА»



The background of the slide is a light gray grid of interlocking puzzle pieces. Several pieces are missing, creating white gaps. One piece is missing from the top-left corner, another from the top-right corner, and a larger section is missing from the bottom-right corner. The text is overlaid on this puzzle background.

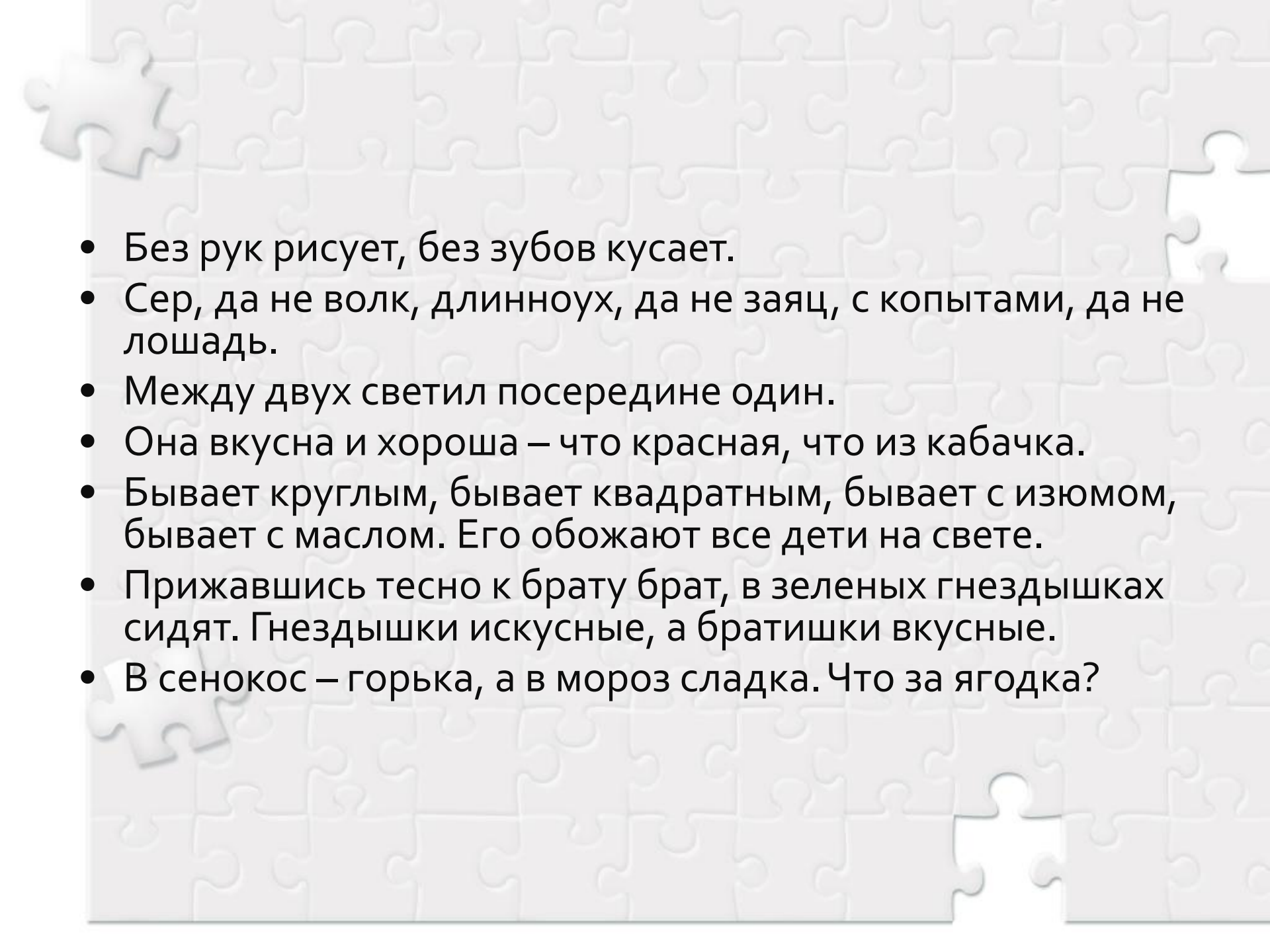
**Составить слова из слова**

**ИНФОРМАТИКА**



# 12. КОНКУРС ДЛЯ БОЛЕЛЬЩИКОВ «ЗАГАДКИ»



- 
- Без рук рисует, без зубов кусает.
  - Сер, да не волк, длинноух, да не заяц, с копытами, да не лошадь.
  - Между двух светил посередине один.
  - Она вкусна и хороша – что красная, что из кабачка.
  - Бывает круглым, бывает квадратным, бывает с изюмом, бывает с маслом. Его обожают все дети на свете.
  - Прижавшись тесно к брату брат, в зеленых гнездышках сидят. Гнездышки искусные, а братишки вкусные.
  - В сенокос – горька, а в мороз сладка. Что за ягодка?




# Монитор

- Без рук рисует, без зубов кусает. (**М**ороз)
- Сер, да не волк, длинноух, да не заяц, с копытами, да не лошадь. (**О**сел)
- Между двух светил посередине один. (**Н**ос)
- Она вкусна и хороша – что красная, что из кабачка. (**И**кра)
- Бывает круглым, бывает квадратным, бывает с изюмом, бывает с маслом. Его обожают все дети на свете. (**Т**орт)
- Прижавшись тесно к брату брат, в зеленых гнездышках сидят. Гнездышки искусные, а братишки вкусные. (**О**рехи)
- В сенокос – горька, а в мороз сладка. Что за ягодка? (**Р**ябина)

# 13. КОНКУРС «НАБЛЮДАЙ-КА»



By Celina 2006



Иван пришел в банк раньше Димы, Маша – позже Димы, Катя раньше Ивана, Таня – позже Маши. Кто пришел раньше всех? Кто – позже всех? В каком порядке приходили посетители? (Расставь под именами цифры)



Таня	Катя	Иван	Маша	Дима
5	1	2	4	3

**СПАСИБО ЗА ИГРУ!**





**Поздравляем  
победителей и  
участников!!!**





**До свидания,  
до новых встреч!**