

Интерактивные презентации. Гиперссылки.

Учитель информатики и ИКТ

Бронина Анна Витальевна

ГБОУ гимназия №205 Фрунзенского района Санкт-Петербурга

Вопросы и задания для повторения.

- Какая информация может быть размещена на слайде презентации?
- Каковы основные этапы создания презентаций?
- Какие бывают презентации?
- Установите соответствие.

**Презентация
со сценарием**

Диалог между пользователем и компьютером. Управляются событиями. Когда происходит событие, в ответ выполняется соответствующее действие.

**Интерактивная
презентация**

Не предусмотрен диалог с пользователем и нет ведущего. Такие презентации обычно демонстрируют на различных выставках.

**Непрерывно
выполняющиеся
презентации**

Показ слайдов под управлением ведущего. Порядок смены слайдов, а также время демонстрации каждого слайда определяет докладчик.

Решение

Проект

**Презентация
со сценарием**

Диалог между пользователем и компьютером.
Управляются событиями. Когда происходит событие, в ответ выполняется соответствующее действие.


**Интерактивная
презентация**


Не предусмотрен диалог с пользователем и нет ведущего. Такие презентации обычно демонстрируют на различных выставках.


**Непрерывно
выполняющиеся
презентации**


Показ слайдов под управлением ведущего.
Порядок смены слайдов, а также время демонстрации каждого слайда определяет докладчик.

Возврат









- Определите тип данной презентации?
- Сколько слайдов содержит проект?
- В каком редакторе создано лицо? очки?
- Какие новые элементы и приемы вы увидели?
- Как вы думаете, какая сегодня у нас тема урока? Чему мы должны научиться?