

«Дикари» цифровой эпохи

13. Никонова М.М._

Еманжелинский муниципальный район,

25.04.2016г



РОССИЯ HD


КАК ЗАПОМНИТЬ?



ПРИЕМ ВИЗУАЛИЗАЦИИ - СЖАТИЯ ИНФОРМАЦИИ И ЕЕ ПРЕДСТАВЛЕНИЯ В ГРАФИЧЕСКОМ ВИДЕ



ФИЗИК ТОР НОРРЕТРАНДЕРС



Перевел пропускную
способность наших
чувств в
компьютерные
термины.




**1250
MB/C**




125 MB/C




**12,5
MB/C**




0,7%



ИНФОГРАФИКА



Flow



Planet




Ribbon



American



Halloween



Wood



Triango



To-gather



Spotlight



Placard

BIG TITLE HERE

Welcome to Pikochart. You can write your description here.

255 Units



SUB TITLE



45%



65%



75%

Small Title Here

3445.43



345.43



555.43



Search infographic

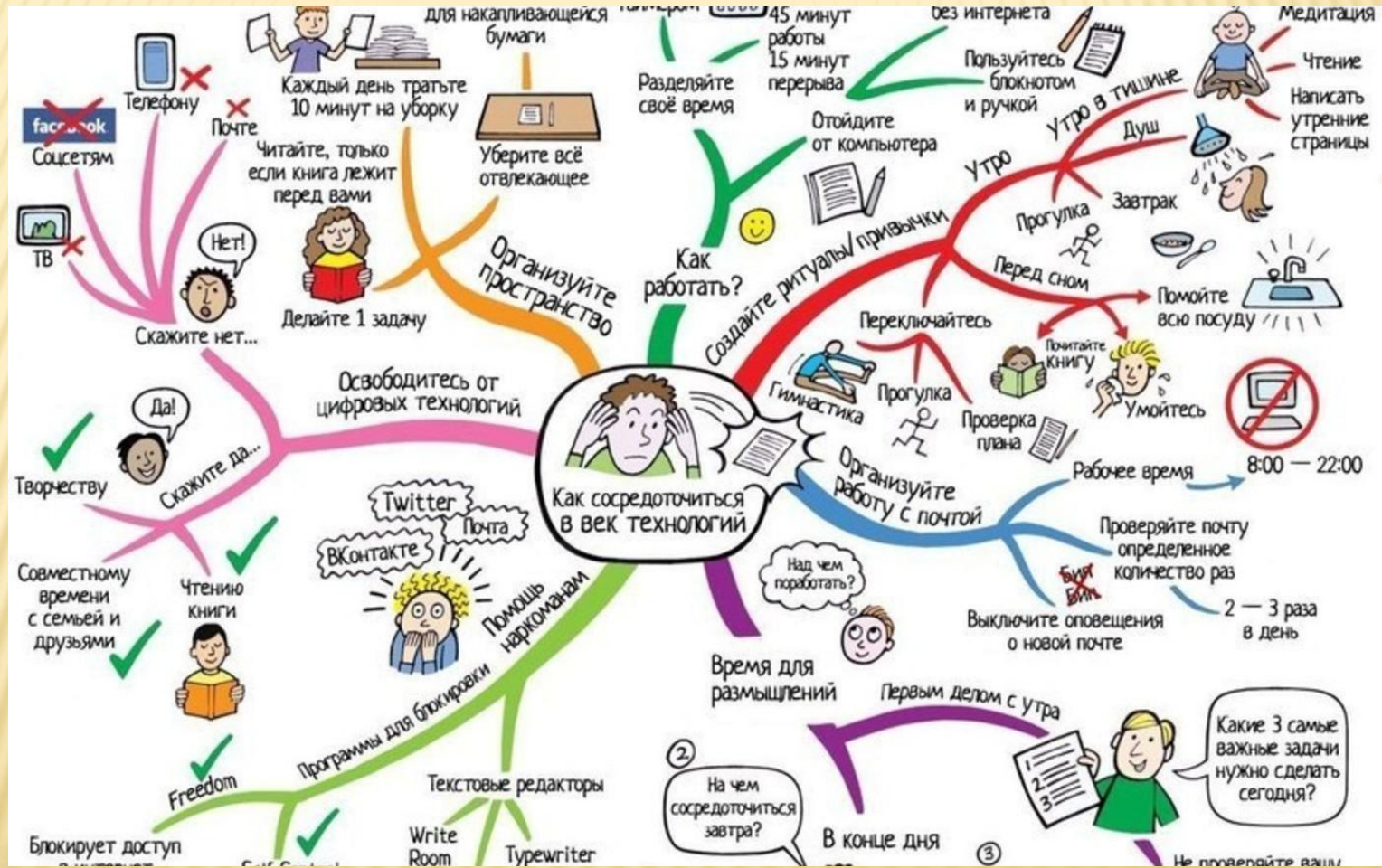
Бесплатные шаблоны




LITE / PRO Шаблоны



ИНТЕЛЛЕКТ-КАРТА



СКРАЙБИНГ



ЗАЩИТА ИНФОРМАЦИИ

От вскрытия



Испорченный телефон!



ПРИЧИНЫ ИСКАЖЕНИЯ ИНФОРМАЦИИ

Физическое
искажение
связано с
несовершенс
твом каналов
связи

Семантическо
е искажение -

Прагматическ
ое искажение

-



2

Контроль

1

Недовери
е

Доверие

3

Бесконтрольность

4



2

Абсолютный контроль, с
тотальным недоверием

Контроль

1

Высокая степень
самостоятельности, в
сочетании с системным
контролем

Недовери

Доверие

е

Полное недоверие
и
бесконтрольность

Доверие и полное
отсутствие контроля

3

Бесконтрольность

4



Инфографика – это графический способ подачи информации, данных и знаний, целью которого является быстро и чётко преподнести сложную информацию. Одна из форм информационного дизайна.

Интеллект-карта, ментальная карта - это определенный способ упорядочивания информации при помощи графических элементов

Скрайбинг — это процесс визуализации сложного смысла простыми образами, при котором обрисовка образов происходит в процессе донесения информации



