

**Действия с
фрагментом
текста**

Перед вами основные объекты текстового документа. Установите связь между

1. Символ	а) произвольная последовательность символов между левой и правой границами документа.
2. Фрагмент	б) произвольная последовательность символов, завершающаяся специальным символом его конца. Бывают пустые.
3. Слово	в) это некоторое количество рядом стоящих символов, которые можно рассматривать как единое целое. Им может быть отдельное слово, строка, абзац, страница и даже весь вводимый текст.
4. Строка	г) минимальная единица текстовой информации: цифра, буква, знак препинания и т.д.
5. Абзац	д) произвольная последовательность символов (букв, цифр и др.), ограниченная с двух сторон служебными символами (пробел, запятая, скобки и др.)

1-Г

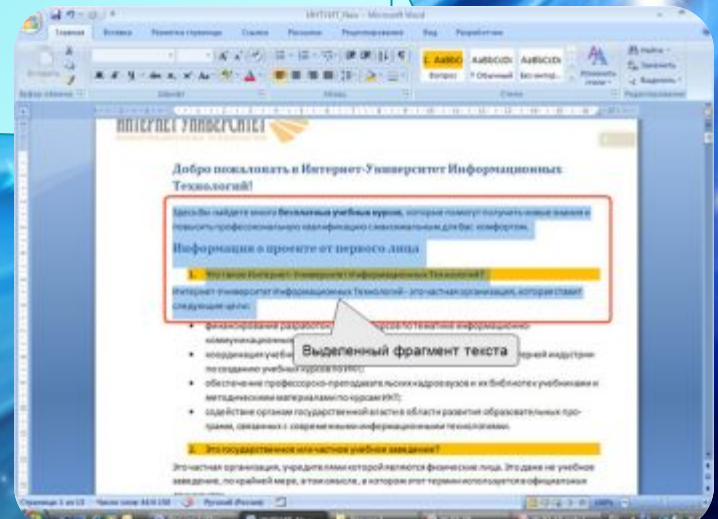
2-В

3-Д

4-а

5-б

Фрагмент - это некоторое количество рядом стоящих символов, которые можно рассматривать как единое целое. Им может быть отдельное слово, строка, абзац, страница и даже весь вводимый текст.





- Home – в начало строки
- End – в конец строки
- Ctrl + → – на слово вправо
- Ctrl + ← – на слово влево
- Page Up – на экранную страницу вверх
- Page Down – на экранную страницу вниз
- Ctrl + Page Up – на страницу вверх
- Ctrl + Page Down – на страницу вниз
- Ctrl + Home – в начало текста
- Ctrl + End – в конец текста

Действия, которые можно выполнить

с фрагментом текста:

Удаление:

- Выделить
- Удалить



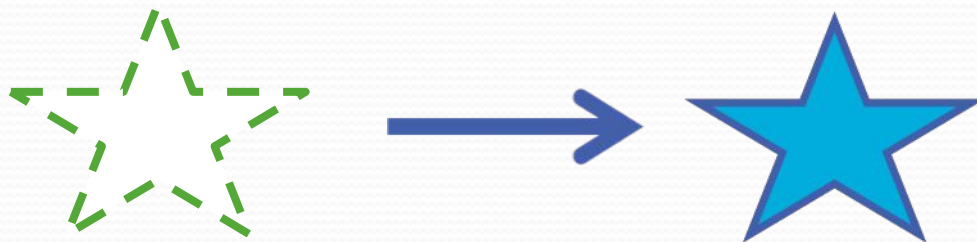
Копирование:

- выделить
- скопировать
- вставить



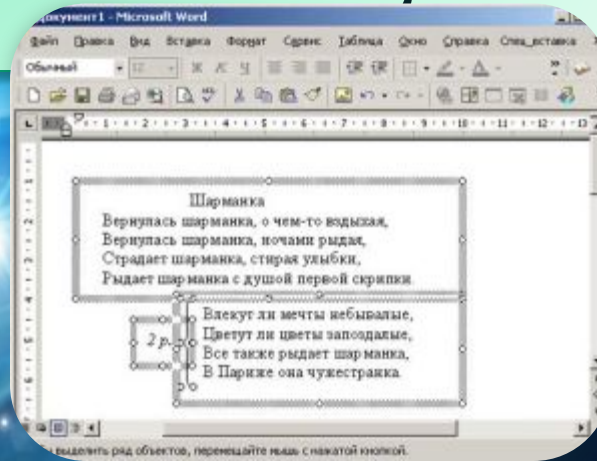
Копирование с удалением (перенос) :

- выделить
- вырезать
- вставить



Чтобы выделить текст:

- ✓ Подведите указатель мыши к началу текста, который надо выделить;
- ✓ Перемещайте по тексту мышью с нажатой левой кнопкой (фрагмент выделяется полосой темного цвета).



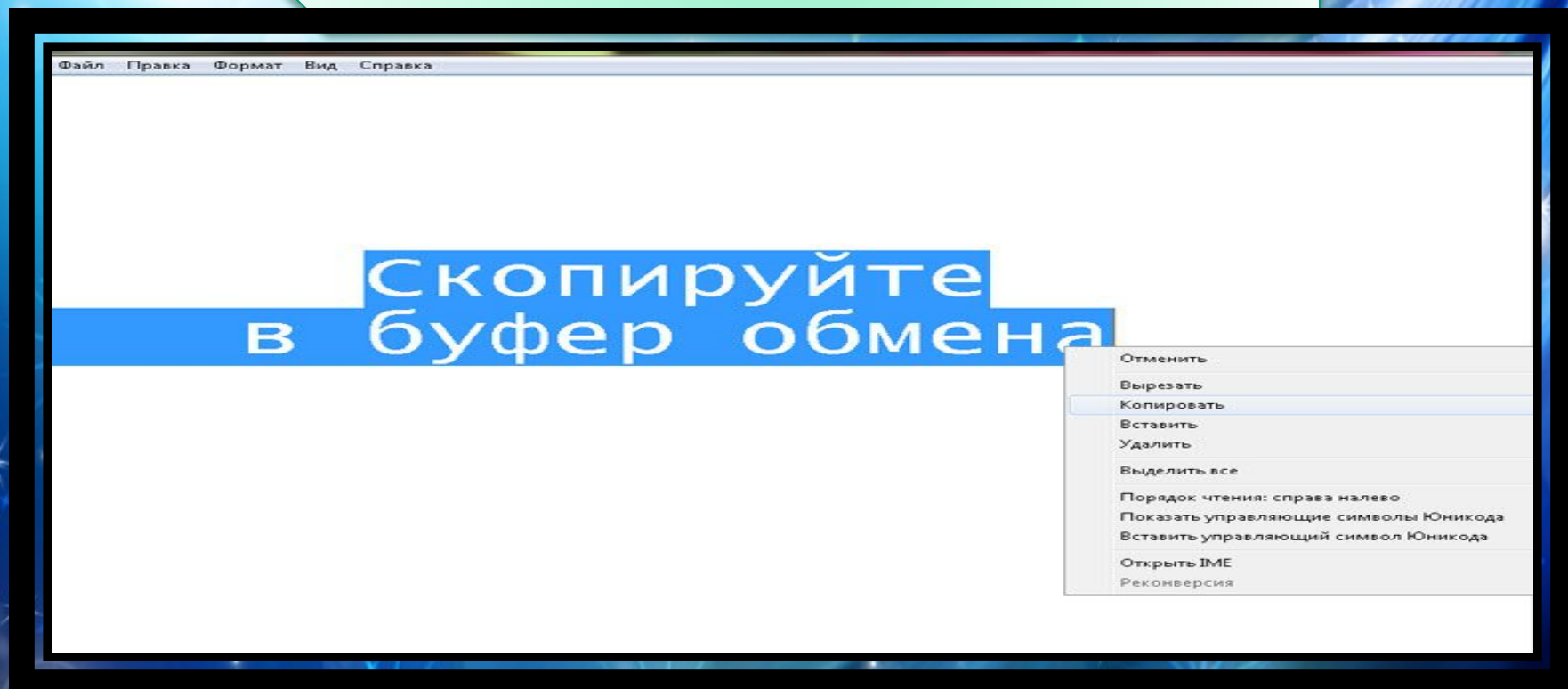
Чтобы скопировать фрагмент текста:

- ❖ Выделите фрагмент текста;
- ❖ В меню Правка выберите команду Копировать.

многозадачных операционных систем с графическим интерфейсом. Копировать — в Купертино, штат Калифорния.

Благодаря инновационным технологиям и эстетичному дизайну, корпорация Apple создала уникальную репутацию, сравнимую с культом, в индустрии потребительской электроники^[4]. В мае 2011 года торговая марка Apple была признана самым дорогим брендом в мире (с оценкой в \$153,3 млрд) в рейтинге международного исследовательского агентства Millward Brown^{[5][6][7]}, а в начале августа 2011 года Apple стала самой дорогой компанией мира по рыночной капитализации, которая на 10 августа составила \$338,8 млрд^[8].

*Буфер обмена – это
специальная область
оперативной памяти*



Чтобы вставить копию фрагмента в текст:

- Щелкните мышью в том месте, куда надо поместить копию фрагмента;**
- В меню Правка выберите команду Вставить.**

**Чтобы стереть
фрагмент текста:**

**oВыделите текст, который
надо удалить;**

oНажмите клавишу Backspace.

Чтобы переставить текст:

- выделите фрагмент текста;*
- в меню Правка выберите команду Вырезать;*
- щелкните мышью там, куда вы хотите поместить копию фрагмента;*
- в меню Правка выберите команду Вставить.*

СХЕМА АЛГОРИТМА ДЕЙСТВИЯ

С ФРАГМЕНТАМИ ТЕКСТА

ВЫДЕЛИТЬ

```
graph TD; A[ВЫДЕЛИТЬ] --> B[УДАЛИТЬ]; A --> C[КОПИРОВАТЬ]; A --> D[ВЫРЕЗАТЬ]; A --> E[ПЕРЕТАЩИТЬ]; C --> F[ВЫБРАТЬ МЕСТО ВСТАВКИ]; D --> F; E --> F; F --> G[ВСТАВИТЬ];
```

The diagram is a hierarchical flowchart. At the top is a box labeled 'ВЫДЕЛИТЬ'. Four lines branch out from its bottom edge to four boxes: 'УДАЛИТЬ', 'КОПИРОВАТЬ', 'ВЫРЕЗАТЬ', and 'ПЕРЕТАЩИТЬ'. From the bottom of 'КОПИРОВАТЬ', 'ВЫРЕЗАТЬ', and 'ПЕРЕТАЩИТЬ', three lines converge to a single box labeled 'ВЫБРАТЬ МЕСТО ВСТАВКИ'. A final line connects 'ВЫБРАТЬ МЕСТО ВСТАВКИ' to the bottom box labeled 'ВСТАВИТЬ'.

УДАЛИТЬ

КОПИРОВАТЬ

ВЫРЕЗАТЬ

ПЕРЕТАЩИТЬ

ВЫБРАТЬ МЕСТО ВСТАВКИ

ВСТАВИТЬ

Практическая работ



Задание 1. Вставка нескольких копий фрагмента в текст

1. Запустите программу **Блокнот**.
2. Прочитайте стихотворение поэта Михаила Митрейкина:

Смотрит зайка **косой**,
Как девчонка с **косой**
За речною **косой**
Травы косит **косой**.

Вы заметили, что во всех строках встречается одно и то же слово **косой**, только с разными значениями.

3. Напечатайте первую строку полностью, а остальные – без последнего слова.
4. Скопируйте слово **косой** в буфер обмена.
5. Вставьте находящееся в буфере обмена слово в другие строки стихотворения.

Задание 2. Перестановка фрагментов текста

1. Напечатайте в Блокноте следующие слова:

на который Карлсон, крыше живет.

2. Переставьте слова так, чтобы получилось название известной детской сказки.

Задание 3. Запишите все падежные формы следующих слов: монитор, мышь, клавиатура, окно. При выполнении задания используйте прием копирования и вставки фрагмента.

Пример выполнения задания:

ИП компьютер

РП компьютера

ДП компьютеру

ВП компьютер

ТП компьютером

ПП о компьютере