




**Добрый
день**





Будь сегодня на уроке



все понятно




**есть
вопросы**




не понятно





ПРОЦЕДУРЫ И ФУНКЦИИ. ПРАКТИЧЕСКАЯ РАБОТА №2





```
procedure TForm1.Button1Click(Sender:
TObject);
var
    s,t:integer;
    v:real;
begin
    s:=StrToInt(Edit1.Text);
    t:=StrToInt(Edit2.Text);
    v:=s/t;
    label4.Caption:='Скорость= '+
+FloatToStrf (v, ffixed, 4, 2) + 'м/с';
end;
```

**procedure TForm1.Button1Click(Sender: TObject);
{обработка события «нажать на кнопку» с
помощью процедуры}**

**Var s,t:integer; v:real; {описание локальных
переменных, встречающихся в процедуре и их
ТИПОВ}**

begin

**s:=StrToInt(Edit1.Text); {перевод строковой
величины в целое число}**

t:=StrToInt(Edit2.Text);

v:=s/t;

**label4.Caption:='Скорость= '+
+Floattostrf (v, ffixed, 4, 2) + 'м/с';**

**{перевод дробного числа в строку для вывода
на компонент label4}**

Лестница успеха



**Испытывает
затруднения**



**Усвоил новое
знание, но ему
еще нужна
помощь**



**Усвоил новое
знание и научился
применять его на
практике**

