

Информатика 3

класс

Тематический
блок:
Информация,
человек,
компьютер





*Ну-ка, дети, поднимитесь
и друг другу улыбнитесь.
Слышите звенит звонок?
Начинаем наш урок!*

Тема урока:

ПРОГРАММА.



● **Задачи урока:**

- повторить правила ТБ
- проверить умения запускать программы с рабочего стола,
- Узнать для чего нужны программы
- научиться запускать программы с панели быстрого запуска и из главного меню.
- развивать умения слушать, работать по алгоритму,
- воспитывать бережное отношение к своему здоровью и школьному имуществу.

Повторим правила техники безопасности



Проверка домашнего задания Для чего нужен компьютер?

Компьютер — это устройство. У него много функций, то есть он может удовлетворять разные **информационные потребности** человека.



Компьютер предназначен для приема, передачи, хранения и обработки информации.

Части компьютера

- клавиатура (для ввода данных);
- процессор (для обработки данных);
- внутренняя и внешняя память (для хранения данных);
- монитор (для вывода или, ещё говорят, для отображения данных);
- мышь (для управления объектами на экране монитора).

Определение компьютера

Компьютер — это устройство, предназначенное для автоматического выполнения действий с данными в соответствии с заложенной программой.

Что такое программа?

ПРОГРАММЫ «ОЖИВЛЯЮТ» КОМПЬЮТЕР



Работа компьютера заключается в выполнении программ. ПРОГРАММА – это упорядоченный набор действий, записанный на языке понятном компьютеру. Программы, которые люди используют для достижения своих целей называют ПРИКЛАДНЫМИ. Еще есть программы, основное назначение которых – обеспечивать нормальную работу компьютера. Такие программы называют СЛУЖЕБНЫМИ

Программа — это совокупность команд-инструкций на языке программирования, описывающих порядок действий с данными.

Запуск программ

**ЧТОБЫ ЗАПУСТИТЬ
ПРОГРАММУ НУЖНО...**

Так же программы можно запускать...

John Schussler

 **Internet**
Internet Explorer

 **E-mail**
Outlook Express

 Windows Media Player

 MSN Explorer

 Windows Movie Maker


 Paint


 WordPad


 Solitaire


All Programs




 **My Documents**

 **My Pictures**

 **My Music**

 **My Computer** ▶

 Control Panel

 Help and Support

 Search

 Run...

 Welcome to HP



Log Off



Shut Down

start



8:42 PM



Recycle Bin

Работа за компьютером.

Выполните алгоритм.

- Запустите программу Сходинки с рабочего стола.
- Переместите окно в правый верхний угол экрана.
- Запустите программу Калькулятор из главного меню, все программы, группа стандартные.
- Разместите окно слева от окна Сходинки
- Запустите программу Paint с панели быстрого запуска. Измените размеры окна так, чтобы окно можно было разместить под окнами Сходинки и Калькулятор.

Физкультминутка



Выбрать физкультминутку

https://www.youtube.com/results?search_query=%D1%84%D0%B8%D0%B7%D0%BA%D1%83%D0%BB%D1%8C%D1%82%D0%BC%D0%B8%D0%BD%D1%83%D1%82%D0%BA%D0%B0

Без чего компьютер не может работать?

- Набор программ, которые обеспечивают работу частей компьютера, хранение информации и взаимодействие человека и компьютера называется -

ОПЕРАЦИОННАЯ СТСТЕМА

<https://www.youtube.com/watch?v=dNJonLxA5ks&list=PLInxylws3Ecc1gOXg9M4ZCP0NDgXZ9YxJ&index=22>

Домашнее задание

- Научить родителей запускать программы разными способами

