

# Введение в информатику

---



*8 класс  
МБОУ «ШКОЛА № 31»  
Учитель физики  
Григораш Е.Ю.*

# Зарождение информатики

---

Внедрение компьютерной техники во все сферы человеческой деятельности послужило толчком к зарождению новой научной и прикладной дисциплины - **информатики**.

Впервые этот термин стал использоваться во Франции в 60-х годах. В англоязычных странах ему соответствует синоним computer science (наука о компьютерной технике).

В нашей стране информатика стала определяться как самостоятельная область деятельности с начала 80-х годов, а спустя несколько лет вошла в школьную программу как самостоятельная дисциплина.

# Информация – это ...

---

любые сведения об окружающем мире, которые человек получает с помощью органов чувств:

- **глаза** (зрение, 90 процентов информации)
- **уши** (слух)
- **язык** (вкус)
- **нос** (обоняние)
- **кожа** (осязание)

**Латинский язык:**

*informatio* – разъяснение, сведения

# Виды информации

---

- Символ (знак, жест)
- Текст (состоит из символов, важен их порядок)

КОТ ≠ ТОК


- Числовая информация
- Графическая информация (рисунки, картины, чертежи, фото, схемы, карты)
- Звук
- Тактильная информация (осязание)
- Вкус
- Запах



# Что такое информатика?

---

- Информатика – это техническая наука, изучающая законы и методы хранения, преобразования и передачи информации с помощью компьютера.
- Компьютер – универсальный прибор для обработки информации.



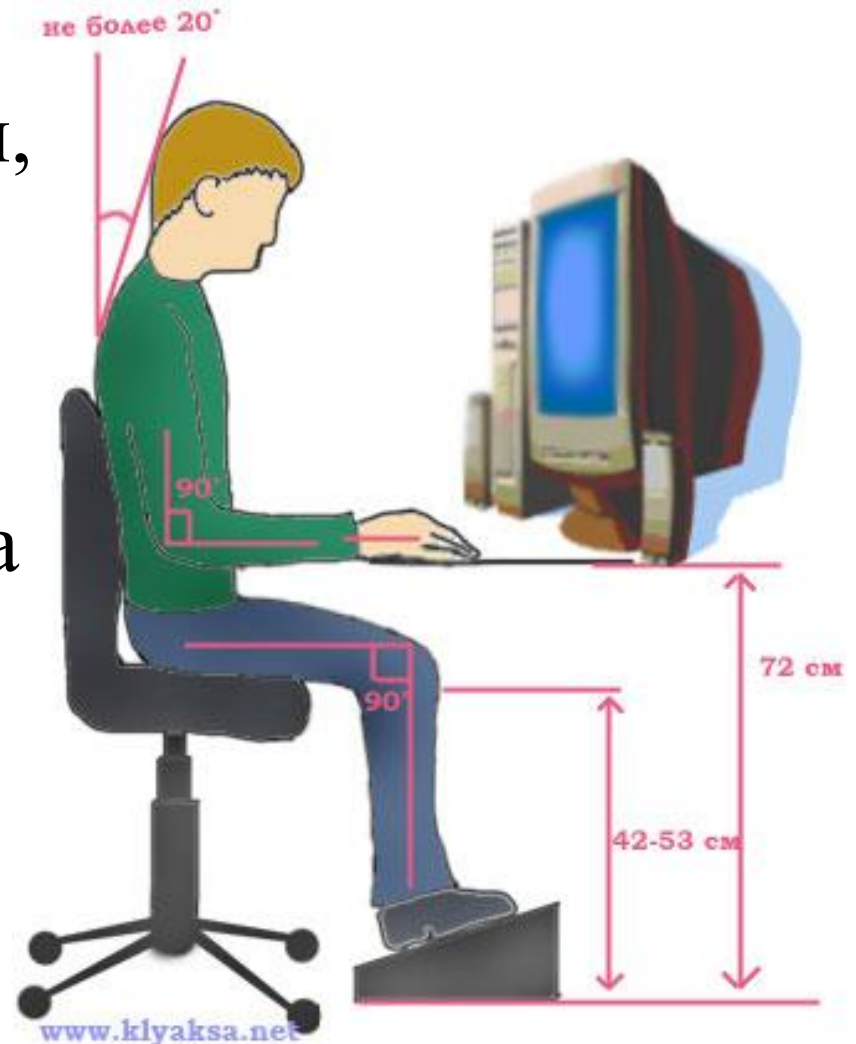
# Ваше рабочее место

---

- Чтобы учиться было комфортно, чтобы не нанести вреда своему здоровью, вы должны уметь правильно организовать свое рабочее место.
- Правильная рабочая поза позволяет избегать перенапряжения мышц, способствует лучшему кровотоку и дыханию.

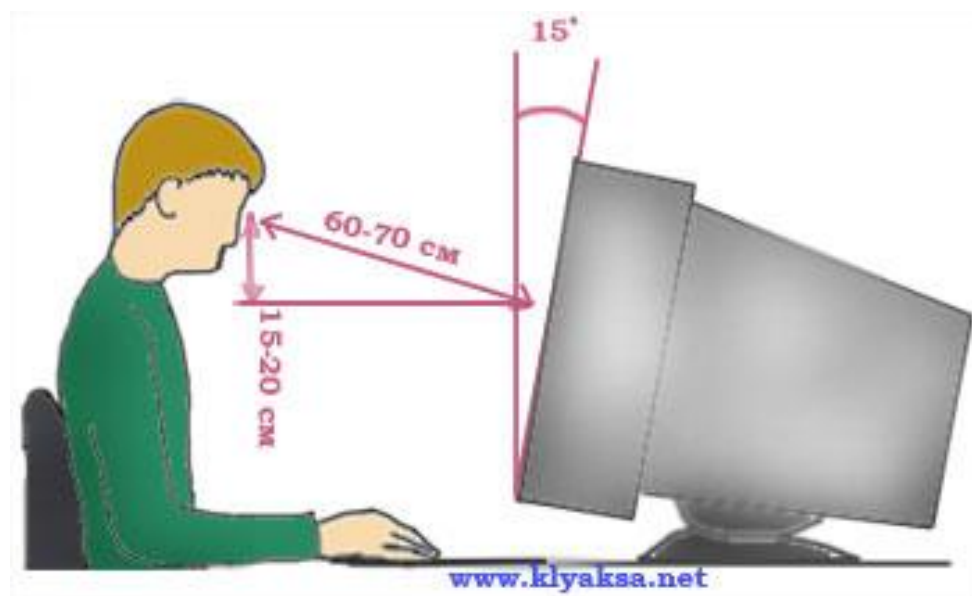
# Правильная рабочая поза

- Чтобы не устать сидя за компьютером, необходимо сидеть ровно, опираясь спиной на спинку стула. Ноги должны не висеть, а стоять на полу или на удобной подставке.



# Правильная рабочая поза

- Монитор необходимо установить на такой высоте, чтобы центр экрана был на 15-20 см ниже уровня глаз, угол наклона до 15°.
- Экран монитора должен находиться от глаз пользователя на расстоянии вытянутой руки.
- Не располагайте рядом с монитором блестящие и отражающие свет предметы.
- Поверхность экрана должна быть чистой и без световых бликов.
- Запрещается без перерыва работать за компьютером более:  
8-9 класс – 25 мин





# Компьютер – электрический прибор

---

Компьютер является электрическим прибором, поэтому для собственной безопасности нужно помнить, что **к каждому рабочему месту подведено опасное для жизни напряжение.**

Техника, с которой вы будете работать, достаточно нежная, поэтому соблюдайте следующие правила:

- Если вы обнаружили какую-либо неисправность, немедленно сообщите об этом преподавателю. Не работайте на неисправном оборудовании!
- Не включайте и не выключайте компьютеры самостоятельно.
- Не дергайте и вообще не трогайте различные провода.
- Не стучите по клавиатуре и мышке.
- Не садитесь за клавиатуру с грязными руками.

