

Сабақтың тақырыбы



Power Point бағдарламасында презентация құрастыру



*Өткізген: Сатемирова Манара
Саулешқызы*



Сабақтың мақсаты: Оқушыларға Power Point бағдарламасында жұмыс істеуді меңгерту.

Білімділік

Power Point мүмкіндіктерін пайдаланып презентация құрастыруды үйрету.

Дамытушылық:

Оқушылардың өздігінен жұмыс істеу, шығармашылық қабілеттерін дамыту.

Тәрбиелік:

Оқушыларды ақпараттық мәдениеттілікке, өзін-өзі бағалауға, уақытты тиімді пайдалануға тәрбиелеу.





Сабақтың жоспары:

1-КЕЗЕҢ

I. Ұйымдастыру :

(Сыныпты сабаққа дайындау, топтастыру)

2-КЕЗЕҢ

II. Үй жұмысын тексеру

3-КЕЗЕҢ

III. Жаңа сабақ

4-КЕЗЕҢ

IV. Бекіту

5-КЕЗЕҢ

V. Қорытынды

6-КЕЗЕҢ

VI. Бағалау

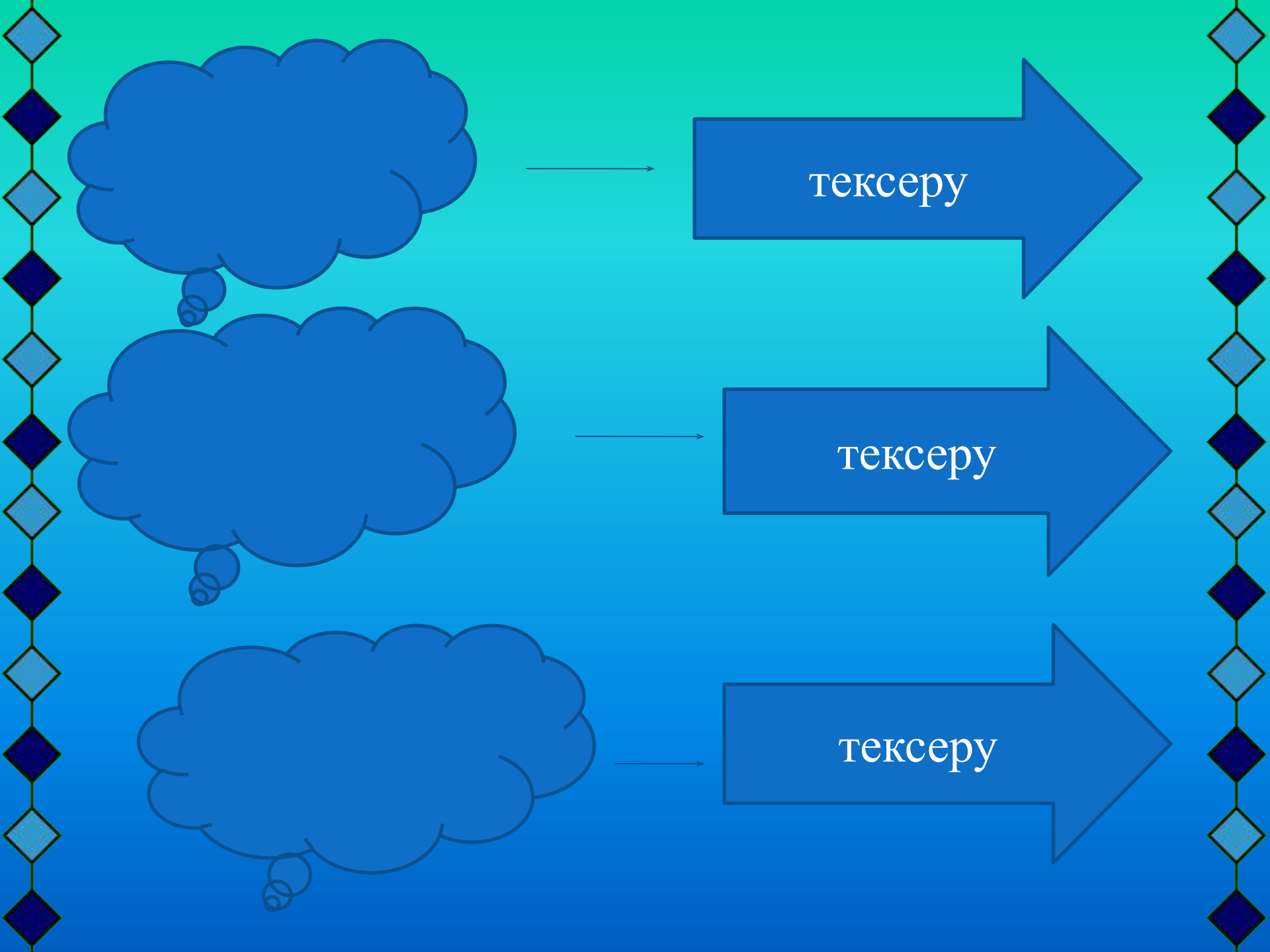

7-КЕЗЕҢ

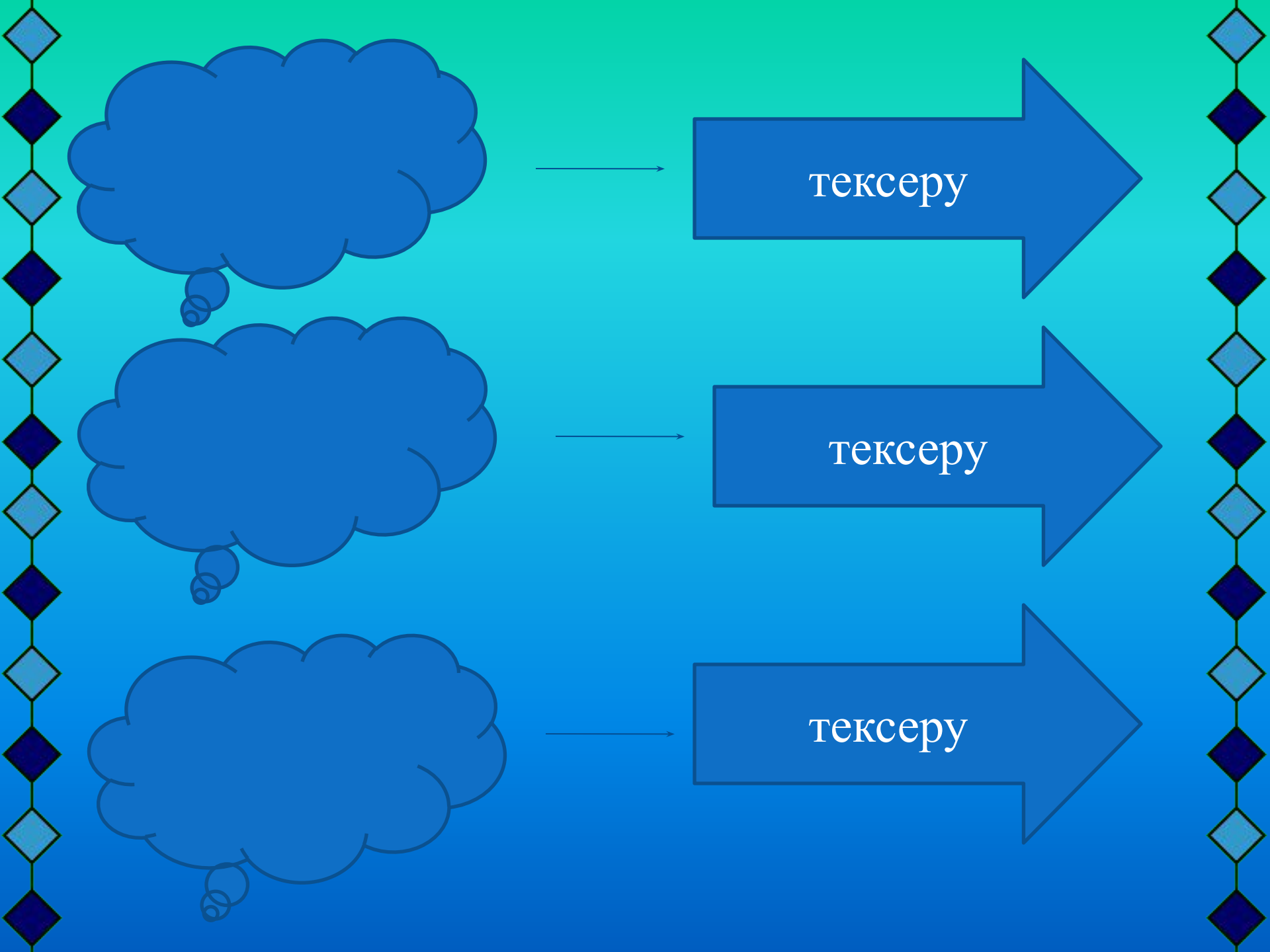
VII. Үйге тапсырма беру



II. Үй жұмысын тексеру:







тексеру

тексеру

тексеру

Жаңа сабақ


- Презентация жасау үшін мына әрекеттерді орындау керек:
1. Power Point-ті іске қосу. **Файл-Создать** командасын таңдау.
 2. Безендіру шаблонын жасау үшін **Файл-Создать-Шаблон-Оформления** командасын қолдану
 3. Әр слайдқа үлгі мәтіннің орнына қажетті мәтінді теру.
 4. Слайдқа объект немесе сурет енгізу үшін **Вставка** менюіне кіріп керекті опцияны таңдау.
 7. Мәтін мен кез келген объект үшін анимация енгізу үшін **Анимации-Настройка анимации** командасын таңдау.
 8. Құрылым тәртібіне өтіп, презентация жоспарын қарап шығу.
 9. Презентация экранда қалай көрінетінін көру үшін, **Вид-Показ слайдов** командасын орындау.
 10. Презентацияны сақтау үшін **Файл-Сохранить** командасын орындап, ат беріп, сақтау.

Презентацияны әзірлеу кезіндегі ережелер:


- Презентацияны алдын ала жоспарлау қажет: мақсаты мен мазмұнын білу керек;
- Слайдтағы ақпарат ықшам және қарапайым болуы керек;
- Объект фоннан түсі бойынша ерекшеленуі керек;
- Слайдты безендіру үшін контрастілі және үйлесімді түсті таңдау керек,
- Анимациялық ауысулар, бейне дыбыс және басқа құралдар пайдалану ұсынылады.

Деңгейлік тапсырма

1



2



3



3 баға



4 баға



5 баға





1

1. Тақырып таңдау.

2. 1-10 слайдтар дайындау.

3. Презентацияны сақтау.





2

**1.Слайдтарға тақырыпқа сай
графикалық объектілер
енгізу.**



**2.Слайдтарға анимациялық
эффектілер кіргізу.**

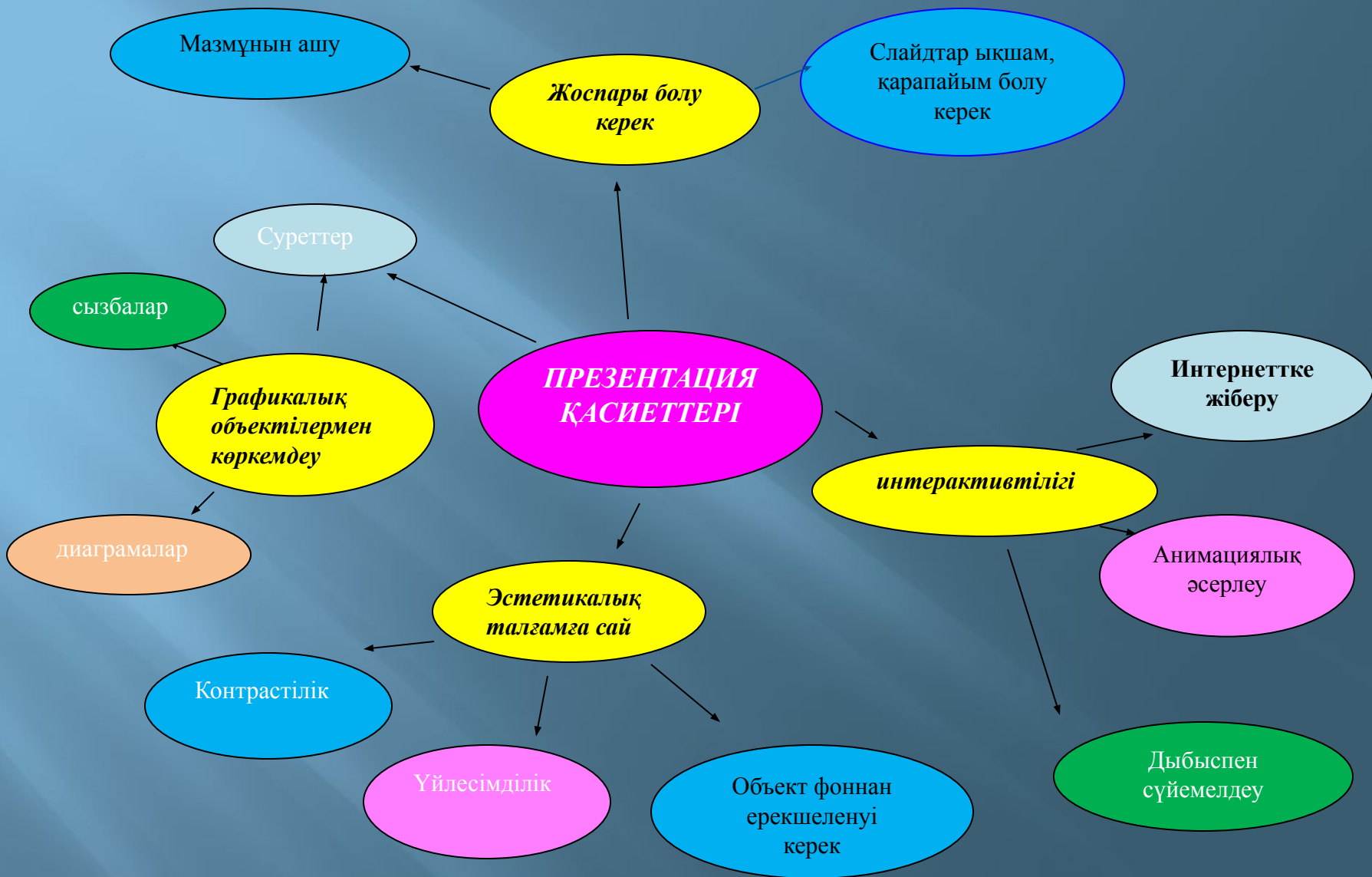
3. Слайдтарды безендіру.





3

1. Презентацияны қорғау.
 2. Мазмұнын ашу.
 3. Уақытты үнемдеу.
- 
- 



Үйге тапсырма:

*«Қазақстан -2030» тақырыбына;
«Жаңа жыл» тақырыбына;
«8-Наурыз» тақырыбына;
«Азиада» тақырыбына:
«Менің жолдастарым» тақырыбына
презентация құрастыру.*





Сабак аяқталды.
Зейін қойып
тыңдағандарыңызға
рахмет!

