

# Сборка персонального компьютера

Бондаренко Ирина Петровна



Цель работы:

собрать компьютер,  
пригодный для работы на  
производстве, а так же для  
домашнего пользования.



# Задачи


- Познакомить с историей появления персонального компьютера
- Изучить основные составляющие компьютера
- Понять различие между разными производителями
- Выявить плюсы и минусы разных характеристик
- Определить совместимость составляющих персонального компьютера



# Материнская плата



# Микропроцессор



# Видеокарта



# Блок питания





# Оперативная память






# CMOS память




# BIOS



# Жесткий диск



# Твердотельные носители



# Клавиатура



МЫШЬ





# Сканер







# Видеокамера



# Микрофон




# Световое перо




# Дигитайзер




# Монитор



# Принтер




# Проектор







# Сбор компьютера




# Процессор



# Установленный процессор



# Кулер








# Установка кулера



# Разъем




# Модуль памяти






# Слот памяти



# Панель




# Плата в панели



# Видеоадаптер



# Панель



Спасибо за внимание!!!!

