

Работа с основными объектами Windows.



Создание папок.

Для создания новой папки (ярлыка) на рабочем столе нужно нажать правую клавишу мыши на пустом месте рабочего стола.

В появившемся контекстном меню выбрать пункт СОЗДАТЬ-ПАПКУ (СОЗДАТЬ-ЯРЛЫК).

На рабочем столе появится папка (ярлык) с именем, которое присвоено ей (ему) по умолчанию. Можно ввести свое имя папки.




Копирование файлов и папок.

1. Способ (с использованием буфера обмена).
 - Выделить нужный объект для копирования.
 - Выполнить команду ПРАВКА-КОПИРОВАТЬ.
 - Открыть папку куда будет выполняться копирование.
 - Выполнить команду ПРАВКА-ВСТАВИТЬ.



2. Способ.

- Выделить нужный объект для копирования.
- Нажатием правой клавиши вызвать контекстное меню.
- Выполнить команду Копировать.
- Открыть папку куда будет выполняться копирование.
- Выполнить команду ВСТАВИТЬ.



Переименование объектов.



■ 1. Способ

Выделить нужный объект и выполнить команду ФАЙЛ - ПЕРЕИМЕНОВАТЬ или команду контекстного меню ПЕРЕИМЕНОВАТЬ.





2. Способ


Выделить объект и два раза щелкнуть по его имени.

3. Способ

Выделить объект и нажать клавишу F2.



Удаление папок и файлов.




При выполнении операции удаления нужно в начале выделить объект или группу объектов, подлежащих удалению и выполнить один из способов:

1. Способ

Нажать клавишу DELETE.





2. Способ

Выделить нужный объект и выполнить команду ФАЙЛ - УДАЛИТЬ или команду контекстного меню УДАЛИТЬ.

3. Способ

Перетащить выделенный объект на значок Корзина.




Стандартные программы Windows

Текстовый редактор **WordPad**

предназначен для работы с небольшими документами. WordPad поддерживает форматирование документов с использованием различных шрифтов и стилей абзаца.





Блокнот предназначен для создания и редактирования текстовых файлов, не требующих форматирования и не превышающих по размеру 64 Кбайт.





Программа **Kodak Imaging** позволяет просматривать, аннотировать и выполнять основные задачи обработки графических документов, включая факсы и отсканированные изображения.



Графический редактор **Paint** позволяет создавать, изменять и просматривать рисунки. Рисунок, созданный в Paint, можно вставить в другой документ или использовать как фоновый рисунок рабочего стола. Paint позволяет также просматривать и изменять фотографии, снятые сканером.





Калькулятор имеет два режима работы: обычный, предназначенный для простейших вычислений, и инженерный, который обеспечивает доступ ко многим математическим (в том числе и статистическим) функциям.



Игры Windows (косынка, сапер, солитер, червы) входят в комплект поставки Windows представляют собой простейшие игровые программы.



Для запуска одной из стандартных программ необходимо нажать **Пуск/Программы/Стандартные/нужная программа**.



КОНЕЦ.

