

Гатауллина Л.М.
3 класс

Цели урока:

Цели урока:

- Познакомить учащихся с понятием «алгоритм», правилами построения алгоритма.
- Развивать логическое мышление, творческое воображение.
- Воспитывать аккуратность и последовательность в выполнении действий



Информация -- это понятие, обозначающее одну из точек зрения на окружающую действительность, наряду с двумя точками зрения - с позиции вещества и энергии.

Слово **информатика** происходит от французского слова *Informatique*, образованного в результате объединения терминов *Informacion*(информация) и *Automatique*(автономика), что выражает ее суть как науки об автоматической обработке информации.

Информатика -- это техническая наука.

Систематизирующая приемы создания, Хранения, воспроизведения, обработки и передачи данных средствами вычислительной техники, а также принципы функционирования этих средств и методы управления ими.

Компьютер



Получение

(например,
Интернет)

Хранение

(на дисках,
дискетах)

Обработка

(вставка
картинок)

Передача

(электронная
почта)

Алгоритм -- *последовательность команд.*

Алгоритм «Готовим омлет»

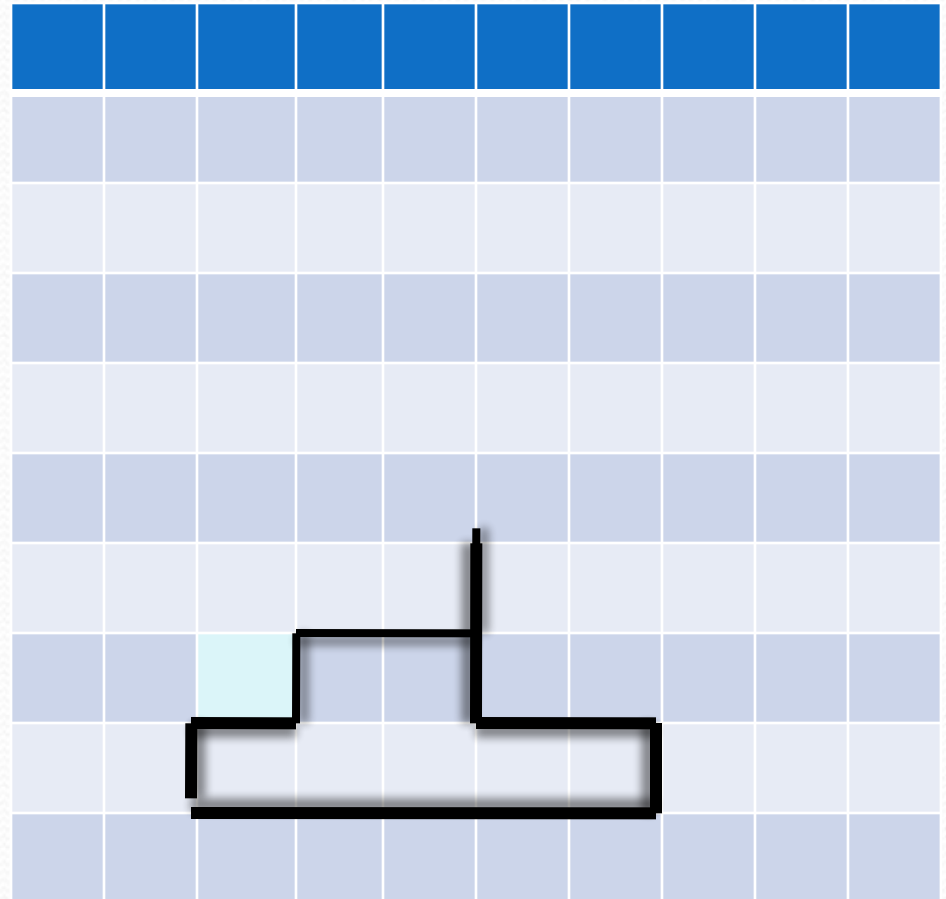
- Начало
- Взять миску
- Разбить в миску 3 яйца
- Вылить в миску стакан молока
- Посолить содержимое миски
- Смешать яйца и молоко
- Поставить сковороду на огонь
- Вылить содержимое миски на сковородку
- Подождать 3 минуты
- Выложить содержимое сковороды в тарелку
- Конец.

Пронумеруй команды алгоритма в правильном порядке.

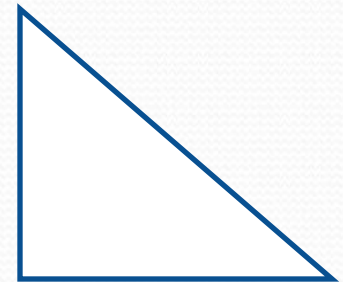
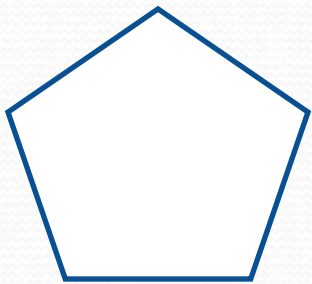

- 5 Позавтракай
- 3 Сделай зарядку
- 1 Начало
- 7 Собери портфель
- 2 Встань
- 6 Оденься
- 8 Конец
- 4 Умойся

Диктант по клеткам


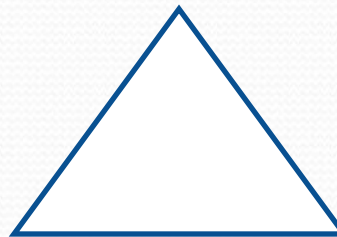
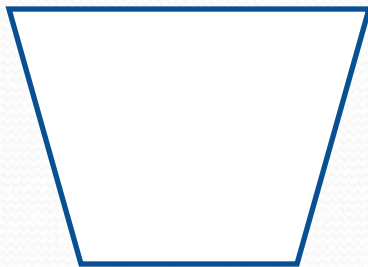
1 клетку вправо
1 вверх
2 вправо
1 вверх
2 вниз
2 вправо
1 вниз
5 влево
1 вверх.




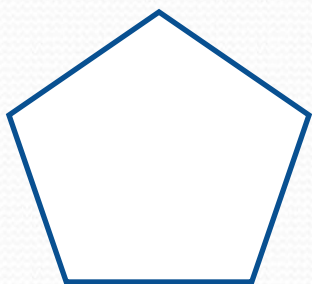


Раскрась рисунок




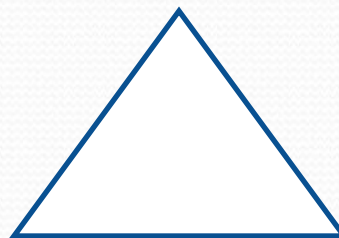
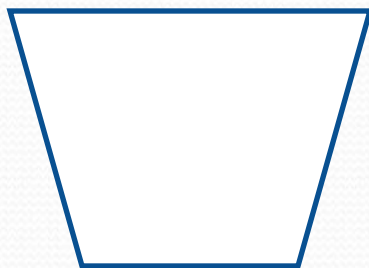
1. Начало
2. Возьми цветные карандаши
3. Найди четырехугольники
4. Раскрась найденные фигуры
5. Убери карандаши.
6. Конец.



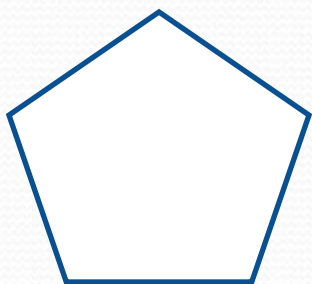


Раскрась рисунок




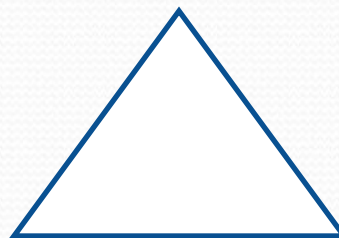


1. Начало
2. Возьми цветные карандаши
3. Найди четырехугольники
4. Раскрась найденные фигуры
5. Убери карандаши.
6. Конец.




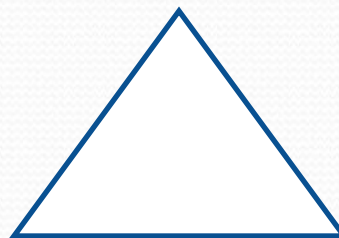
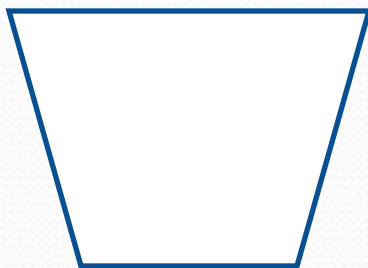

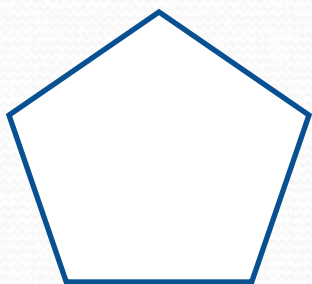


Раскрась рисунок



1. Начало
2. Возьми цветные карандаши
3. Найди четырехугольники
4. Раскрась найденные фигуры
5. Убери карандаши.
6. Конец.


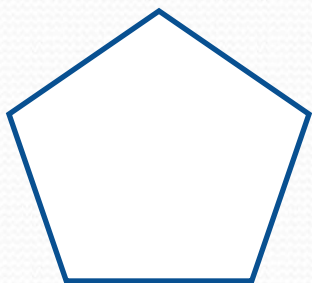



Раскрась рисунок


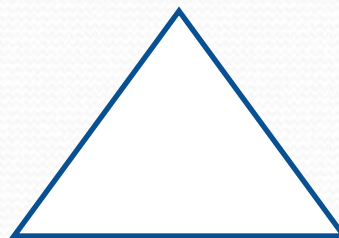



1. Начало
2. Возьми цветные карандаши
3. Найди четырехугольники
4. Раскрась найденные фигуры
5. Убери карандаши.
6. Конец.


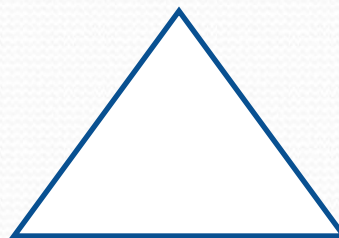


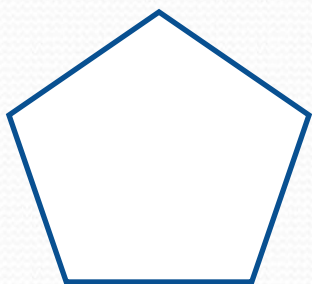


Раскрась рисунок



1. Начало
2. Возьми цветные карандаши
3. Найди четырехугольники
4. Раскрась найденные фигуры
5. Убери карандаши.
6. Конец.

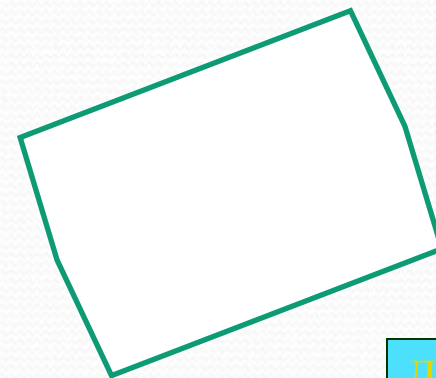
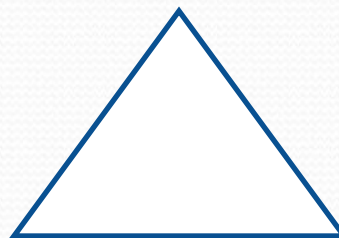


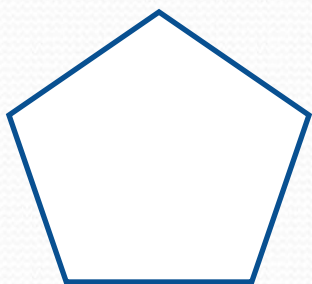




Раскрась рисунок



1. Начало
2. Возьми цветные карандаши
3. Найди четырехугольники
4. Раскрась найденные фигуры
5. Убери карандаши.
6. Конец.


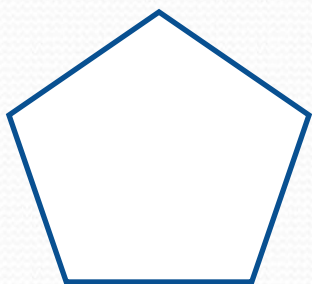


Раскрась рисунок




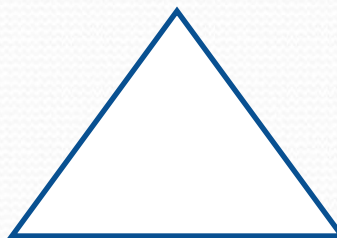
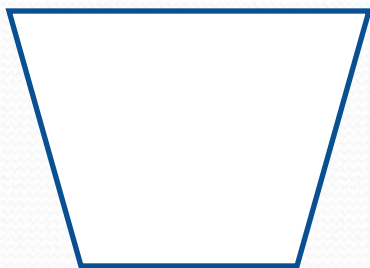
1. Начало
2. Возьми цветные карандаши
3. Найди четырехугольники
4. Раскрась найденные фигуры
5. Убери карандаши.
6. Конец.

[Далее](#)

Раскрась рисунок



1. Начало
2. Возьми цветные карандаши
3. Найди четырехугольники
4. Раскрась найденные фигуры
5. Убери карандаши.
6. Конец.





Спасибо за внимания