

ИНФОРМАТИКА

3

ИНФОРМАТИКА
В ИГРАХ И ЗАДАЧАХ

часть 2



ОСНОВЫ ЛОГИКИ

Издание для учителя информатики
МБОУ «СШ № 20» г. Ново-Московского
Тулуской области
Тел.: 700 100 100 100

Аналогичная закономерность.


**Презентация к уроку информатики в 3 классе
по программе А.В.Горячева**

(IV четверть 3 урок)

Проверка домашнего задания

7


Впиши числа на пустых карточках.



Каждое следующее число на 4 меньше предыдущего.

8

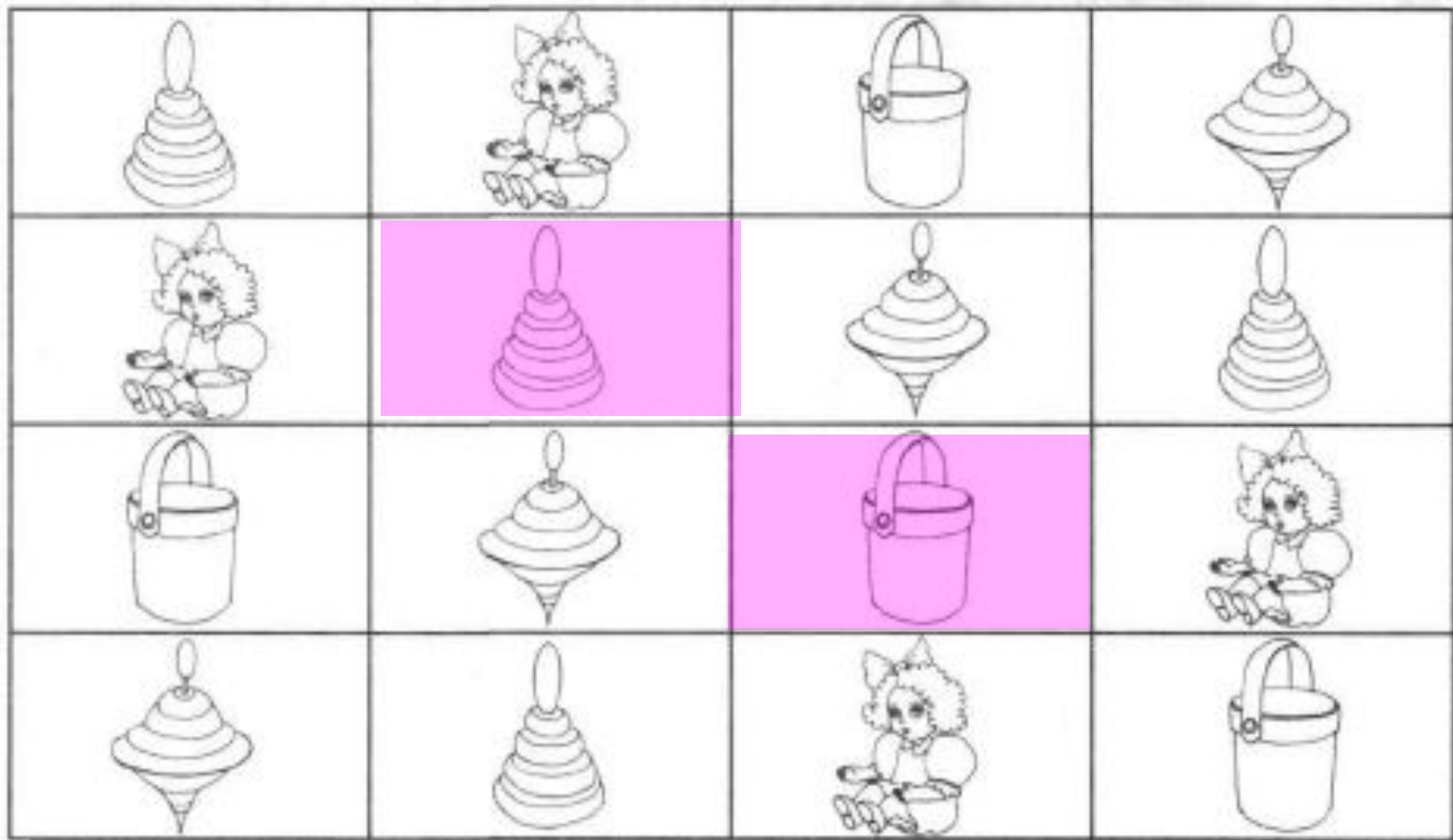
Впиши буквы на пустых карточках.



Буквы следуют в алфавитном порядке через одну.


10

Раскрась предметы, которые нужно поменять местами, чтобы соблюдалось правило



15

По какому правилу следуют друг за другом флажки в гирлянде? Нарисуй недостающие флажки.



Такое же или похожее правило

17

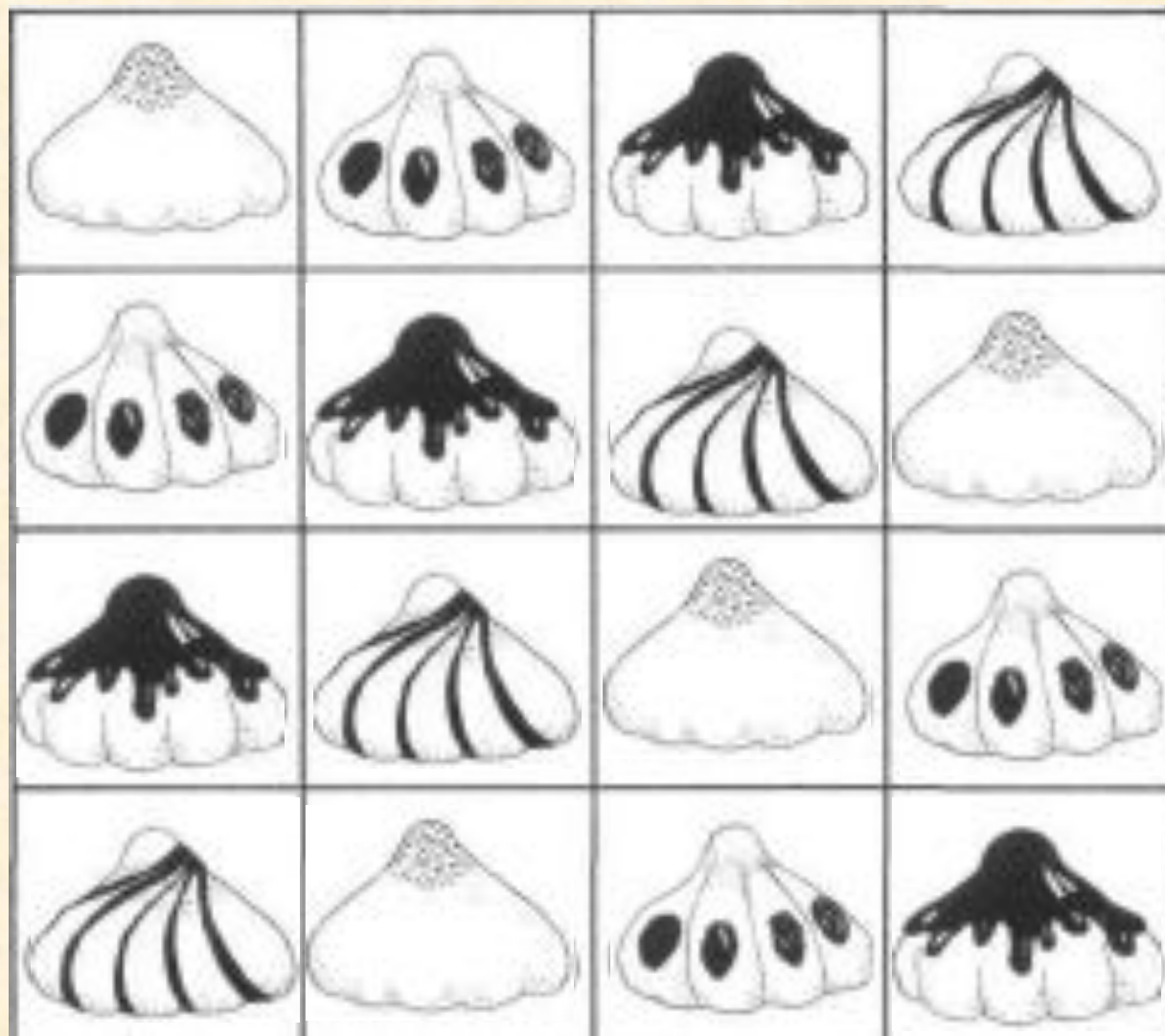
Впиши букву на пустой карточке. По такому же правилу составь ряд чисел, начиная с числа 15.



19

Заполни пустые клетки таблицы с числами.
Расположи по такому же правилу четыре сорта
печенья: дорисуй мак, изюм, шоколад и полоски.

1	2	3	4
2	3	4	1
3	4	1	2
4	1	2	3




21

Впиши буквы на пустых карточках. По такому же правилу составь ряд чисел, начиная с числа 1.

A row of ten cartoon characters, each holding a white sign. Below each character is a white box containing a number. The characters and their signs are: 1. A girl in a yellow dress holding a sign with the letter 'А'. 2. A girl in a green dress holding a sign with the letter 'Я'. 3. A boy in a blue suit holding a sign with the letter 'Б'. 4. A boy in a purple suit holding a sign with the letter 'Ю'. 5. A boy in an orange shirt and cap holding a sign with the letter 'В'. 6. A boy with glasses in a light blue shirt holding a sign with the letter 'Э'. 7. A boy in a green military-style uniform holding a sign with the letter 'Г'. 8. A girl in a pink dress holding a sign with the letter 'Ь'. 9. A girl in a purple top and green pants holding a sign with the letter 'Д'. 10. A girl in a yellow shirt and purple pants holding a sign with the letter 'Ы'. Below each character is a white box with a number: 1, 90, 2, 89, 3, 88, 4, 87, 5, 86.

А	Я	Б	Ю	В	Э	Г	Ь	Д	Ы
1	90	2	89	3	88	4	87	5	86



Домашнее задание

№ 18, 20, 22 (стр.38)

Источники:

1. Информатика в играх и задачах. 3 класс: Методические рекомендации для учителя. – авт.-сост. А. В.. Горячев, К. И. Горина. - М.: Баласс, 2009. – 128 с.
2. Информатика в играх и задачах. 3-й класс. Учебник в 2-х частях, часть 2 – 56 с. М.:Баласс, 2010.



Презентацию подготовила

Поспелова Г.В.

**Учитель информатики МОУ
«СОШ № 20»**

г. Новомосковск

Тульская область, 2011 г.

Желаю всем приятного просмотра!!!