

**Анимированный
крессворд
«Мой
компьютер»**

Конкурс интерактивных презентаций
"Интерактивная мозаика"

Pedsovet.su

Автор работы:

**Ласкина Наталья Николаевна - педагог дополнительного
образования**


Дворец детского (юношеского) творчества г.Владимир

Владимирская область


Вашему вниманию предлагаю кроссворд «Мой компьютер».

Он предназначен для ребят, которые только начинают знакомиться с персональным компьютером, для проверки усвоения материала «Устройство компьютера».

Кроссворд разработан в среде Microsoft PowerPoint 2007.

Для ввода ответов нужно выбирать буквы, представленные под сеткой кроссворда, мышкой - клик левой кнопкой на нужной букве. Если буква выбрана верно, она появится в сетке кроссворда. 

Для перехода к следующему вопросу нажмите кнопку, расположенную в правой части экрана.



2. «Мозг» компьютера



1. К У Л Е Р

2. П Р О Ц Е С С О Р

3.

4.

5.

6.

7.

8.

9.

A crossword puzzle grid with 9 numbered starting points. The grid is composed of white squares on a blue background. The words 'КУЛЕР' and 'ПРОЦЕССОР' are already filled in red. An orange arrow points to the start of the second word.



Р А О П С Л Ц И К Е



3. Оперативная, дисковая...



1. К У Л Е Р

2. П Р О Ц Е С С О Р

3. П А М Я Т Ь

4.

5.

6.

7.

8.

9.



Р А Ь П С Т М И К Я



4. Устройство отображения информации – монитор или ...



1. К У Л Е Р

2. П Р О Ц Е С С О Р

3. П А М Я Т Ь

4. Д И С П Л Е Й

5.

6.

7.

8.

9.

Р А Й П С Л Ц И Д Е

Р

А

Й

П

С

Л

Ц


И

Д

Е



5. Устройство в персональном компьютере самое маленькое и подвижное?



1.

КУЛЕР

2.

ПРОЦЕССОР

3.

ПАМЯТЬ

4.

ДИСПЛЕЙ

5.

МЫШЬ

6.

[Empty grid row]

7.

[Empty grid row]

8.

[Empty grid row]

9.

[Empty grid row]

РАШЫСЛМИДЬ



7. Устройство для вывода на печать текстовой и графической информации



1. К У Л Е Р

2. П Р О Ц Е С С О Р

3. П А М Я Т Ь

4. Д И С П Л Е Й

5. М Ы Ш Ь

6. К О М П Ь Ю Т Е Р

7. П Р И Н Т Е Р

8.

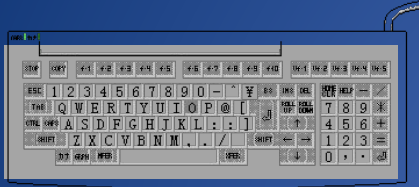
9.



Т Н Е Р К П М И Ю Ь



9. Устройство, предназначенное для ввода информации в компьютер (её прабабушкой была печатная машинка).



1.

КУЛЕР

2.

ПРОЦЕССОР

3.

ПАМЯТЬ

4.

ДИСПЛЕЙ

5.

МЫШЬ

6.

КОМПЬЮТЕР

7.

ПРИНТЕР

8.

ВИНЧЕСТЕР



КЛАВИАТУРА

Т Л У Р В К М И С А



Мой



1.

КУЛЕР

2.

ПРОЦЕССОР

3.

ПАМЯТЬ

4.

ДИСПЛЕЙ

5.

МЫШЬ

6.

КОМПЬЮТЕР

7.

ПРИНТЕР

8.

ВИНЧЕСТЕР

9.

КЛАВИАТУРА

Молодцы !





ЦОНКЕ



Использованные ресурсы сети Интернет:

- Картинки и изображения:
 - <http://dpk-info.ucoz.ru/publ/31-1-0-46>
 - <http://chelyabinskaya-oblast.doski.ru/remont-nastroika-komputerov-kruglos-utochno-vyezd-msg499979.htm>
 - <http://www.datarun.ru/ozustr.php>
- Анимированные картинки:
 - <http://www.liveinternet.ru/users/3537344/post150153329/>
 - <http://desblagues.wordpress.com/2009/02/25/анимашки-всё-про-компьютеры/>
 - <http://smayls.ru/animashki-komputeri.html>
 - <http://smayli.ru/data/smiles/komputeri-786.html>
 - <http://smayli.ru/data/smiles/komputeri-678.html>
 - <http://smayls.ru/smile/animashki-komputeri-391.html>
 - <http://smayls.ru/smile/animashki-ludi-519.html>
 - <http://smayls.ru/smile/animashki-komputeri-391.html>
- Музыка с CD диска «Музыка из кинофильмов»

