

Архитектура **ORACLE**

PL/SQL Программные модули

Лекция 12

Программные модули

- Процедура
- Функция
- Пакет
- Триггер
- Объектный тип
- Хранимые процедуры на Java



Процедура

- Процедура – именованный модуль, который выполняет одно или несколько выражений и может принимать или возвращать значения через список параметров



Привилегии

- Для создания процедур необходима привилегия `create procedure`

```
SUUCORE@sh1>  
SUUCORE@sh1> connect system/system@sh1;  
Соединено.  
sh1 - SYSTEM - 12.12.10  
SYSTEM@sh1> grant create procedure to RLSUU;  
Привилегии предоставлены.  
SYSTEM@sh1>  
SYSTEM@sh1>
```



Параметры

- Наименование
- Тип данных
- Режим передачи
- Начальное значение



Тип данных параметров

- PL/SQL или программно-определенный
- Не может быть ограничен по размеру
- Размер определяется через вызывающую программу или через связанное объявление переменной



Параметры

- **Типы параметров:**

- IN

- OUT

- IN OUT

- **При выполнении:**

- Значения OUT устанавливаются в NULL

- Значения IN OUT остаются неизменными

- При ошибке присвоения для параметров откатываются, кроме NOCOPY



Значения по умолчанию

- IN, IN OUT
- Можно не задавать при вызове



Передача параметров

- **Позиционный** – каждое значение в списке аргументов вызова ставится в соответствие формальному параметру по порядку.

Empid_to_name(23, name, surname);

- **Именованный** – явно связывает аргументы при вызове с параметрами по именам.

Empid_to_name(in_id =>23, out_name=> name, out_surname =>surname);

- Можно комбинировать оба метода, пока позиционные аргументы стоят слева.

- *Empid_to_name(23, name, out_surname =>surname);*



Процедуры

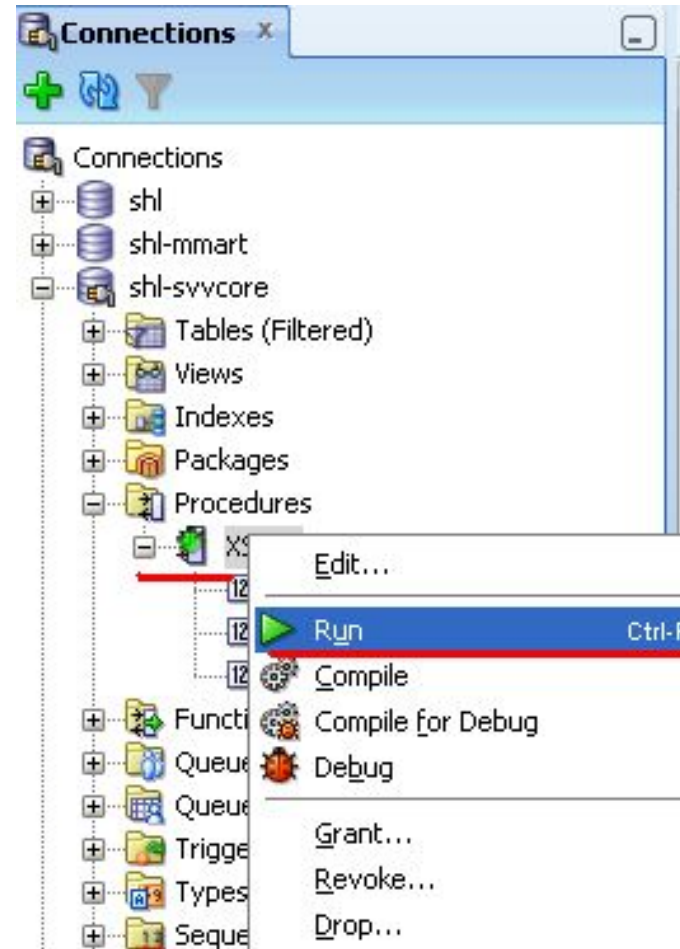
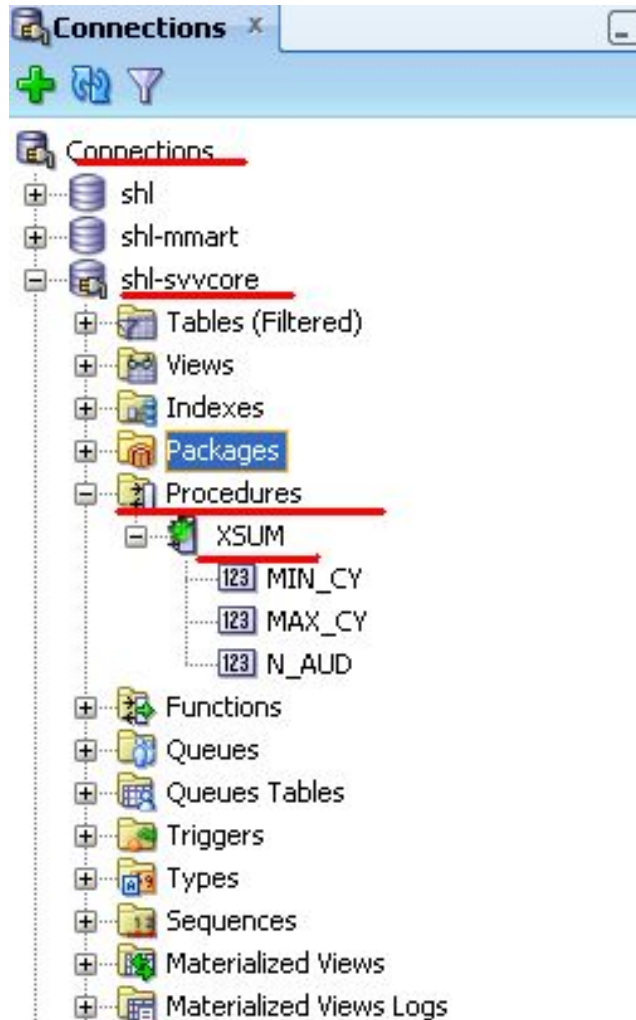
```
-- 16/01.sql
--select * from dba_sys_privs where grantee = 'RLSVV';
-- select * from user_role_privs where username = 'SVVCORE';
-- grant create procedure to RLSVV

create or replace procedure svvcore.xsum(
    min cy in svvcore.auditorium.auditorium_capacity%type, -- минимальная вместимость
    max cy in out svvcore.auditorium.auditorium_capacity%type, -- максимальная вместимость
    n_aud out number -- количество
)

is
    m_max_cy svvcore.auditorium.auditorium_capacity%type;
    m_n_aud number := 0;
begin
    select count(*), max(auditorium_capacity) into m_n_aud, m_max_cy from svvcore.auditorium
    where auditorium_capacity >= min_cy and auditorium_capacity <= max_cy;
exception
    when others then dbms_output.put_line(sqlerrm);
end xsum;
```



Вызов процедуры



Отладка

Run PL/SQL

Target:
XSUM

Parameter	Data Type	Mode
MIN_CY	NUMBER	IN
MAX_CY	NUMBER	IN/OUT
N_AUD	NUMBER	OUT

PL/SQL Block

```
1 DECLARE
2   MIN_CY NUMBER;
3   MAX_CY NUMBER;
4   N_AUD NUMBER;
5 BEGIN
6   MIN_CY := NULL;
7   MAX_CY := NULL;
8
9   XSUM(
10    MIN_CY => MIN_CY,
11    MAX_CY => MAX_CY,
12    N_AUD => N_AUD
13  );
14  DBMS_OUTPUT.PUT_LINE('MAX CY = ' || MAX_CY);
15  DBMS_OUTPUT.PUT_LINE('N_AUD = ' || N_AUD);
16 END;
```

Save File... From File... Reset

Справка OK Отмена

Отладка

Run PL/SQL

Target:
XSUM

Parameters:

Parameter	Data Type	Mode
MIN_CY	NUMBER	IN
MAX_CY	NUMBER	IN/OUT
N_AUD	NUMBER	OUT

PL/SQL Block

```
1 DECLARE
2   MIN_CY NUMBER;
3   MAX_CY NUMBER;
4   N_AUD NUMBER;
5 BEGIN
6   MIN_CY := 20;
7   MAX_CY := 80;
8
9   XSUM(
10    MIN_CY => MIN_CY,
11    MAX_CY => MAX_CY,
12    N_AUD => N_AUD
13  );
14  DBMS_OUTPUT.PUT_LINE('MAX_CY = ' || MAX_CY);
15  DBMS_OUTPUT.PUT_LINE('N_AUD = ' || N_AUD);
16 END;
```

Save File... From File... Reset

Справка

OK Отмена

Отладка

Running: IdeConnections%23shl-svvcore.jpr - Log x



Connecting to the database shl-svvcore.

MAX CY = 80

N AUD =

Process exited.

Disconnecting from the database shl-svvcore.



Переменные

```
-- 16/01.sql
--select * from dba_sys_privs where grantee = 'RLSVV';
-- select * from user_role_privs where username = 'SVVCORE';
-- grant create procedure to RLSVV

create or replace procedure svvcore.xsum(
    min_cy in svvcore.auditorium.auditorium_capacity%type, -- МИНИМАЛЬНАЯ ВМЕСТИМОСТЬ
    max_cy in out svvcore.auditorium.auditorium_capacity%type, -- МАКСИМАЛЬНАЯ ВМЕСТИМОСТЬ
    n_aud out number -- КОЛИЧЕСТВО
)

is
    m_max_cy svvcore.auditorium.auditorium_capacity%type;
    m_n_aud number := 0;
begin
    select count(*), max(auditorium_capacity) into m_n_aud, m_max_cy from svvcore.auditorium
    where auditorium_capacity >= min_cy and auditorium_capacity <= max_cy;
    max_cy := m_max_cy;
    n_aud := m_n_aud;
exception
    when others then dbms_output.put_line(sqlerrm);
end xsum;
```



Вызов процедур

```
SUUCORE@sh1> exec :max_cy:=10;
```

Процедура PL/SQL успешно завершена.

```
SUUCORE@sh1> exec xsum(20,:max_cy,:n_aud);
```

Процедура PL/SQL успешно завершена.

```
SUUCORE@sh1> select :max_cy, :n_aud from dual;
```

<u>:MAX_CY</u>	<u>:N_AUD</u>
	0

```
;UUCORE@sh1>
```

```
;UUCORE@sh1> var max cy number;
```

```
;UUCORE@sh1> var n aud number;
```

```
;UUCORE@sh1> var
```

```
переменная    max_cy  
тип данных    NUMBER
```

```
переменная    n_aud  
тип данных    NUMBER
```

```
;UUCORE@sh1> exec :max_cy:=20;
```

Процедура PL/SQL успешно завершена.

```
;UUCORE@sh1> exec :max_cy:=80;
```

Процедура PL/SQL успешно завершена.

```
;UUCORE@sh1> exec xsum(20,:max_cy,:n_aud);
```

Процедура PL/SQL успешно завершена.

```
;UUCORE@sh1> select :max_cy, :n_aud from dual;
```

<u>:MAX_CY</u>	<u>:N_AUD</u>
80	5




Вызов процедур

```
-- 16/02.sql
--select * from dba_sys_privs where grantee = 'RLSVV';
-- select * from user_role_privs where username = 'SVVCORE';
-- grant create procedure to RLSVV

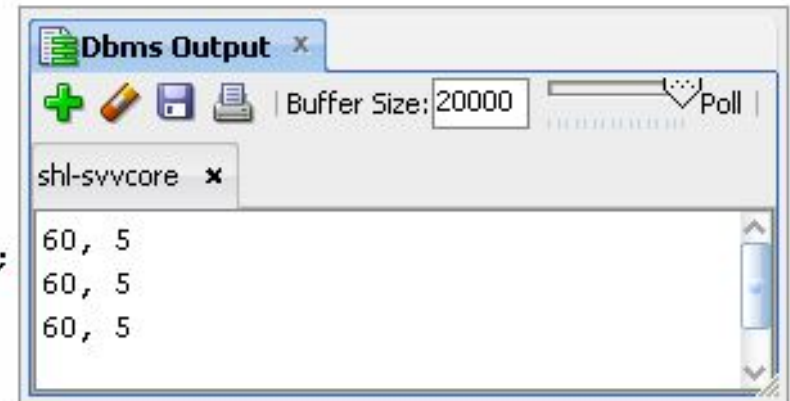
create or replace procedure svvcore.xsum(
    min_cy in svvcore.auditorium.auditorium_capacity%type, -- минимальная вместимость
    max_cy in out svvcore.auditorium.auditorium_capacity%type, -- максимальная вместимость
    n_aud out number -- количество
)

is
begin
select count(*), max(auditorium capacity) into n aud, max cy from svvcore.auditorium
where auditorium_capacity >= min_cy and auditorium_capacity <= max_cy;
exception
    when others then dbms_output.put_line(sqlerrm);
end xsum;
```



Вызов процедур

```
-- 16/03.sql  
declare  
  max_cy number(3) := 80;  
  n_aud number(3) := 0;  
begin  
  svvcore.xsum(20, max_cy, n_aud);  
  dbms_output.put_line(max_cy || ', ' || n_aud);  
  
  xsum(n_aud=>n_aud, min_cy =>20, max_cy=>max_cy);  
  dbms_output.put_line(max_cy || ', ' || n_aud);  
  
  xsum(20, n_aud=>n_aud, max_cy=>max_cy);  
  dbms_output.put_line(max_cy || ', ' || n_aud);  
  
end;
```



Значения по умолчанию - DEFAULT

```
-- 16/04.sql
create or replace procedure svvcore.xsum(
  min_cy in svvcore.auditorium.auditorium_capacity%type default 20, -- минимальная вместимость
  max_cy in out svvcore.auditorium.auditorium_capacity%type, -- максимальная вместимость
  n_aud out number -- количество
)

is
  no_max_cy exception;
begin
  select count(*), max(auditorium_capacity) into n_aud, max_cy from svvcore.auditorium
  where auditorium_capacity >= min_cy and auditorium_capacity <= max_cy;
  if n_aud is null
  then raise no_max_cy;
  end if;
exception
  when no_max_cy then return;
  when others then dbms_output.put_line(sqlerrm);
end xsum;
```

Значения по умолчанию - DEFAULT

```
-- 16/05.sql
```

```
declare
```

```
max_cy number(3) := 80;
```

```
n_aud number(3) := 0;
```

```
begin
```

```
--svvcore.xsum(max_cy, n_aud);
```

```
--dbms_output.put_line(max_cy || ', ' || n_aud);
```

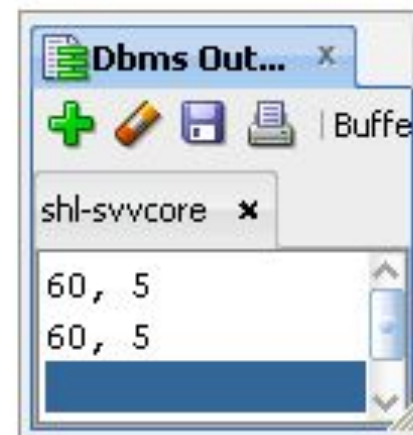
```
xsum(n_aud=>n_aud, max_cy=>max_cy);
```

```
dbms_output.put_line(max_cy || ', ' || n_aud);
```

```
xsum(n_aud=>n_aud, max_cy=>max_cy);
```

```
dbms_output.put_line(max_cy || ', ' || n_aud);
```

```
end;
```



Компиляция

- **OR REPLACE** – перестроение уже существующего модуля, привилегии на выполнение сохраняются
- **AUTHID** – определяет, как будет выполняться модуль и разрешаться имена в БД:
 - **DEFINER** – (по умолчанию) от имени владельца модуля
 - **CURRENT_USER** - от имени пользователя, выполняющего модуль



Вызов процедуры пользователем, не являющимся владельцем

```
SVVCORE@sh1> connect svvguest/svvguest@sh1;
```

Соединено.

```
sh1 - SVVGUEST - 12.12.10
```

```
SVVGUEST@sh1> var
```

```
переменная max cy
```

```
тип данных NUMBER
```

```
переменная n_aud
```

```
тип данных NUMBER
```

```
SVVGUEST@sh1> exec :max_cy:=80;
```

Процедура PL/SQL успешно завершена.

```
SVVGUEST@sh1> exec xsum(20,:max_cy,:n_aud);
```

```
BEGIN xsum(20,:max_cy,:n_aud); END;
```

*

ошибка в строке 1:

```
ORA-06550: Строка 1, столбец 7:
```

```
PLS-00201: идентификатор 'XSUM' должен быть объявлен
```

```
ORA-06550: Строка 1, столбец 7:
```

```
PL/SQL: Statement ignored
```

```
SVVGUEST@sh1> exec svvcore.xsum(20,:max_cy,:n_aud);
```

```
BEGIN svvcore.xsum(20,:max_cy,:n_aud); END;
```

*

ошибка в строке 1:

```
ORA-06550: Строка 1, столбец 7:
```

```
PLS-00201: идентификатор 'SVVCORE.XSUM' должен быть объявлен
```

```
ORA-06550: Строка 1, столбец 7:
```

```
PL/SQL: Statement ignored
```

AUHID {CURRENT_USER | DEFINER}

```
-- 16/07.sql
create or replace procedure svvcore.xxsum(
    min_cy in      svvcore.auditorium.auditorium_capacity%type default 20, -- минимальная в
    max_cy in out  svvcore.auditorium.auditorium_capacity%type,  -- максимальная вместимость
    n_aud  out     number                                           -- количество
)

authid current user is
    no_max_cy exception;
begin
    select count(*), max(auditorium_capacity) into n_aud, max_cy from svvcore.auditorium
    where auditorium_capacity >= min_cy and auditorium_capacity <= max_cy;
    if n_aud is null
    then raise no_max_cy;
    end if;
exception
    when no_max_cy then return;
    when others then dbms_output.put_line(sqlerrm);
end xxsum;
```


SQL-оператор CALL вызова процедур

```
SVUGUEST@sh1>  
SVUGUEST@sh1>  
SVUGUEST@sh1> CALL svucore.xsum(20, :max_cy, :n_aud);
```

Вызов завершен.

```
SVUGUEST@sh1> select :max cy, :n aud from dual;
```

<u>:MAX_CY</u>	<u>:N_AUD</u>
60	5



USER_PROCEDURES

```
SVUGUEST@sh1> connect svucore/svucore@sh1;
```

```
Соединено.
```

```
sh1 - SVUCORE - 13.12.10
```

```
SVUCORE@sh1> select * from user_procedures;
```

OBJECT_NAME	PROCEDURE_NAME	AGG	PIP
XSUM		NO	NO
XXSUM		NO	NO
CALENDARPKG	XINSERT	NO	NO
CALENDARPKG	NSEMESTER	NO	NO

```
SVUCORE@sh1>
```

```
SVUCORE@sh1>
```



USER_SOURCE

```
SUVCORE@sh1> column text format a100
SUVCORE@sh1> column name format a10
SUVCORE@sh1> select type, name, line, text from user_source where name = 'XSUM'
 2 /
```

TYPE	NAME	LINE	TEXT
PROCEDURE	XSUM	1	procedure xsum(
PROCEDURE	XSUM	2	min_cy in suvcore.auditorium.auditorium_capacity%type default 20, -- минимал
			стимость
PROCEDURE	XSUM	3	max_cy in out suvcore.auditorium.auditorium_capacity%type, -- максимальная вмест
PROCEDURE	XSUM	4	n_aud out number -- количество
PROCEDURE	XSUM	5)
PROCEDURE	XSUM	6	is
PROCEDURE	XSUM	7	no_max_cy exception;
PROCEDURE	XSUM	8	begin
PROCEDURE	XSUM	9	select count(*), max(auditorium_capacity) into n_aud, max_cy from suvcore.auditorium
PROCEDURE	XSUM	10	where auditorium_capacity >= min_cy and auditorium_capacity <= max_cy;
PROCEDURE	XSUM	11	if n_aud is null
PROCEDURE	XSUM	12	then raise no_max_cy;
PROCEDURE	XSUM	13	end if;
PROCEDURE	XSUM	14	exception
PROCEDURE	XSUM	15	when no_max_cy then return;
PROCEDURE	XSUM	16	when others then dbms_output.put_line(sqlerrm);
PROCEDURE	XSUM	17	end xsun;
PROCEDURE	XSUM	18	
PROCEDURE	XSUM	19	
PROCEDURE	XSUM	20	

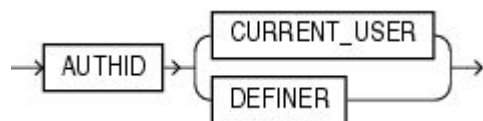
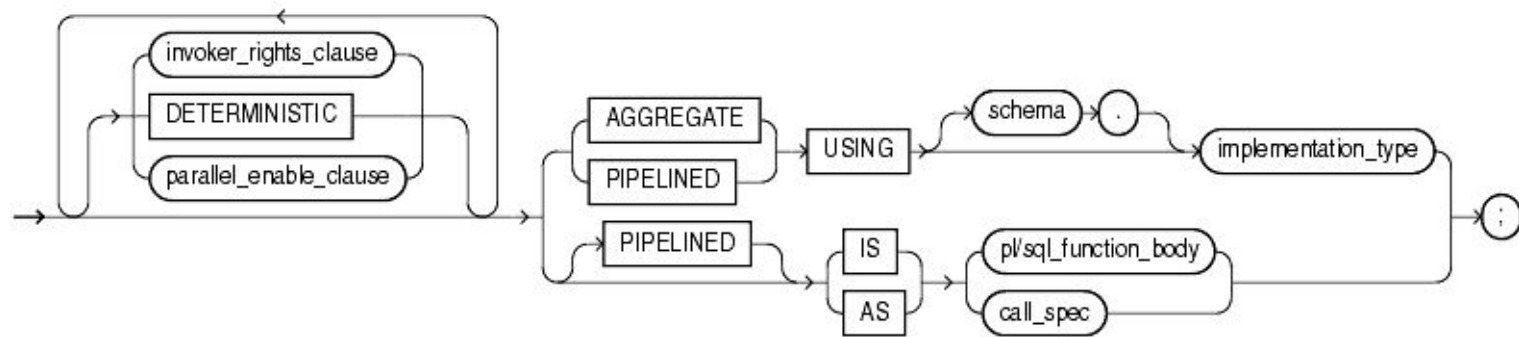
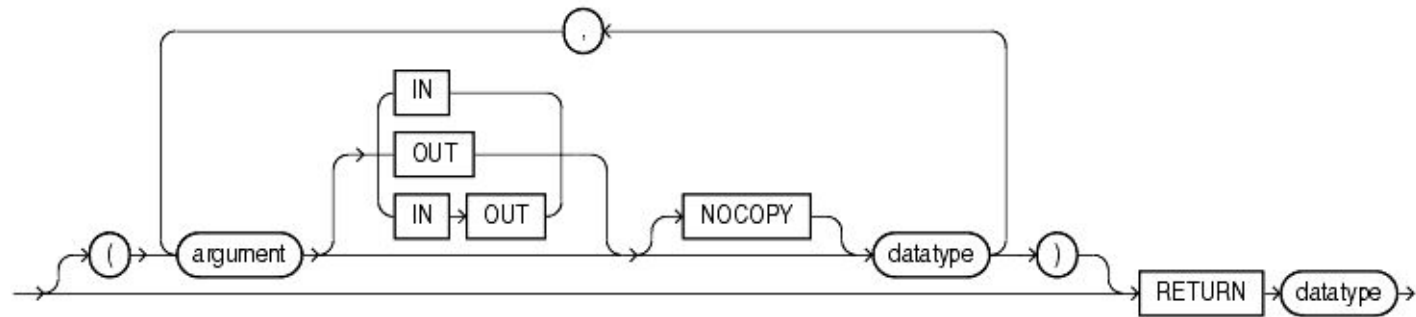
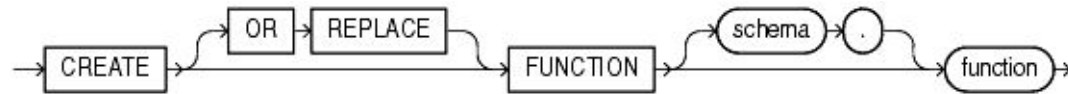
20 строк выбрано.

Функция

- Функция – именованный модуль, который выполняет ноль или более выражений через фразу `Return`
- Может быть вызвана следующим образом:
 - В присвоении начального значения переменной
 - В выражении присвоения
 - В булевом выражении
 - В SQL запросе
 - Как аргумент в списке параметров другой функции или процедуры



Функции

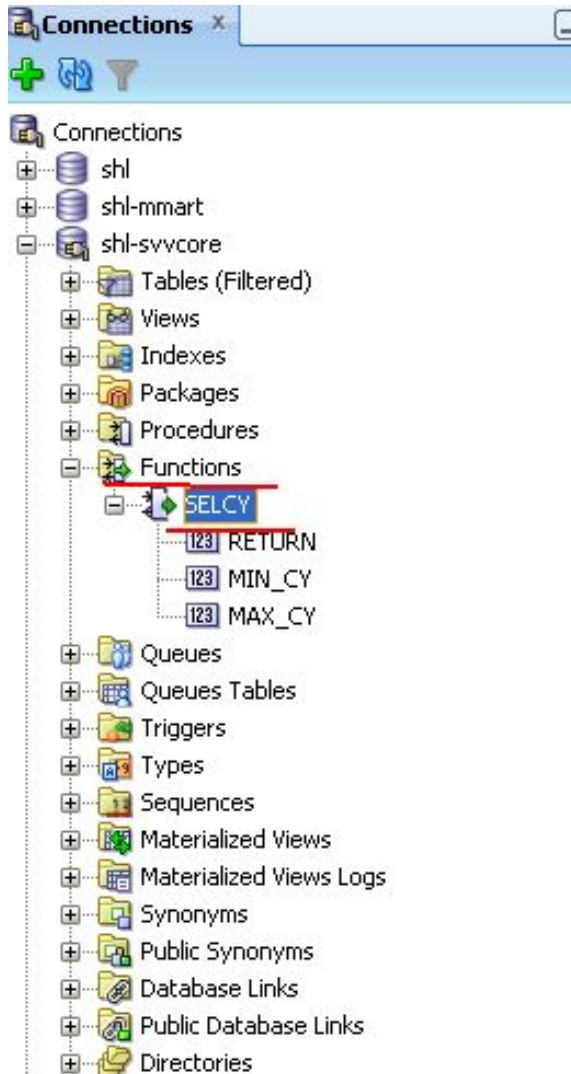


Простейшая функция

```
-- 16/10 .sql
create or replace function selcy(
    min_cy auditorium.auditorium_capacity%type,
    max_cy in out auditorium.auditorium_capacity%type
)
return number is
    rc number(5);
begin
    select count(*), max(auditorium_capacity) into rc, max_cy from svvcore.auditorium
    where auditorium_capacity >= min_cy and auditorium_capacity <= max_cy group by max_cy;
    return rc;
exception
    when others then return -1;
end selcy;
```



B SQL Developer



Отладка

Run PL/SQL

Target:
SELCY

Parameters:

Parameter	Data Type	Mode
<Return Value>	NUMBER	OUT
MIN_CY	NUMBER	IN
MAX_CY	NUMBER	IN/OUT

PL/SQL Block

```
1 DECLARE
2   MIN_CY NUMBER;
3   MAX_CY NUMBER;
4   v_Return NUMBER;
5 BEGIN
6   MIN_CY := 20;
7   MAX_CY := 80;
8
9   v_Return := SELCY(
10    MIN_CY => MIN_CY,
11    MAX_CY => MAX_CY
12  );
13  DBMS_OUTPUT.PUT_LINE('MAX_CY = ' || MAX_CY);
14  DBMS_OUTPUT.PUT_LINE('v_Return = ' || v_Return);
15 END;
```

Save File... From File... Reset

Справка OK Отмена

Connecting to the database sh1-svvc
MAX_CY = 60
v_Return = 5
Process exited.
Disconnecting from the database sh1-

Применение функций в SELECT

```
SUUCORE@sh1>  
SUUCORE@sh1> select selcy(20,80) from dual;  
select selcy(20,80) from dual  
      *  
ошибка в строке 1:  
ORA-06572: Функция SELCY имеет внешний аргумент
```

```
SUUCORE@sh1>  
SUUCORE@sh1>  
SUUCORE@sh1>  
SUUCORE@sh1> var max_cy number;  
SUUCORE@sh1> exec :max_cy:=80;
```

Процедура PL/SQL успешно завершена.

```
SUUCORE@sh1> select selcy(20,:max_cy) from dual;  
select selcy(20,:max_cy) from dual  
      *  
ошибка в строке 1:  
ORA-06572: Функция SELCY имеет внешний аргумент
```



Функция без параметров

```
create or replace function maximumcy  
return number is  
    rc number(5);  
begin  
    select max(auditorium_capacity) into rc from svvcore.auditorium;  
    return rc;  
exception  
    when others then return -1;  
end maximumcy;
```



ВЫЗОВ В SELECT

```
-- 16/11 .sql
create or replace function maxcy(
    min_cy auditorium.auditorium_capacity%type,
    max_cy  auditorium.auditorium_capacity%type
)
return number is
    rc number(5);
begin
    select count(*) into rc from svvcore.auditorium
    where auditorium_capacity >= min_cy and auditorium_capacity <= max_cy ;
    return rc;
exception
    when others then return -1;
end maxcy;
```

```
SVUCORE@sh1>
SVUCORE@sh1>
SVUCORE@sh1>
SVUCORE@sh1> select maxcy(20,80) from dual;
```

```
MAXCY(20,80)
-----
              5
```

```
SVUCORE@sh1>
```




Ключевые слова

- **DETERMINISTIC** – функция детерминирована, если она возвращает одно и то же значение при вызове с теми же параметрами
- **AGGREGATE USING** – используется для агрегатных функций.



DETERMINISTIC

```
-- 16/13 .sql
create or replace function maximumcy_d
  return number deterministic is
  rc number(5);
begin
  select max(auditorium_capacity) into rc from svvcore.auditorium;
  return rc;
exception
  when others then return -1;
end maximumcy_d;
```



Пакеты

- Пакеты - коллекция PL/SQL объектов, сгруппированных вместе.
- Преимущества:
 - Скрытие информации
 - Объектно-ориентированный дизайн
 - Постоянство объектов в транзакциях
 - Улучшенная производительность
- Можно включать в пакет: процедуры, функции, константы, исключения, курсоры, переменные, TYPE выражения, записи, REF курсоры

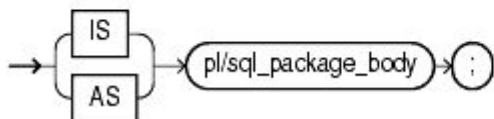
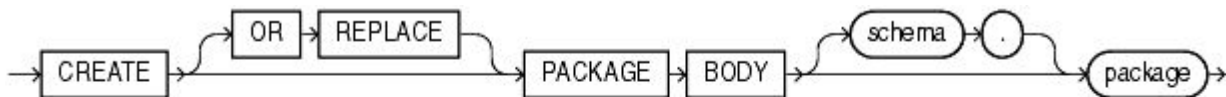
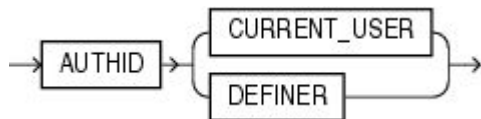
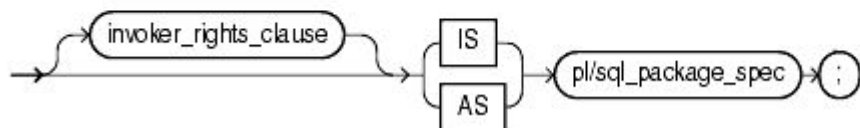


Пакеты

- Спецификация пакета (package) – обязательна, содержит список объектов для общего доступа из других модулей или приложения
- Реализация пакета (package body) – содержит весь программный код для реализации процедур и функций и спецификации, приватные объекты и секцию инициализации




Спецификация пакета



Пример пакета

```
create or replace  
package teacherpkg as  
  
type teacher_rec is record  
(  
  t          teacher.teacher%type,  
  tn         teacher.teacher_name%type,  
  pp         teacher.pulpit%type  
);  
  
exc_xinsert exception;  
exc_xupdate exception;  
exc_xdelete exception;  
procedure xinsert(tr teacher rec);  
function  xupdate(tr teacher_rec) return boolean;  
function  xdelete(t teacher.teacher%type) return boolean;  
  
end teacherpkg;
```

```
-- =====
```



Пример использования пакета

```
declare
  rec teacherpkg.teacher_rec;
begin
  rec.t := 'БНР';
  rec.tn := 'Бендер Остап Ибрагимович';
  rec.pp := 'ИСыТ';
  teacherpkg.xinsert(rec);
  commit;
  rec.tn := 'Бурнаш Михаил Антонович';
  if teacherpkg.xupdate(rec)
    then dbms_output.put_line('xupdate = ok');
    else dbms_output.put_line('xupdate = error');
  end if;
  commit;

  if teacherpkg.xdelete(rec.t)
    then dbms_output.put_line('xdelete = ok');
    else dbms_output.put_line('xdelete = error');
  end if;
  commit;
exception
  when teacherpkg.exc_xdelete then dbms_output.put_line('xdelete: '||sqlerrm);
  when teacherpkg.exc_xinsert then dbms_output.put_line('xinsert: '||sqlerrm);
  when teacherpkg.exc_xupdate then dbms_output.put_line('xupdate: '||sqlerrm);
end;
```

Пакеты

- Вызов пакета:
 - `Package_name.package_element;`
- Структуры данных, объявленные в пакете, называются пакетными данными.
- Пакетные переменные сохраняют свое состояние от одной транзакции к другой и являются глобальными данными.



Пакеты

- AUTHID {CURRENT_USER|DEFINER}
- Словарь: USER_PROCEDURES, USER_SOURCE
- ALTER PACKAGE COMPILE PACKAGE
- ALTER PACKAGE COMPILE BODY
- DROP PACKAGE



Вопросы?

