


# БЕЗОПАСНАЯ РАБОТА В СОЦИАЛЬНЫХ СЕТЯХ: ОБЩЕНИЕ, ПУБЛИКАЦИЯ МАТЕРИАЛОВ.



Презентация подготовлена для конкурса  
"Интернешка" <http://interneshka.org>

Подготовила ученица 9 «А» класса

Маргорина Анастасия

# СОДЕРЖАНИЕ

1. Аннотация
2. Безопасность
3. Информация на замке
4. Опасайся ссылок
5. Безопасность электронного кошелька
6. Семья на первом месте
7. Предложение о дружбе
8. Фото дня
9. Думай головой
10. Вывод
11. Список используемой литературы



## АННОТАЦИЯ

Уважаемые зрители, в данной презентации вы узнаете о том, чем опасен Интернет и каким образом можно снизить уровень этой опасности. Ведь интернет стал существенной частью жизни практически каждого. Помимо электронной почты, ставшей уже привычной, мы заводим персональные странички, блоги, вступаем в сообщества, разыскиваем родных, знакомых, одноклассников и старых друзей, создавая сети, которые могут стать нашей собственной ловушкой.



# БЕЗОПАСНОСТЬ

В наше время особое и первостепенное внимание стоит уделить вашей личной безопасности в интернете. Размещение излишне подробной и полной информации о вас, ваших паспортных данных, адресе, распорядке дня и планах, может спровоцировать мошенников или даже грабителей. Поэтому необходимо знать правила безопасного пользования интернетом.



## ИНФОРМАЦИЯ НА ЗАМКЕ

Любую личную информацию необходимо хорошо контролировать. Используйте надежный пароль: он должен содержать не менее 8-ми символов и состоять из букв в верхнем и нижнем регистре, цифр, спец. символов. Не используйте один и тот же пароль на многих ресурсах: пароль должен быть уникальным для каждого сервиса!



## ОПАСАЙСЯ ССЫЛОК

Не стоит сразу же переходить по ссылкам, которые приходят от друзей, стоит сначала убедиться в безопасности данных страниц или ресурсов.



## БЕЗОПАСНОСТЬ ЭЛЕКТРОННОГО КОШЕЛЬКА

Оплату услуг лучше всего совершать виртуальными картами. Ведь кредитная система совсем не защищена, все данные остаются на сервере, мошенники могут ими легко воспользоваться.



# СЕМЬЯ НА ПЕРВОМ МЕСТЕ

Не стоит указывать какую – либо информацию о родственниках. Зная данные родных, можно легко подставить человека.






## Предложения о дружбе.

В друзья следует добавлять только тех людей, которые вам знакомы. Хакеры скрываются под видом обычных пользователей, добавляются в друзья, чтобы получить всю необходимую информацию и совершают свои преступные действия.



## ФОТО ДНЯ

При размещении личных фотографий и видеозаписей стоит всегда помнить о том, что всю информацию, при желании, можно с легкостью сохранить и распечатать. Поэтому не стоит использовать социальную сеть в качестве хранилища для личных фотографий.



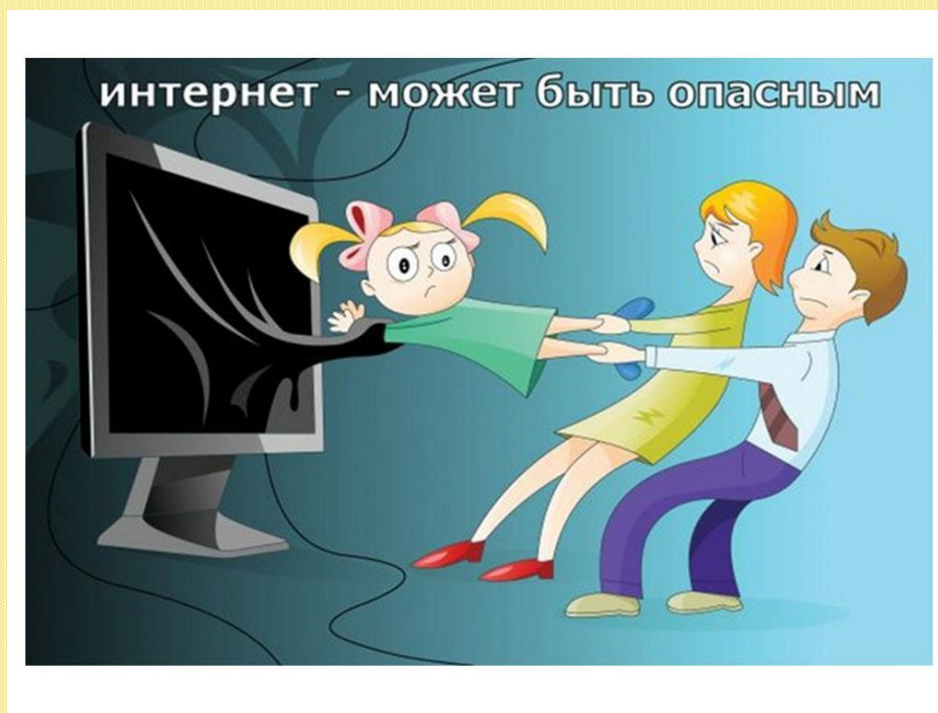
## ДУМАЙ ГОЛОВОЙ

Не регистрируйтесь в тех социальных сетях, которые не собираетесь использовать. Многие люди, поддавшись какому-то сиюминутному энтузиазму, регистрируются везде, но оставив пару сообщений в ленте и не завязав общения с давними друзьями, навсегда покидают свою страничку. Люди приходят и уходят, а их личные данные остаются в сети навсегда...



## Вывод

Надеюсь, из этих простых правил, вы усвоили простые правила пользования интернетом. И теперь за просто сможете распознать где вас пытаются обмануть. Помните, мошенники не дремлют! Они всегда и по всюду следят за вами! Будьте внимательны!



## СПИСОК ИСПОЛЬЗУЕМОЙ ЛИТЕРАТУРЫ

- <http://nashehovrino.ru/>
- <http://net-safety-dv.myl.ru/>
- <http://uinny.ru/>
- <http://webtous.ru/>
- <http://www.webstan.ru/>
- <http://www.shatilin.com/>
- <http://i.dailymail.co.uk/>
- <http://kmv.gorodskoitelegraf.ru/>
- <http://www.marketingxlerator.com/>
- <http://kvobzor.ru/>
- <http://www.moymalish.com/>



Спасибо за внимание!!!

