



Бусины

Цели урока:


- познакомить учащихся с понятием «бусины»;
- научить выделять бусины по их форме и цвету;
- научить работать сообща.



Бусины бывают разные

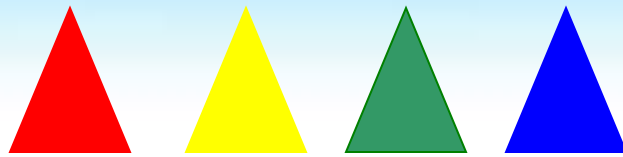


На нашем уроке - вот бусины




ВИДЫ БУСИН:


Треугольные:



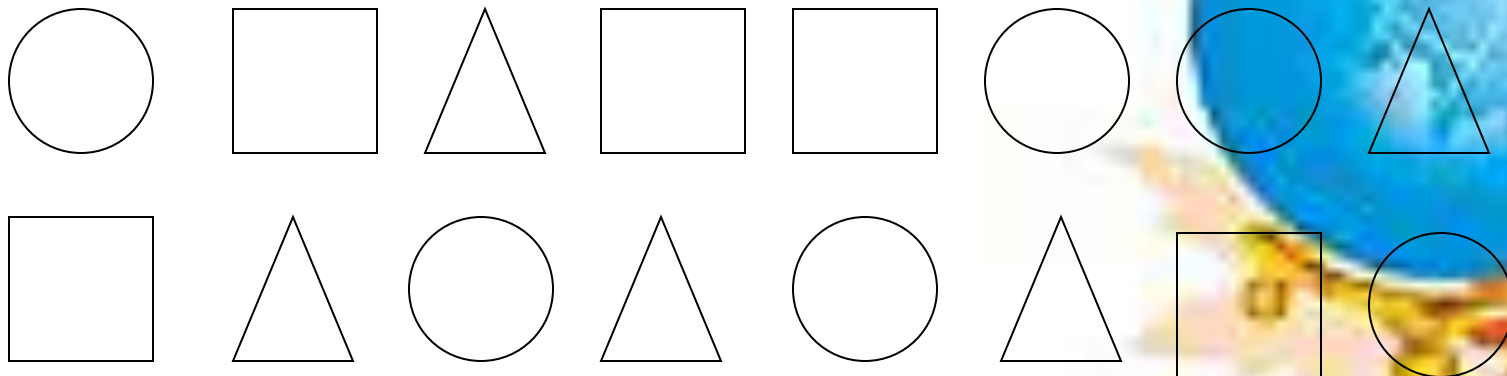
Квадратные:




Круглые:



Раскрась одну квадратную бусину желтым цветом, две треугольные бусины зеленым, четыре круглые бусины фиолетовым цветом.



Соедини зеленой линией
одну квадратную бусину с
треугольной бусиной такого
же цвета



Физминутка для глаз















Вот греческие буквы. Обведи
две одинаковые буквы синим
цветом.











Υ Θ Ι Π Δ Β Ν
Ω Β Ν Σ Ψ Φ Γ






Соедини красной линией одну оранжевую бусину с фиолетовой бусиной такой же формы.



Домашнее задание:

Раскрась две области желтым картинку, три области оранжевым, еще три области красным цветом.





Молодцы! Вы справились заданиями. Я очень рад.
СПАСИБО, ребята!!!
До свидания!



Источники

1. Учебник информатики 1 класс // Т.А. Рудченко, А.Л.Семенов.
2. Картинки - анимации «Лунтик»:
http://myltia.com/view_pic.php...
3. Картинки - анимации «Бусинки»:
<http://businka.mylivepage.ru>