

A large collection of multi-colored beads, including shades of blue, pink, yellow, green, and red, scattered across the frame. The beads are of various sizes and some have small holes or patterns. The word "Бусины" is overlaid in the center in a large, colorful, gradient font.

Бусины

Цели урока:


- познакомить учащихся с понятием «бусины»;
- научить выделять бусины по их форме и цвету;
- научить работать сообща.



Бусины бывают разные

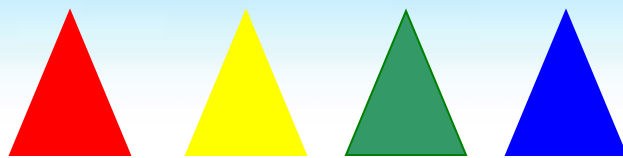


На нашем уроке - вот бусины



ВИДЫ БУСИН:


Треугольные:



Квадратные:

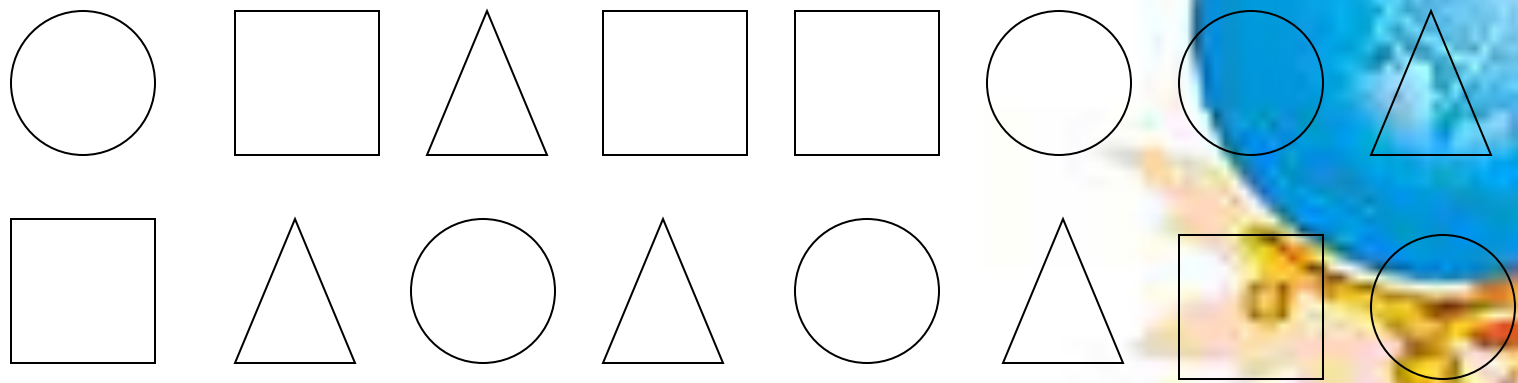


Круглые:






Раскрась одну квадратную бусину желтым цветом, две треугольные бусины зеленым, четыре круглые бусины фиолетовым цветом.





Соедини зеленой линией одну квадратную бусину с треугольной бусиной такого же цвета



Физминутка для глаз















Вот греческие буквы. Обведи
две одинаковые буквы синим
цветом.




Υ Θ Ι Π Δ Β Ν
Ω Β Ν Σ Ψ Φ Γ







Соедини красной линией одну оранжевую бусину с фиолетовой бусиной такой же формы.



Домашнее задание:

Раскрась две области желтым
картинки, три области оранжевым, еще три области
красным цветами.





Молодцы! Вы справились заданиями. Я очень рад.
СПАСИБО, ребята!!!
До свидания!



Источники

1. Учебник информатики 1 класс // Т.А. Рудченко, А.Л.Семенов.
2. Картинки - анимации «Лунтик»:
http://myltia.com/view_pic.php...
3. Картинки - анимации «Бусинки»:
<http://businka.mylivepage.ru>