

A hand holding a pencil is positioned at the top right, pointing towards a grid that covers a portion of a globe. The globe is rendered in a light blue color, and the grid consists of dark blue lines. The background is a solid, darker blue.

**Тақырыбы: Corel Draw программасы**

**Орындаған:**  
**Тексерген:**

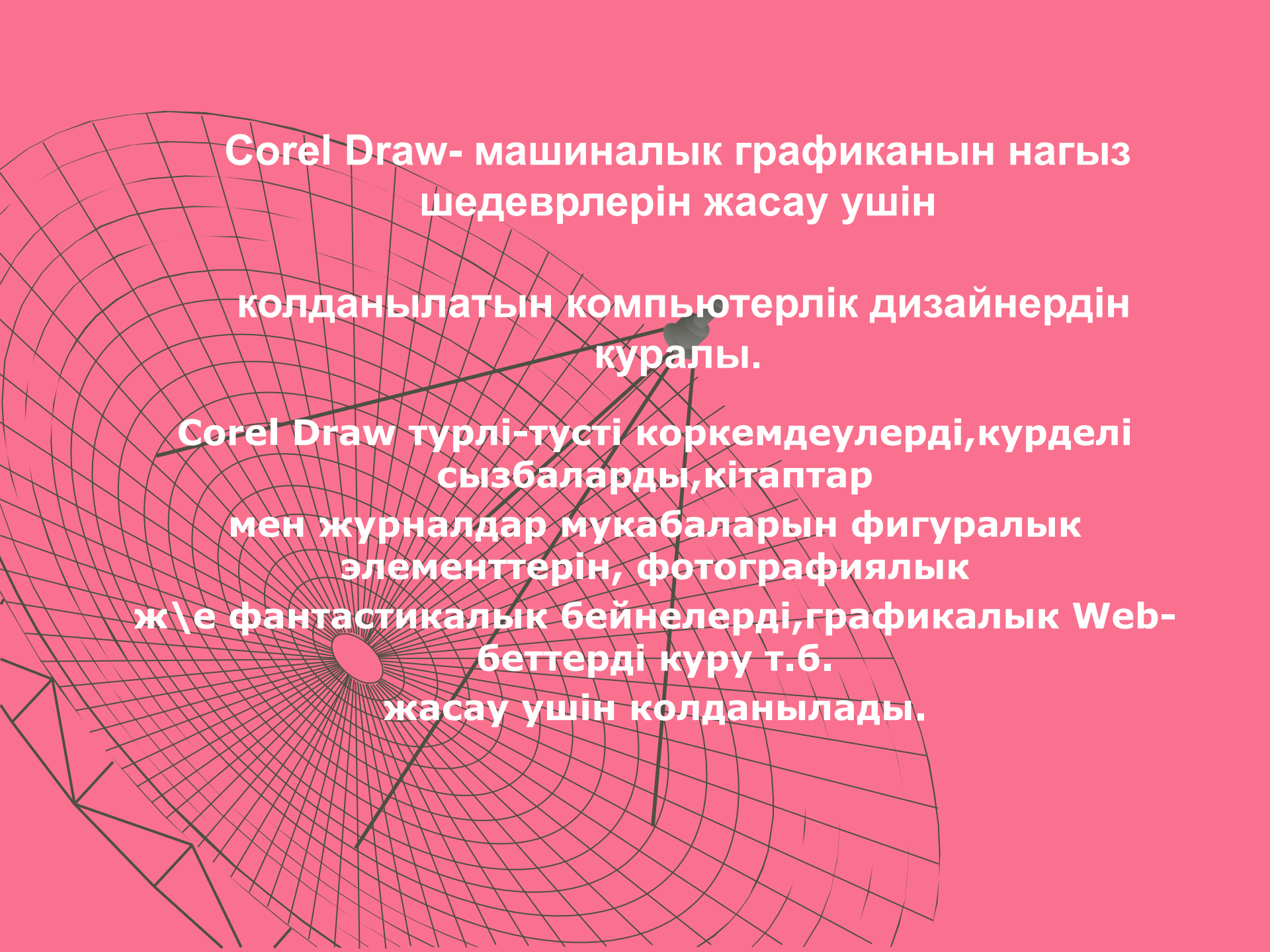
A space-themed background featuring a large, curved horizon of Earth on the left and a ringed planet, likely Saturn, on the right. The scene is set against a dark, star-filled sky with a faint blue nebula or galaxy structure at the bottom right.

**COREL DRAW**

## Жоспар

### Кіріспе

- Corel Draw программасы жұмыс істеу принциптері
- Corel Draw программасындағы X4 жаңа жобасы
- Corel Draw программасындағы құрал саймандар менюі
- Corel Draw объектісі туралы түсінік
- Corel Draw программасының терезесі
- Қорытынды

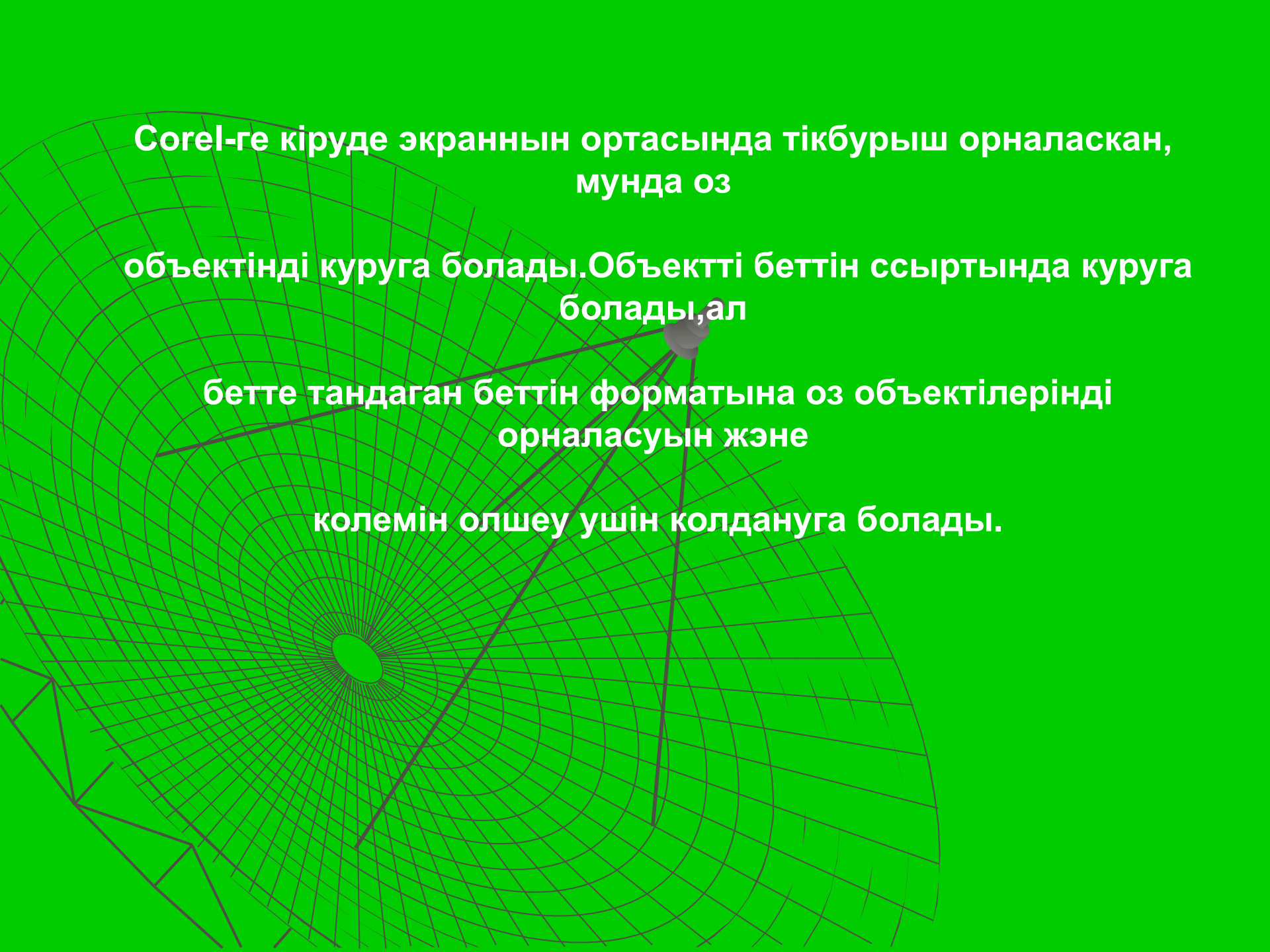


**Corel Draw- машиналык графиканын нагыз шедеврлерін жасау үшін**

**колданылатын компьютерлік дизайнердің куралы.**

**Corel Draw турлі-түсті көркемдеулерді, күрделі сызбаларды, кітаптар мен журналдар мұқабаларын фигуралық элементтерін, фотографиялық және фантастикалық бейнелерді, графикалық Web-беттерді қуру т.б. жасау үшін қолданылады.**





**Corel-ге кіруде экраннын ортасында тікбурыш орналаскан,  
мунда оз**

**объектінді куруга болады.Объектті беттін ссыртында куруга  
болады,ал**

**бетте тандаган беттін форматына оз объектілерінді  
орналасуын және**

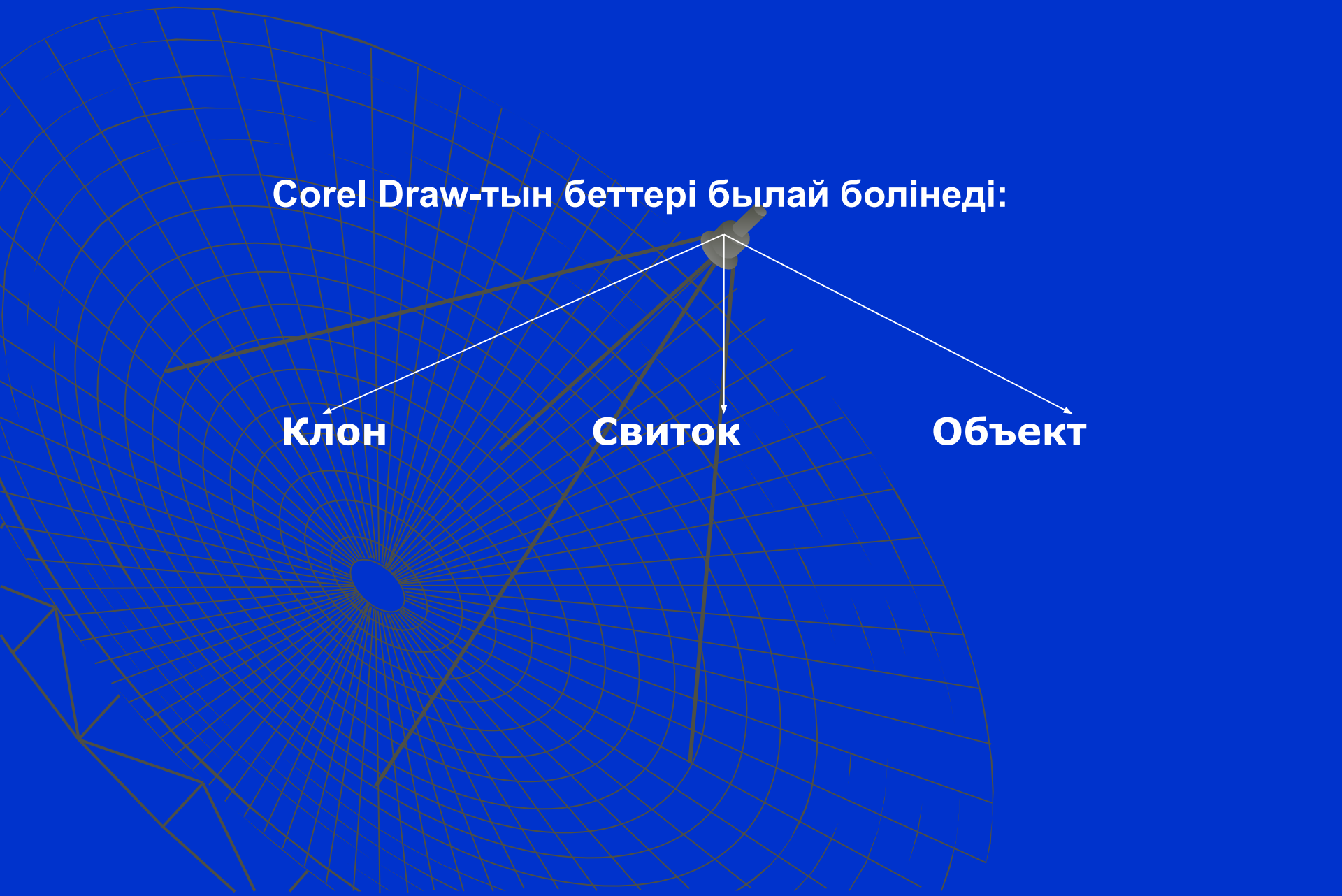
**колемін олшеу үшін колдануга болады.**

**Corel Draw-тын беттері былай болінеді:**

**Клон**

**Свиток**

**Объект**



**Corel Draw беттерін толықтыруға, жоюға, басқа атымен атауға болады.**

Клон- оригиналға енгізілген барлық өзгерістерді қабылдайтын объектінің дубликаты.

Свиток-вкладка ар түрлі эффектерді: бұрылыстарды, айналуларды, түсті өзгертуді т.б. қуру үшін аспаптардың қосымша панелі.

Объект- құжаттың фрагменті. Объекттер бір-бірімен қиылысу, бір-біріне үстіне жапсырылуы мүмкін, олардың көмегімен түрлі-түсті мәтіндердің комбинацияларын, суреттерді жасауға болады.

# Corel Draw-тын X4 жазбасы аркылы жай бейнеден баска

автобейнедер ягни бірнеше категорияларда  
топталган дайын

объектілерді жасай аламыз.Барлык  
командаларды менюге коюга

немесе одан алып тастауга,аспап-саймандар  
тактасына кнопканы

коюга немесе алып тастауга болады.



# COREL DRAW X4 жобасы

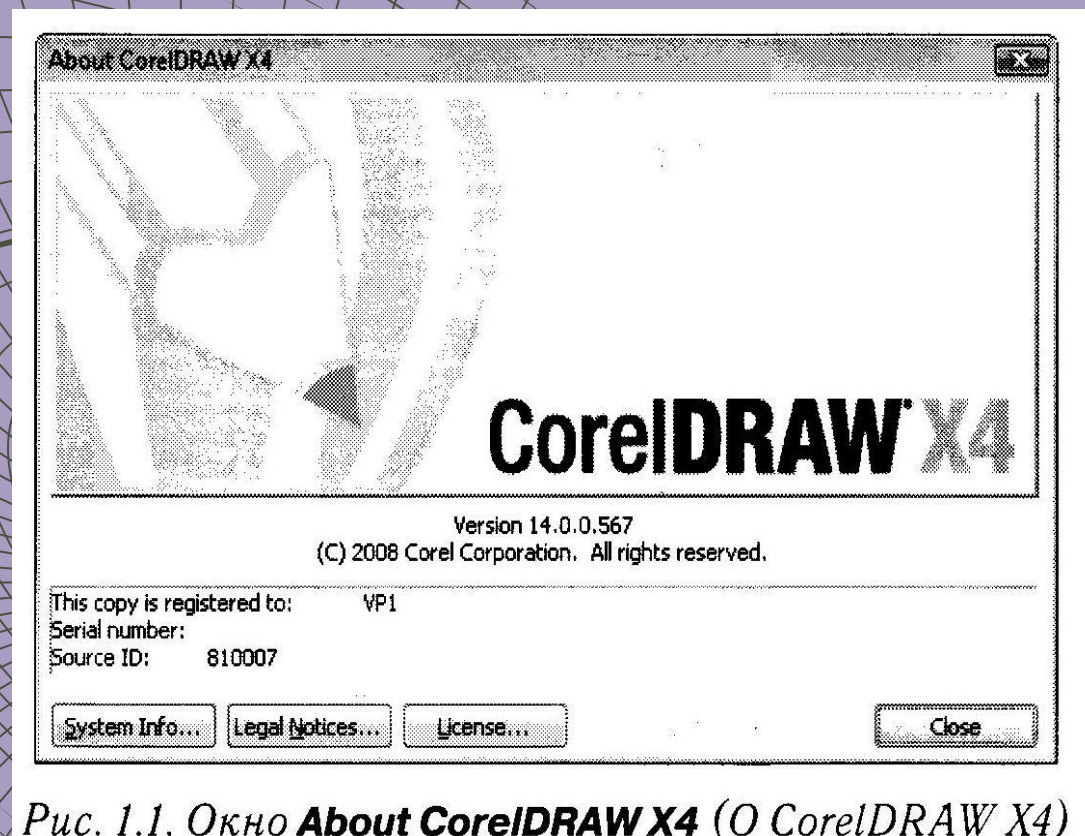




Рис. 1.1. Окно **About CorelDRAW X4** (O CorelDRAW X4)

## Corel Draw-те турлі-тусті модельдер колданылады:

- ◆ **RGB-(кызыл+жасыл+кок)-бейнелеулерді экранга шыгару үшін пайдаланылады.**
- ◆ **CMYK-(когілдір+кызыл+сары+кара)-баспа онімдерін жасау үшін пайдаланылады.**
- ◆ **HSB-(рен+кою бояу+жарык)-жеке коркем шыгармаларды жасау үшін пайдаланылады.**

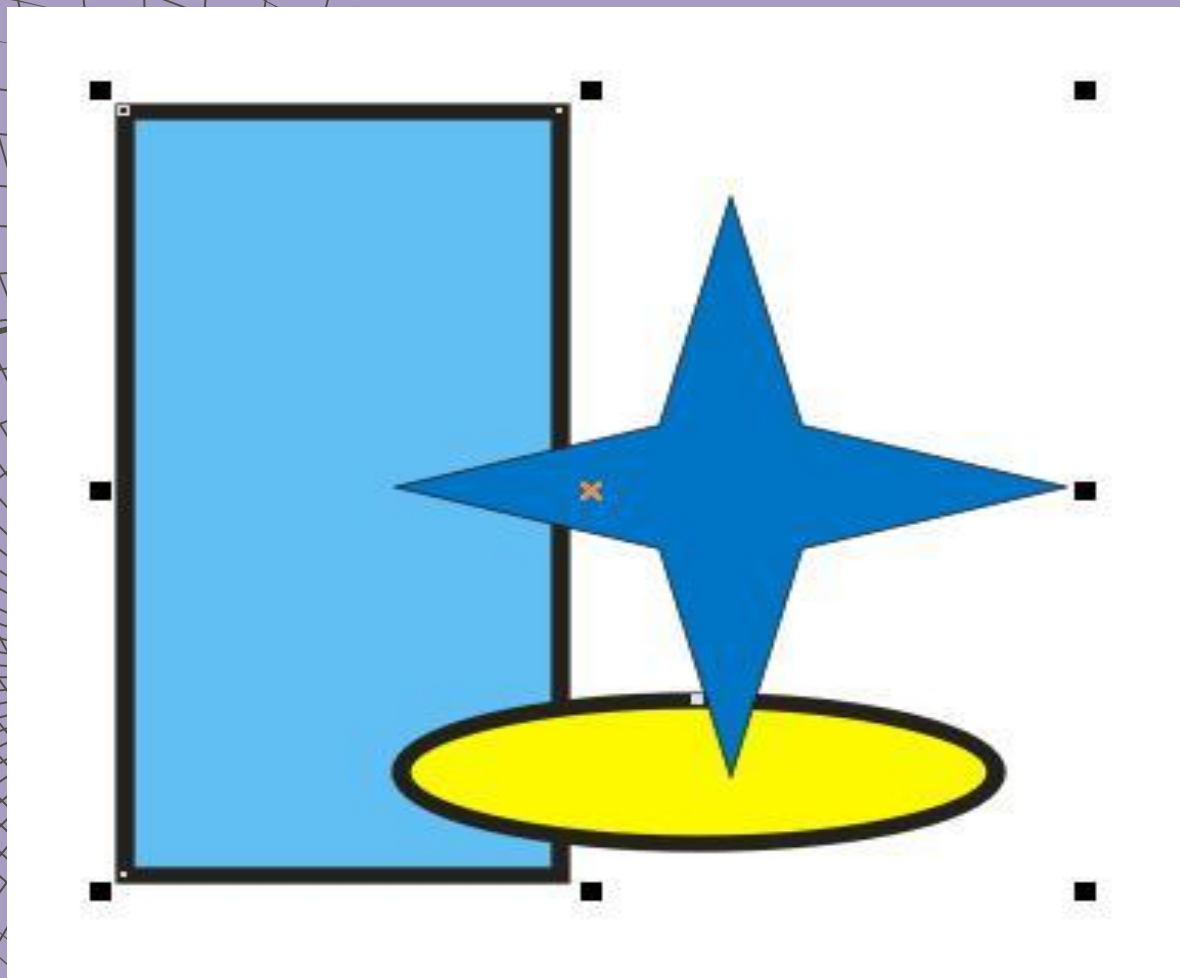
**Палитра**



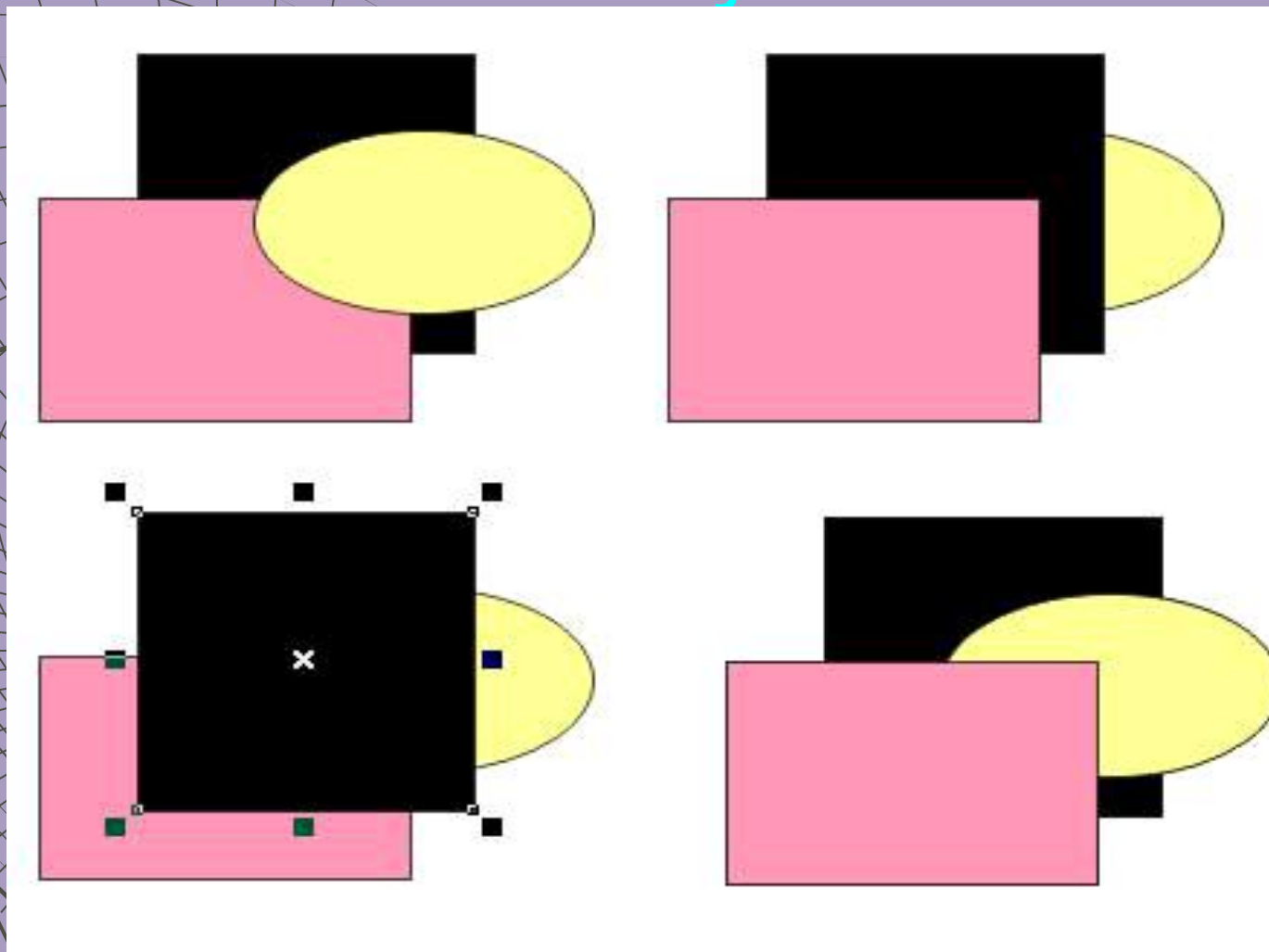


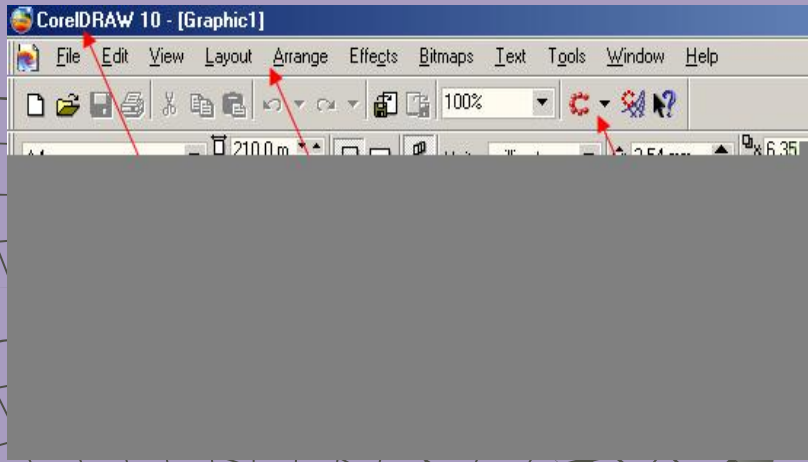


# Об'єктилердін болінуі.



# Объектілердін бір-бірімен беттесуі.





**НАЗАР  
АУДАРҒАНЫҢЫЗҒА  
РАХМЕТ!!!**

