

The background features a decorative border of autumn leaves in shades of orange, red, and yellow. In the bottom right corner, there is a stack of books with a small globe resting on top. The main text is centered on a white background.

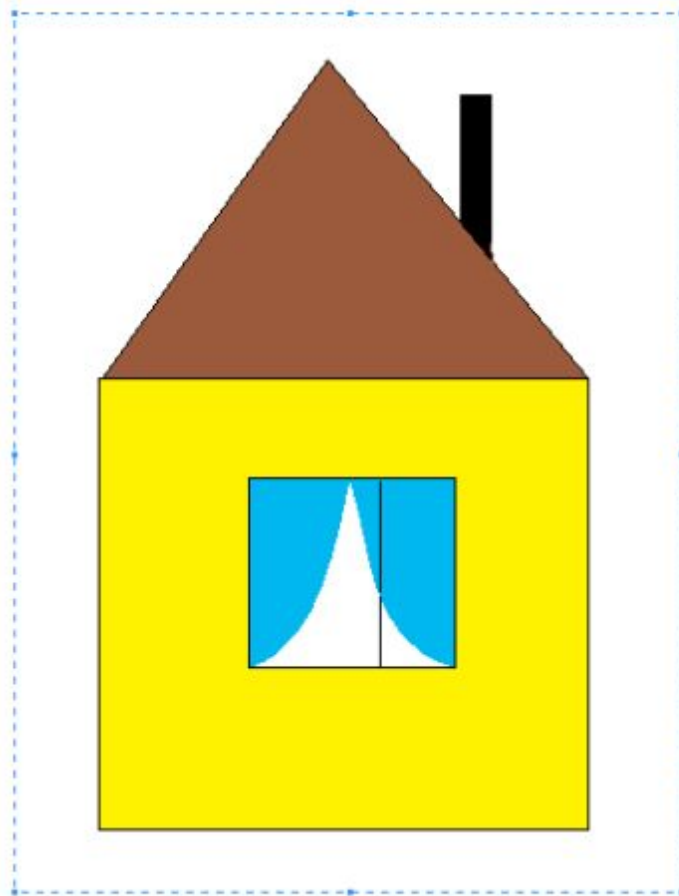
Действия над фрагментами

Подготовил учитель информатики
Красноярской средней школы №2
Желанкина Елена Валерьевна
г.Кокшетау, Акмолинская область,
Казахстан

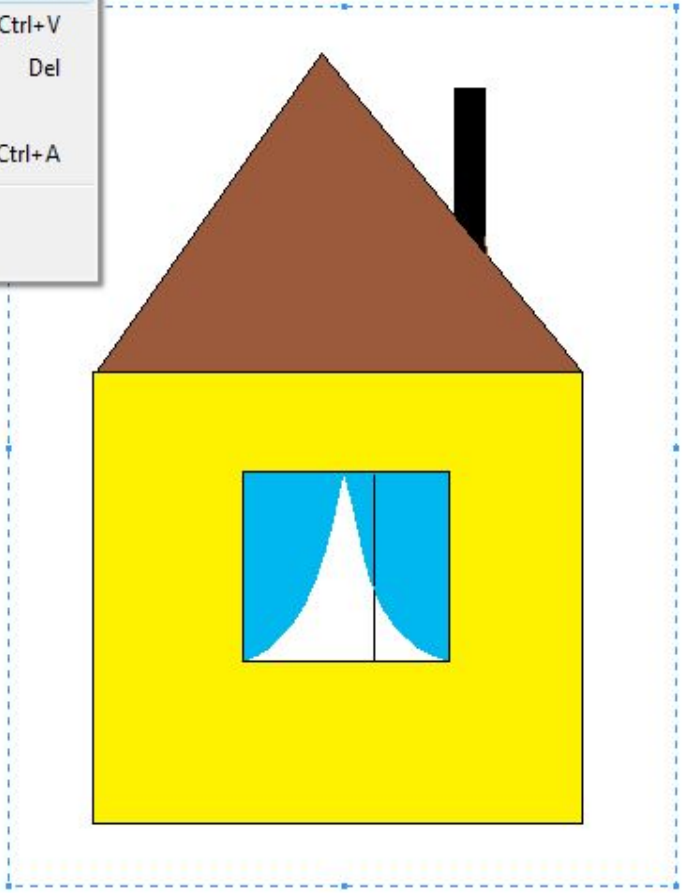


Копирование фрагмента

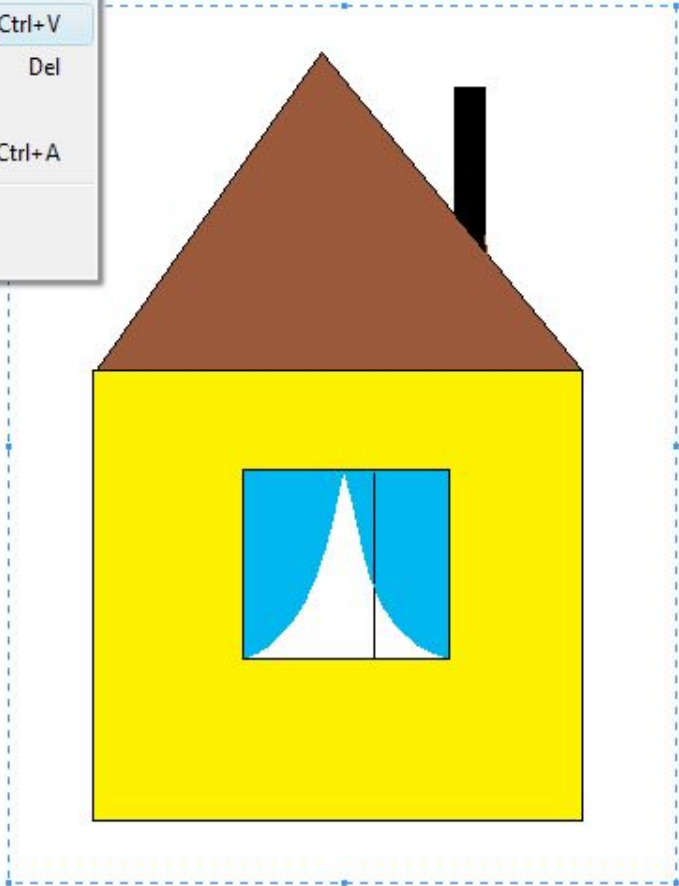
1. Выделить фрагмент
2. Команда: **Файл – Копировать**
3. Команда: **Файл – Вставить**
4. Перетащить фрагмент в нужное место

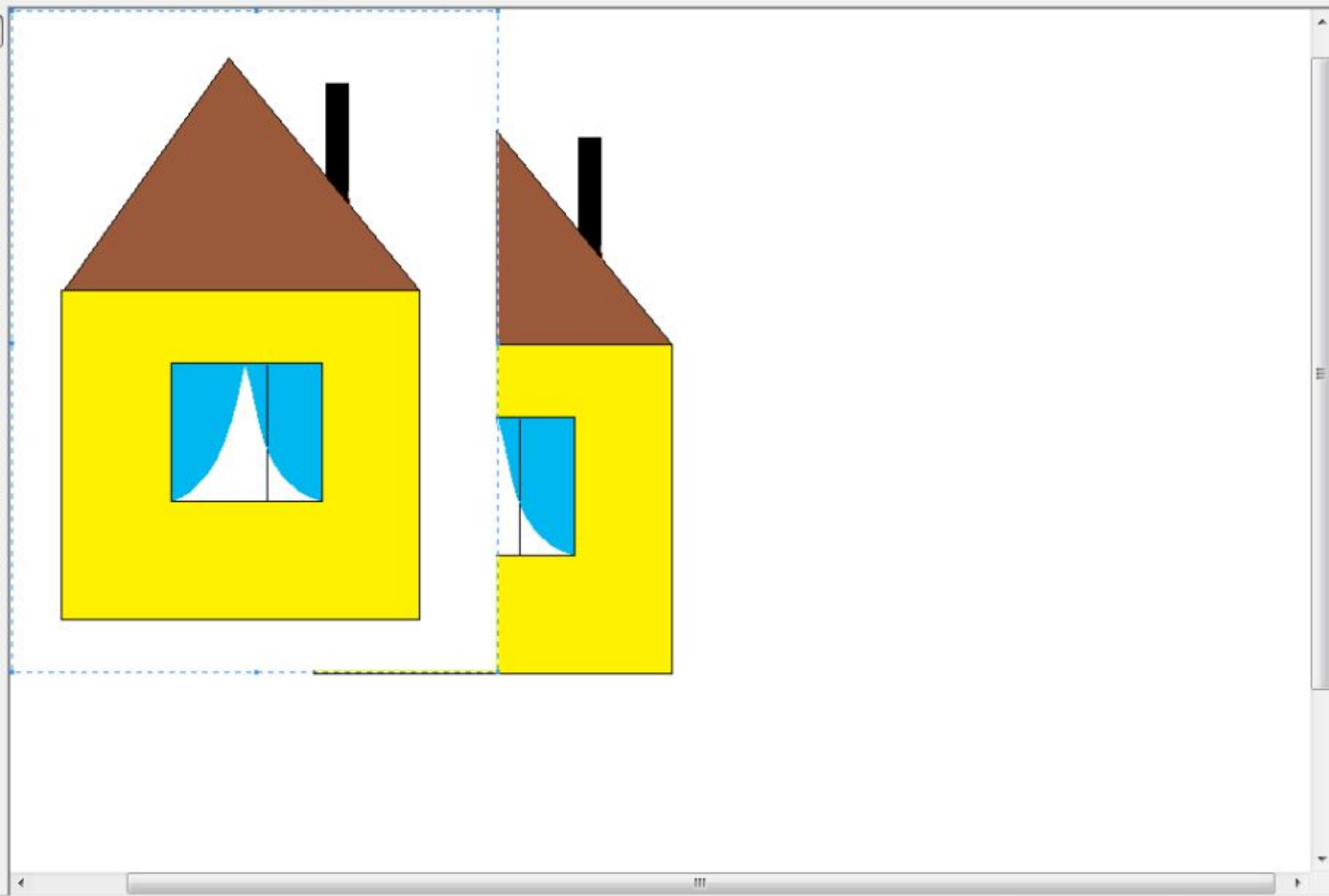


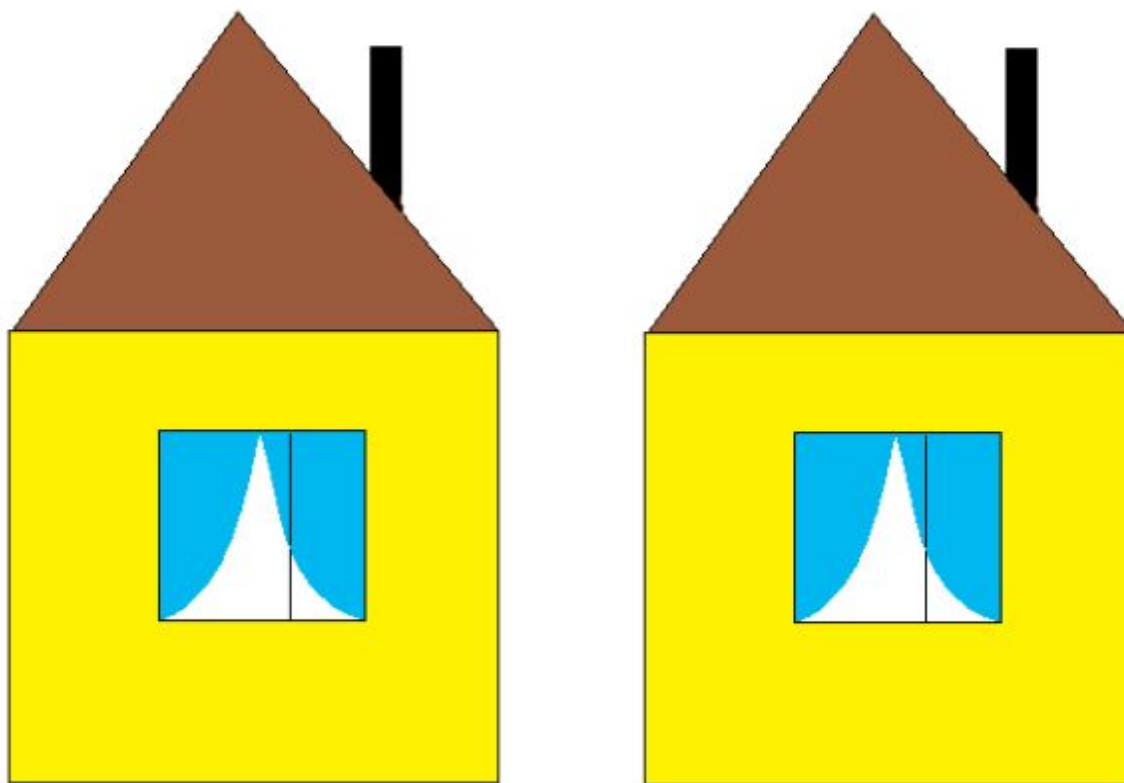
- Отменить Ctrl+Z
- Повторить Ctrl+Y
- Вырезать Ctrl+X
- Копировать Ctrl+C**
- Вставить Ctrl+V
- Очистить выделение Del
- Обратить выделение
- Выделить все Ctrl+A
- Копировать в файл...
- Вставить из файла...



- Отменить Ctrl+Z
- Повторить Ctrl+Y
- Вырезать Ctrl+X
- Копировать Ctrl+C
- Вставить Ctrl+V**
- Очистить выделение Del
- Обратить выделение
- Выделить все Ctrl+A
- Копировать в файл...
- Вставить из файла...









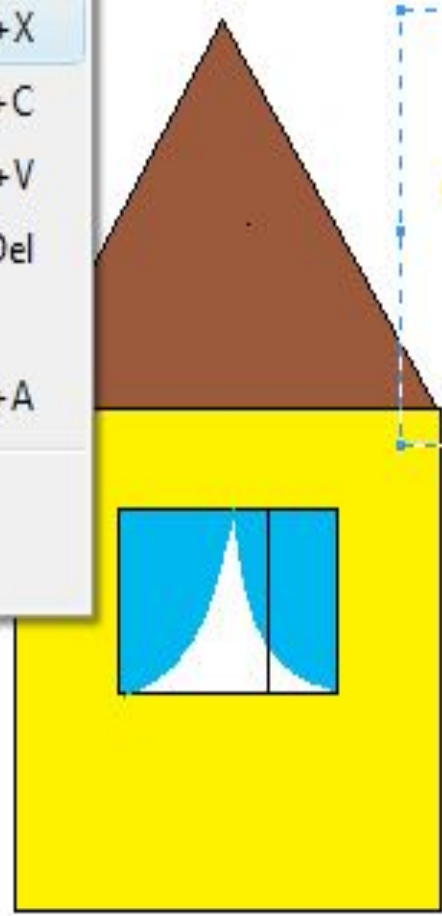

Перемещение фрагмента



1. Выделить фрагмент
2. Команда: **Правка– Вырезать**
3. Команда: **Правка– Вставить**
4. Перетащить фрагмент в нужное место





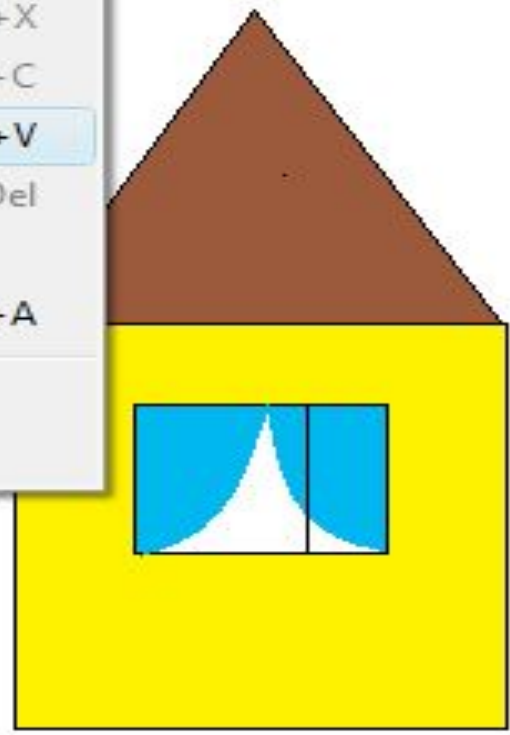

- Отменить Ctrl+Z
- Повторить Ctrl+Y
- Вырезать Ctrl+X**
- Копировать Ctrl+C
- Вставить Ctrl+V
- Очистить выделение Del
- Обратить выделение
- Выделить все Ctrl+A
- Копировать в файл...
- Вставить из файла...

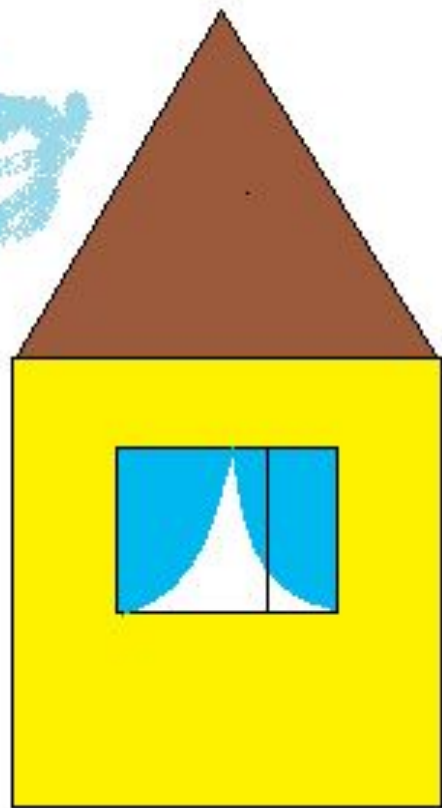








- Отменить Ctrl+Z
- Повторить Ctrl+Y
- Вырезать Ctrl+X
- Копировать Ctrl+C
- Вставить Ctrl+V**
- Очистить выделение Del
- Обратить выделение
- Выделить все Ctrl+A
- Копировать в файл...
- Вставить из файла...





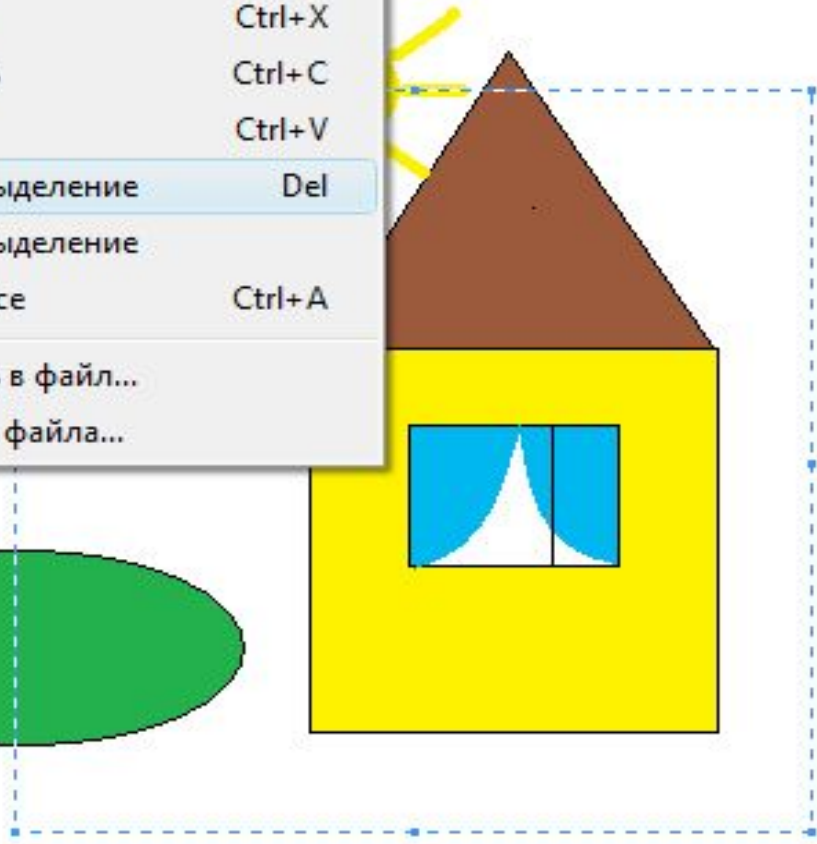
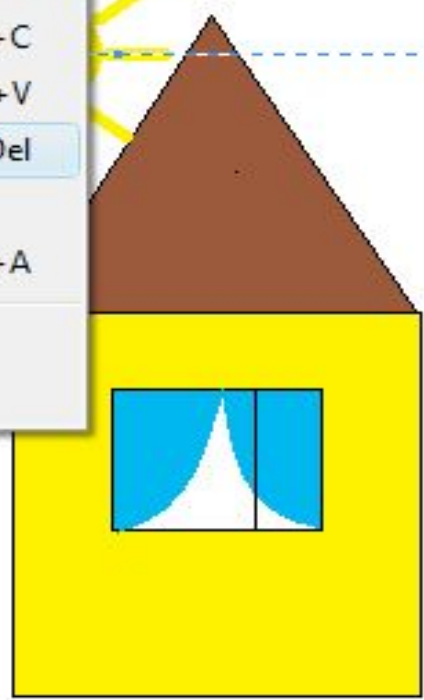
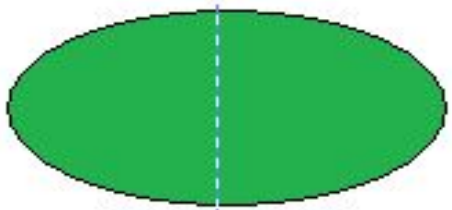


Удаление фрагмента

1. выделить фрагмент – правка →
ОЧИСТИТЬ ВЫДЕЛЕНИЕ



- Отменить Ctrl+Z
- Повторить Ctrl+Y
- Вырезать Ctrl+X
- Копировать Ctrl+C
- Вставить Ctrl+V
- Очистить выделение Del**
- Обратить выделение
- Выделить все Ctrl+A
- Копировать в файл...
- Вставить из файла...



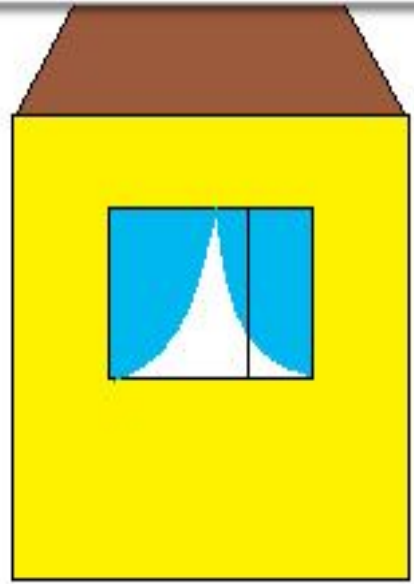

The background features a decorative border with vibrant autumn leaves in shades of red, orange, and yellow. In the bottom right corner, there is a stack of books with a small globe resting on top. The main area is a white rectangular frame containing text.

2. выделите фрагмент – **правка** → **вырезать**.

3. **Рисунок** → **очистить**.




- Отразить/повернуть... Ctrl+R
- Изменить размер/наклонить... Ctrl+W
- Обрезать
- Обратить цвета Ctrl+I
- Атрибуты... Ctrl+E
- Очистить Ctrl+Shft+N**
- Непрозрачный фон



Размножение фрагмента

- **Размножение фрагмента** – это создание на экране череды его копий, сопровождающихся перемещением указателя мыши.

- 
1. выделите фрагмент
 2. нажать клавишу **Shift**
 3. ухватить мышью фрагмент
 4. перемещать фрагмент по области рисования

Используемая литература

- «Информатика», 5 класс, Ермеков Н., изд. Атамұра, г.Алматы, 2013г

