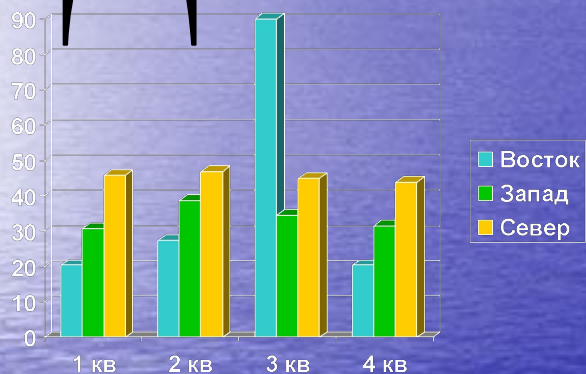


ДИАГРАММЫ



- 6 класс
- Учитель :Федюнина В . А.

ДИАГРАММЫ



Диаграмма –это еще один вид математической модели .Она дает наглядное представление о соотношении размеров тех или иных величин .

 столбчатые

 конусные

 круговая

 линейные

 цилиндрические

 круговая объемная

 графическая

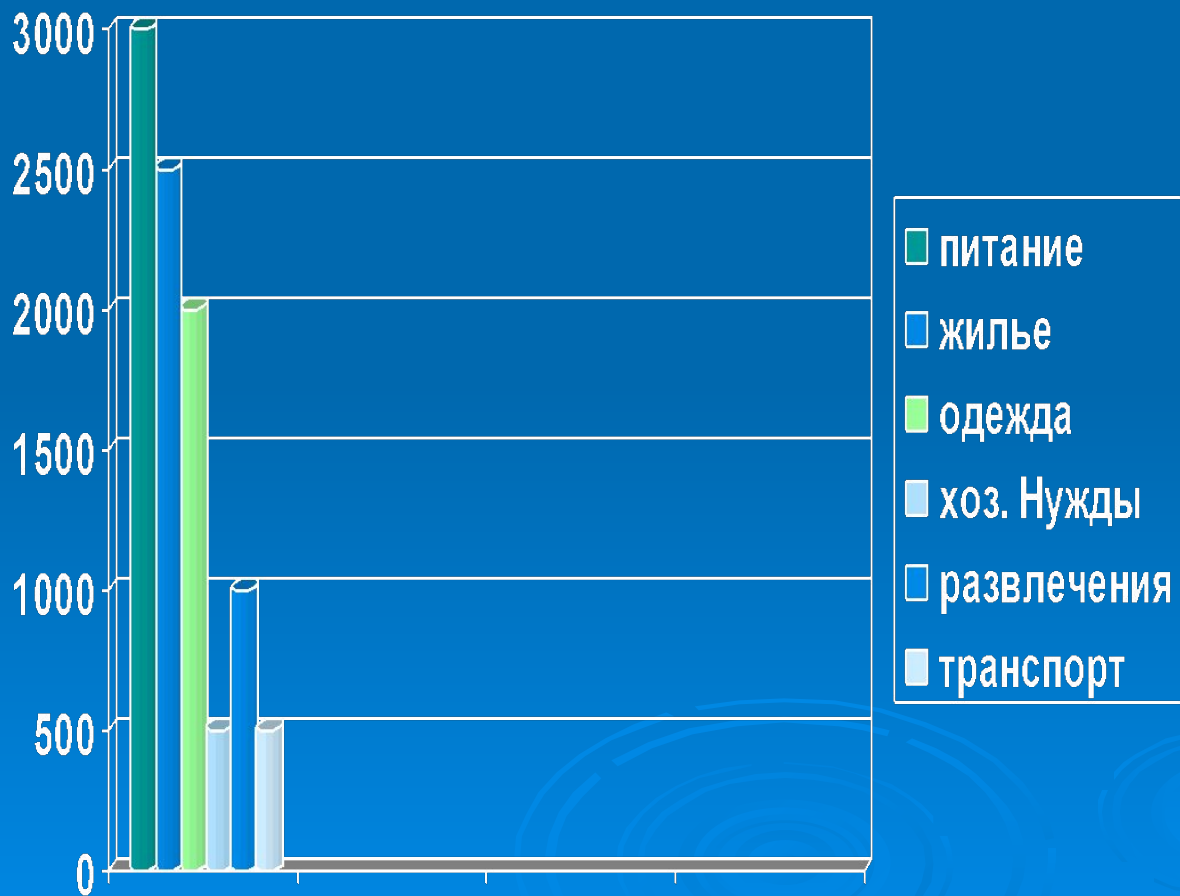
 графическая накопительная

Основные расходы в семье из 3 человек

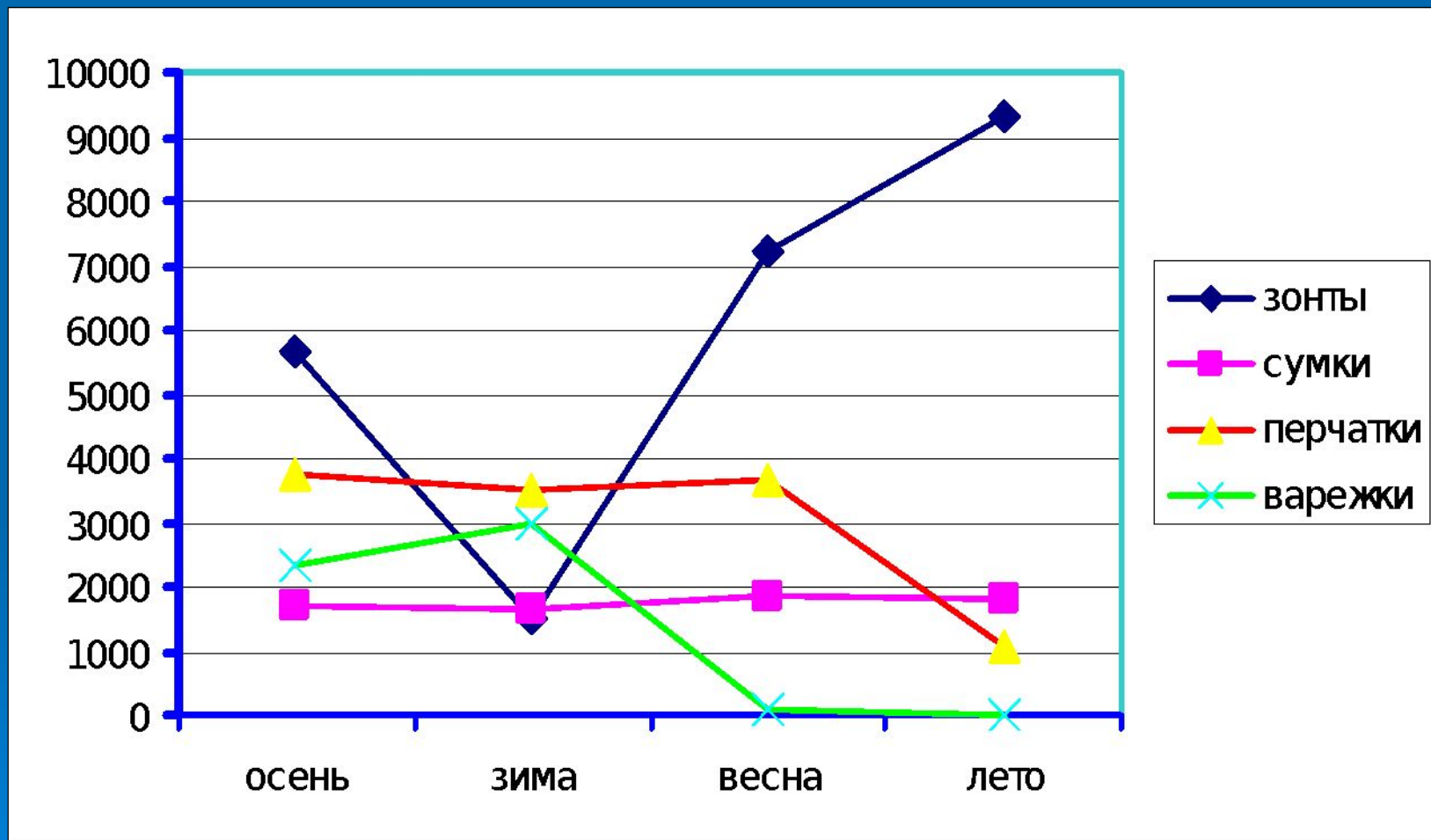


| Статья расхода | Сумма (руб.) |
|----------------|--------------|
| Питание | 3000 |
| Жилье | 2500 |
| Одежда | 2000 |
| Хоз. нужды | 500 |
| Развлечения | 1000 |
| Транспорт | 500 |

Распределение расходов в семье из трех человек



Размеры выручки торгового предприятия по четырем видам товаров



ГРАФИЧЕСКАЯ НАКОПИТЕЛЬНАЯ ДИАГРАММА


Реки Европейской части России



линейная



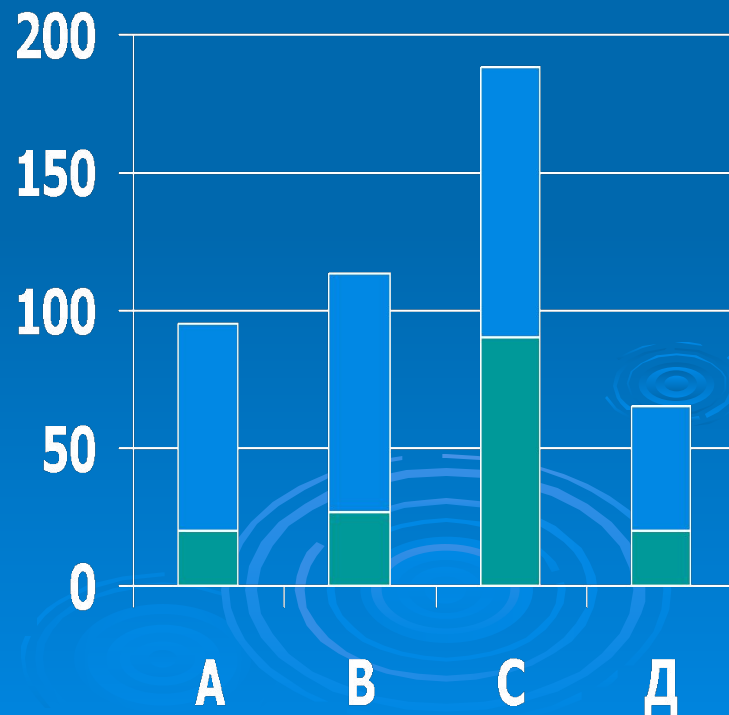
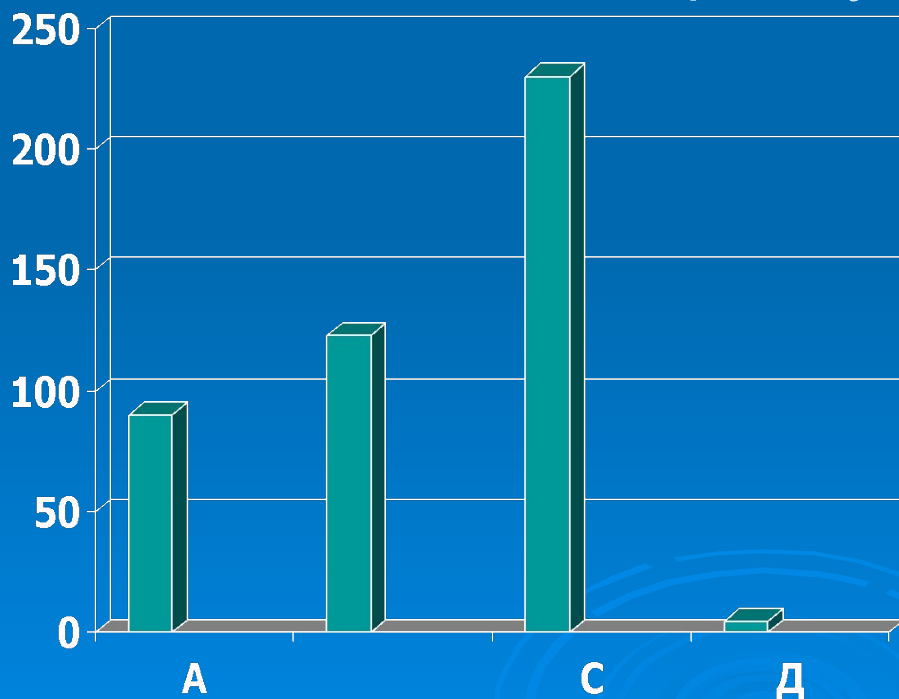
Успеваемость учащихся 6-а класса по математике.



Крутовая объемная диаграмма

По центральному телевидению шла игра «Кто хочет стать миллионером» Ведущий задал вопрос и предложил на выбор 4 ответа : А . В .С. Д.
Игрок затруднился с ответом и воспользовался подсказкой зала . Обобщив данные , компьютер выдал на дисплее диаграмму.

Какой вариант ответа выберет игрок , глядя на диаграмму (а) и (б).



СПАСИБО ЗА ПРОСМОТР ПРЕЗЕНТАЦИИ!

● ОТВЕЬТЕ НА ВОПРОСЫ

Что такое диаграмма?

Какие виды диаграмм вы запомнили?

Где применяются диаграммы?

ХОТИТЕ ПОПРОБОВАТЬ СВОИ СИЛЫ....

Постройте диаграммы:

- расход бюджета моей семьи;
- моя занятость в свободное время;
- моя текущая успеваемость ;
- мой режим дня.

БУДУ РАДА , ЕСЛИ ВЫ САМИ ПРИДУМАЕТЕ ТЕМУ...