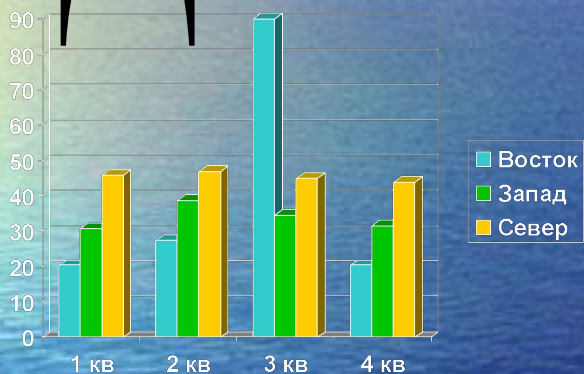


ДИАГРАММЫ



- 6 класс
- Учитель :Федюнина В . А.

ДИАГРАММЫ



Диаграмма –это еще один вид математической модели .Она дает наглядное представление о соотношении размеров тех или иных величин .

 столбчатые

 конусные

 круговая

 линейные

 цилиндрические

 круговая объемная

 графическая

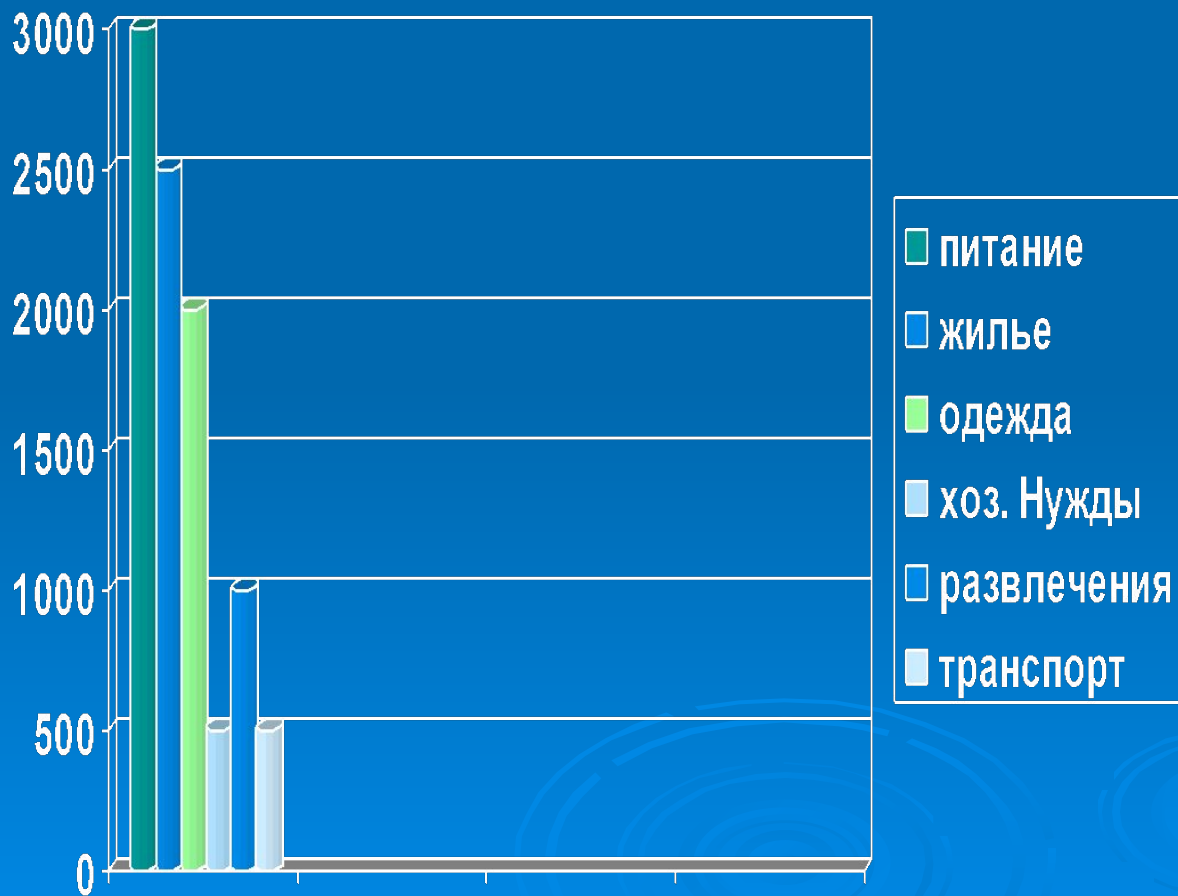
 графическая накопительная

Основные расходы в семье из 3 человек

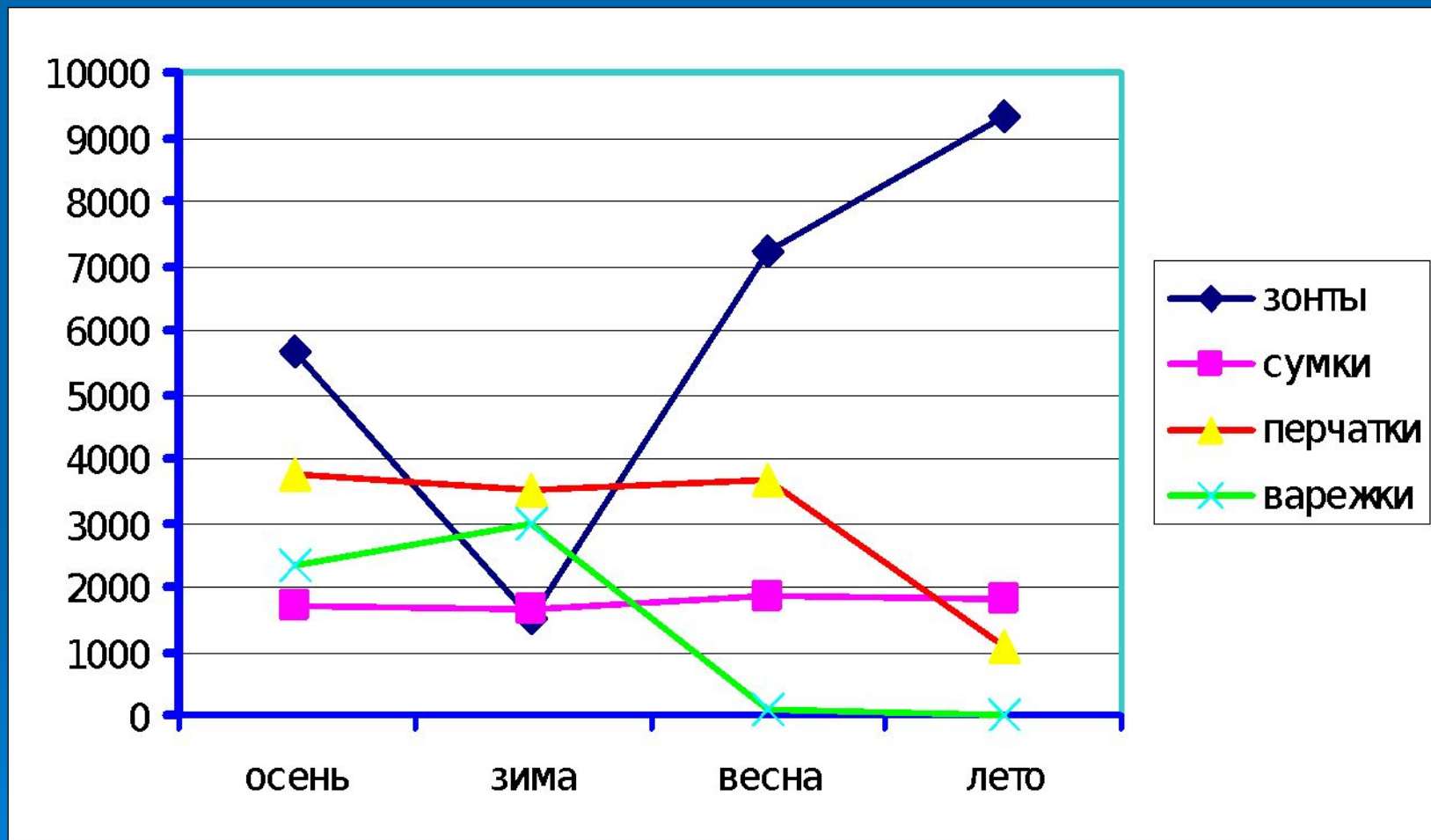


Статья расхода	Сумма (руб.)
Питание	3000
Жилье	2500
Одежда	2000
Хоз. нужды	500
Развлечения	1000
Транспорт	500

Распределение расходов в семье из трех человек



Размеры выручки торгового предприятия по четырем видам товаров



ГРАФИЧЕСКАЯ НАКОПИТЕЛЬНАЯ ДИАГРАММА


Реки Европейской части России



линейная



Успеваемость учащихся 6-а класса по математике.

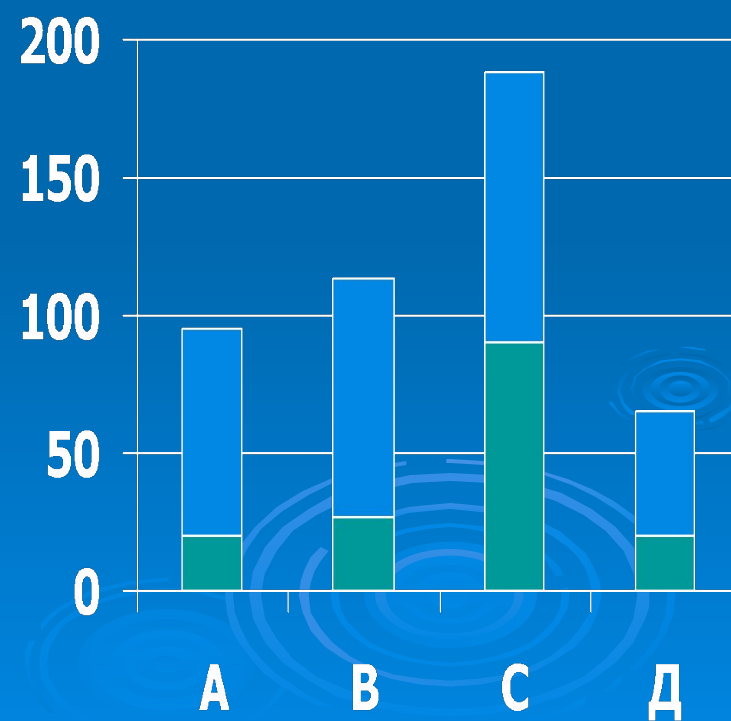
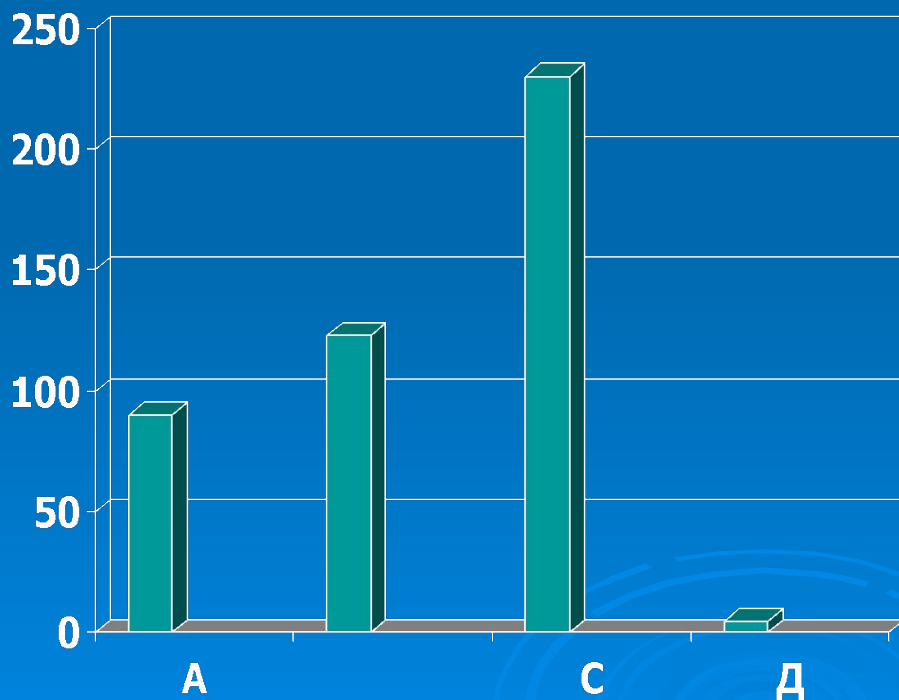


Крутовая объемная диаграмма

Предложил на выбор 4 ответа . А . В . С . Д.

Игрок затруднился с ответом и воспользовался подсказкой зала . Обобщив данные , компьютер выдал на дисплее диаграмму.

Какой вариант ответа выберет игрок , глядя на диаграмму (а) и (б).



СПАСИБО ЗА ПРОСМОТР ПРЕЗЕНТАЦИИ!

● ОТВЕЬТЕ НА ВОПРОСЫ

Что такое диаграмма?

Какие виды диаграмм вы запомнили?

Где применяются диаграммы?

ХОТИТЕ ПОПРОБОВАТЬ СВОИ СИЛЫ....

Постройте диаграммы:

- расход бюджета моей семьи;
- моя занятость в свободное время;
- моя текущая успеваемость ;
- мой режим дня.

БУДУ РАДА , ЕСЛИ ВЫ САМИ ПРИДУМАЕТЕ ТЕМУ...