



# Дистанционное обучение детей с ограниченными возможностями здоровья (из опыта работы)

*Величко Наталия Ивановна  
учитель начальных классов  
Муниципального автономного  
общеобразовательного учреждения «Средняя  
школа № 8»*





*«Ребенок – это цветок, который распускает свои лепестки тогда, когда ему комфортно и интересно, и вянет, когда ему не хватает теплоты»*













В нашем курсе вы найдёте много мозаик, раскрасок и других интересных задач, сделанных в ПервоЛого. Играя в них, вы освоите инструменты графического редактора ПервоЛого. Научитесь записывать звук и текст и сможете сами создавать красивые работы.


Кодовое слово: ikt-1

Кодовое слово для курса "Малыши и мыши": mouse

-  Новостной форум
-  ПРОГРАММА КУРСА
-  ПЛАНИРОВАНИЕ КУРСА
-  АНОНС КУРСА
-  КАК РАБОТАТЬ В КУРСЕ
-  Учительский форум РФ
-  Форум учителей, работающих в "Московском проекте"
-  Архив: Учительский форум РФ


[Новая версия ПервоЛого для операционной системы Mac OS Leopard](#)  
СКАЧАТЬ.

## 1 Давайте познакомимся

 Мой "Рабочий стол"



Малыши и мыши. Упражнения и задания

 Давай дружить!

 Малыши и мыши. Информация для взрослых

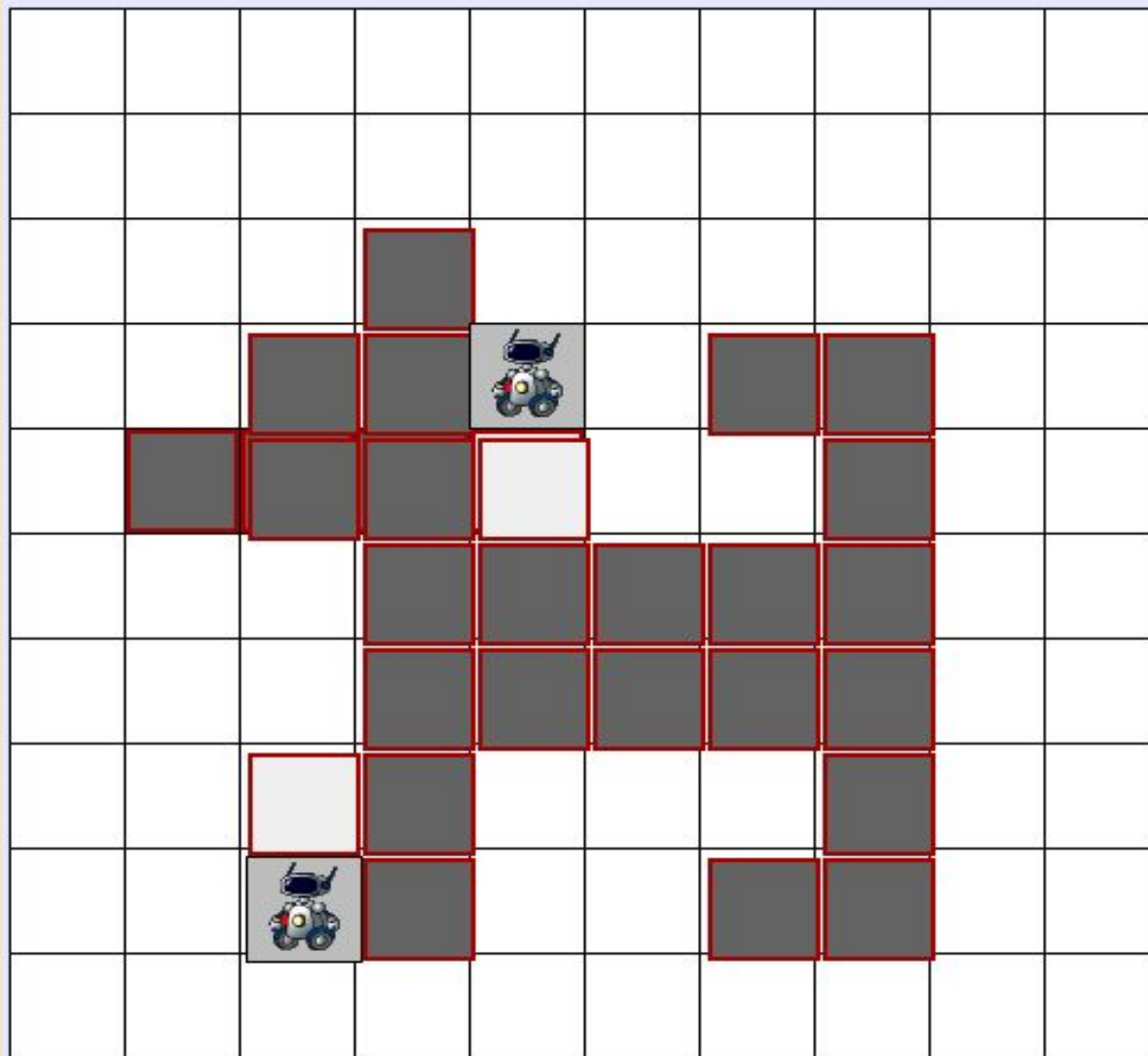
# ЗНАКОМСТВО С МЫШКОЙ

Посади каждого мишку на свою коробку.





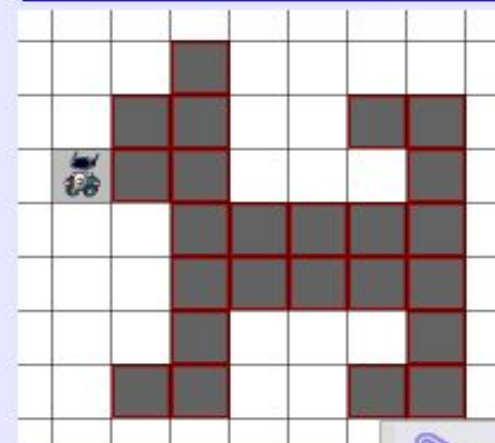
# ИГРА «РОБОТ»



Управляй роботом,  
щёлкавая по кнопкам.

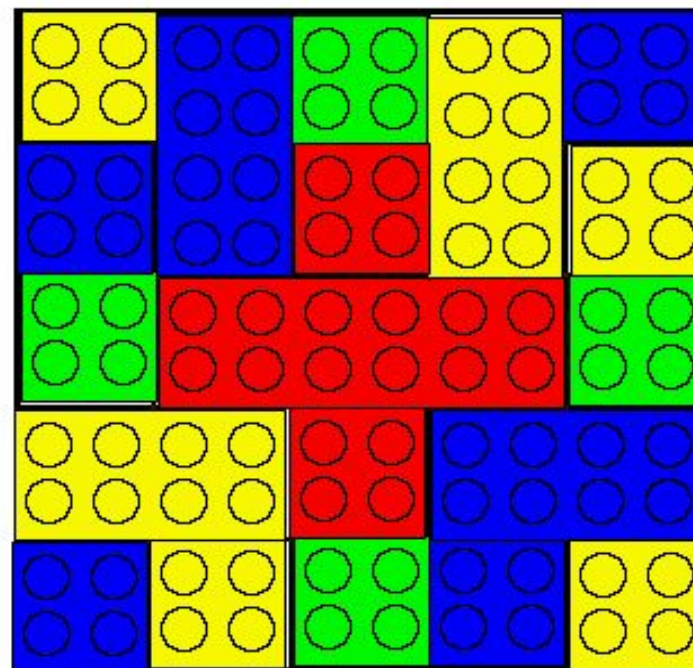
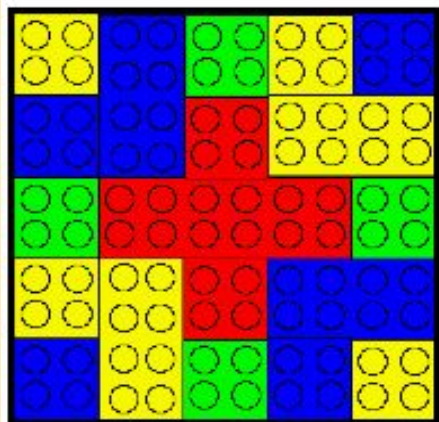


Создай рисунок по  
образцу.



# ИГРА «ЛЕГО»

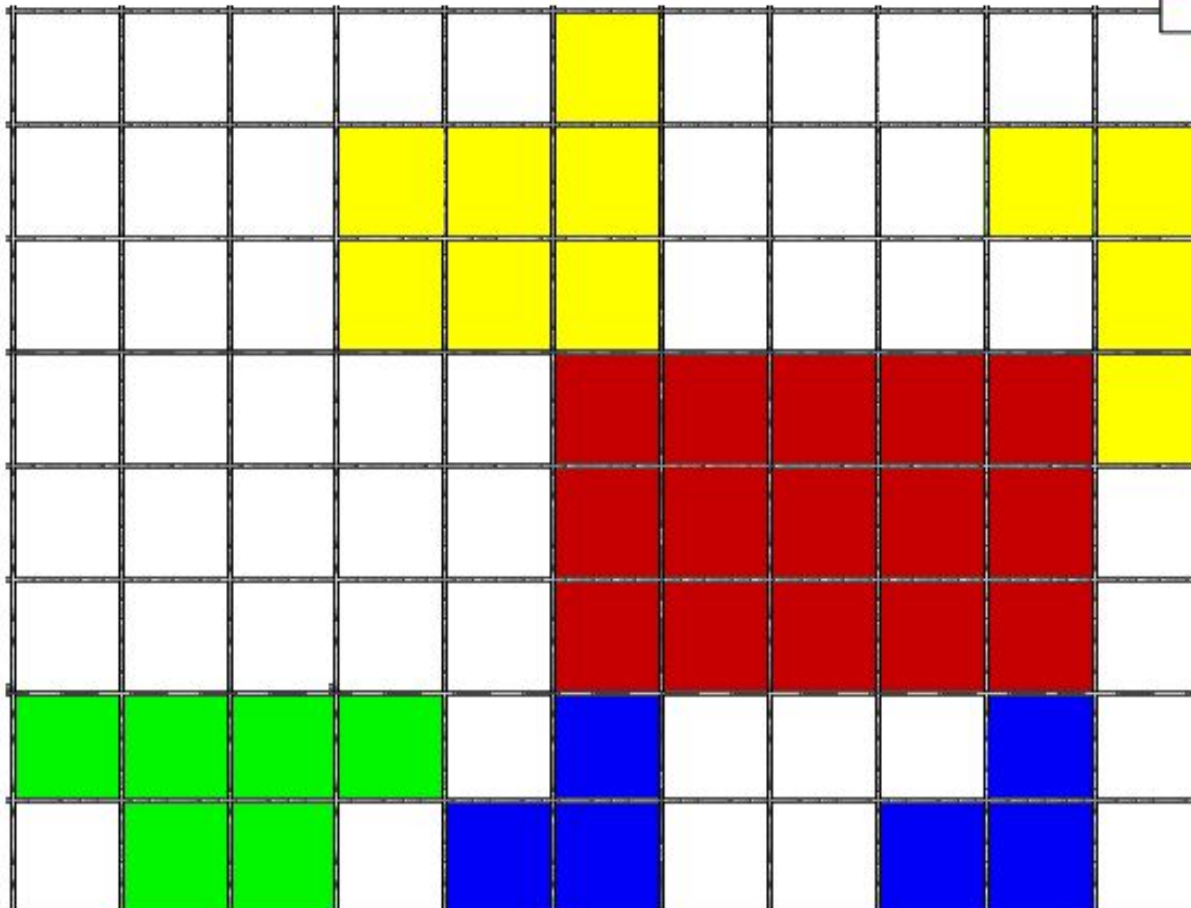
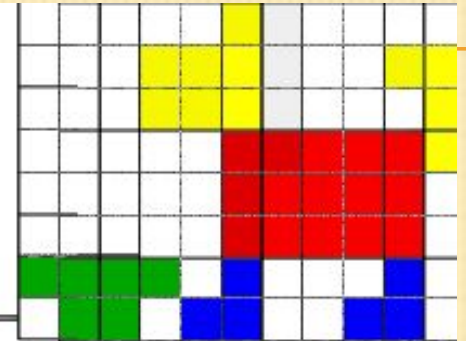
Собери фигурку. Передвинь на поле фишки из коробки.




# Проект «Мое домашнее животное»

Раскрась клетки по образцу.

по образцу.

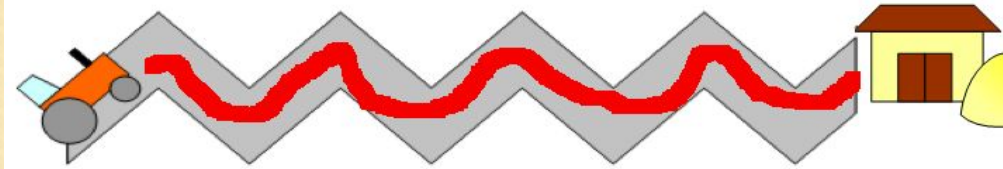


После выполнения задания отмени инструменты (нажми кнопку ) и вернись на первый лист.

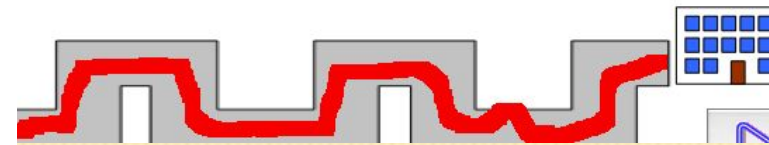
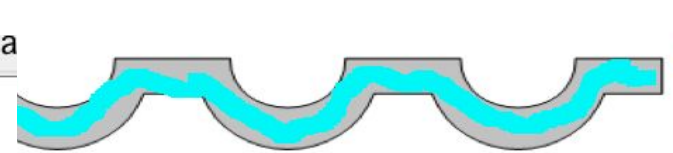


# РИСУЕМ ЛИНИИ

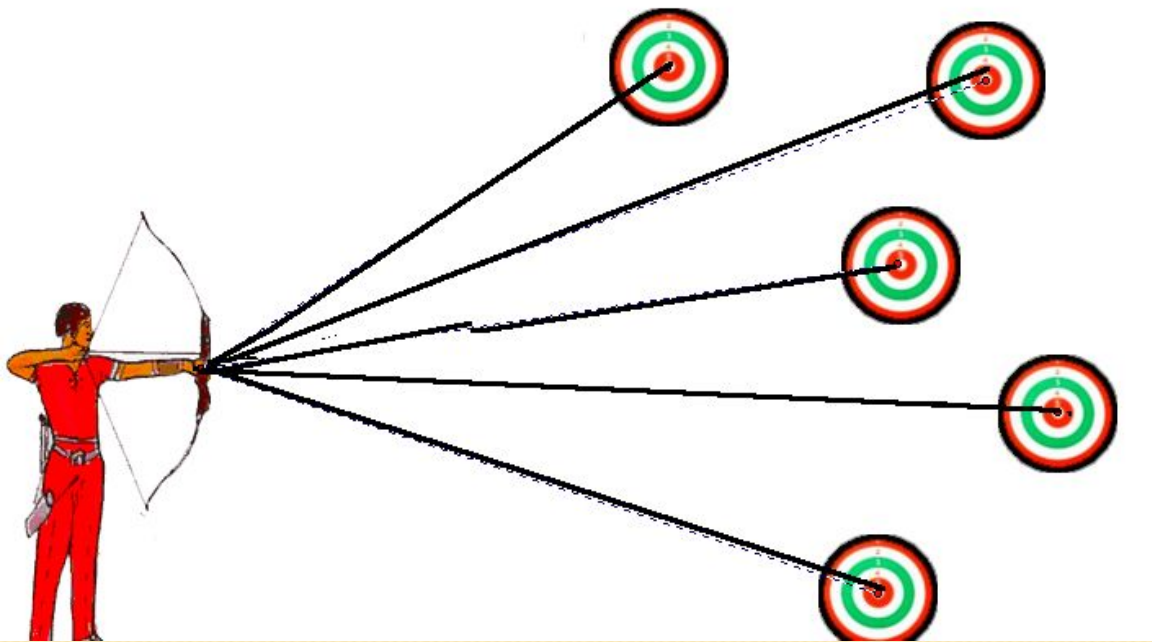
Проведи трактор, грузовик и автобус по сложной дороге с крутыми поворотами. Нарисуй линию инструментом



сначала



Проведи линии по пунктирам.






# СОЗДАЕМ РИСУНКИ


Нарисуй рыбкам аквариум. Используй для этого инструменты



Сначала



нажми



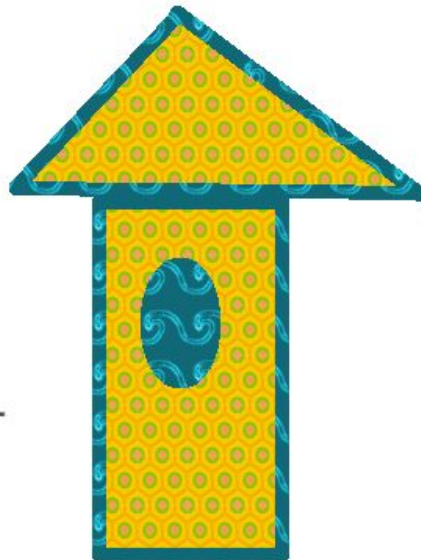
сначала



Нарисуй птичке скворечник. Используй для этого инструменты



нажми



# УЧИМСЯ ЗАПИСЫВАТЬ ЗВУК

обери картинку.



герои какой сказки  
зображены на  
картинке?

подсказка

напиши свой ответ с  
помощью звука.

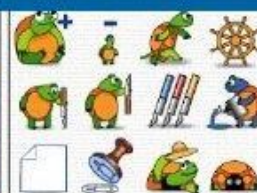


ПОМОЩЬ



# Технология для 2 класса

## Работаем в ПервоЛого



Мы с вами совершим экскурсию в удивительный мир ЛОГО, познакомимся с его обитателями – черепашками. Научимся рисовать, создавать мозаики, коллажи и много другому. Надеемся, что полученные знания пригодятся вам в дальнейшей учебе!

### Кодовое слово: ИКТ-2

- Новостной форум
- Учительский форум РФ
- Архив:Учительский форум учителей РФ
- Форум учителей, работающих в "Московском проекте"
- ПРОГРАММА КУРСА
- ПЛАНИРОВАНИЕ КУРСА 2009-2010
- Диагностическая карта умений и навыков учащегося



### Коллекция работ курса Технология 2007-2008 уч.год

- Проект "Страничка о себе"
- Проект "Осенняя открытка"
- Проект "Скороговорки"
- Проект "Наши бульвары"
- Проект "Наши загадки"
- Викторина "История освоения космоса"
- Проект "Поздравительная открытка"
- Проект "Удивительный мир космоса"
- Проект "Моя Москва"
- Проект "Праздничная Москва"

Идеи по поводу программы-планирования

### Закрашиваем цветом и шаблонами заливки

- Прочитай текст и скачай файл с заданиями урока 1
- Прикрепи файл с выполненным заданием урока 1

### Очные занятия



# Проект «Давайте знакомиться»



Меня зовут Магомед. Я учусь в 6 классе. Мне 14 лет. Я люблю играть в футбол, уже 8 лет я занимаюсь этим профессионально, хожу в бассейн. Живу в городе Когалым. Наш город молодой и красивый, тут много чего есть интересного.





# ПРОЕКТ «ГОРОД, В КОТОРОМ Я ЖИВУ»



**Когалым** - город в Сургутском районе Ханты-Мансийского автономного округа Тюменской области

**Население** 59 147 человек

**Телефонный код** +7 34667

**Почтовый индекс** 628482

История В марте 1976 г. строители железнодорожной магистрали высадились в тайге. Была поставлена первая палатка.

31.08.1976 г. решением Сургутского районного комитета "вновь возникшему населённому пункту управления "Тюменьстройпуть" присвоить наименование - посёлок СМП N524-Когалымский Тром-Аганского сельсовета".

Возник в связи с освоением группы нефтяных месторождений.

15.08.1985 г. посёлок Когалым был преобразован в город. **Достопримечательности**

## **Когалымский городской краеведческий музей**

Местные достопримечательности:

Храмовый комплекс в псково-новгородском стиле XVI века.

Соборная мечеть с минаретом.

Ледовый дворец "Айсберг"

Банно-оздоровительный комплекс "Жемчужина"

Рябиновый бульвар со смотровой площадкой



# ПРОЕКТ «ЗАГАДКИ»



Маленькая мышка  
В клетчатых штанишках  
Всем ужасно надоела -  
То и дело мышка ела.  
Ела всё. С утра до ночи!  
Ну а ночью – ела очень.  
Ведь с урчанием в животе  
Спишь не так,  
И сны не те.

Мышь нашла кусочек сыра  
Мышка съесть его решила  
В нем прогрызла столько дыр,  
Что сама кругла, как сыр.!





# ПРОЕКТ «ПРИЯТНОГО АППЕТИТА!»

## Рецепт творожного завтрака.

1. Взять тарелку.
2. Взять творог и положить на тарелку.
3. Взять 2 груши и положить на тарелку.
4. Взять кусок дыни и положить на тарелку.
5. Взять виноград и положить на тарелку.
6. Добавить сахар.



Запиши свой вкусный рецепт из осенних даров.

## Овощной омлет.

1. Взять сковородку.
  2. Помидор и мелко нарезать помидоры.
  3. Почистить лук, перец и мелко нарезать.
  4. Поставить сковородку на плиту и высыпать на неё овощи и обжарить.
  5. Взбить яйца и вылить к овощам.
  6. Накрыть крышкой и тушить 5 минут.
- Приятного аппетита!




## Рецепты из осенних даров

### Рецепт овощного рагу.

1. Взять сковородку.
2. Положить на сковородку масла.
3. Взять лук и нарезать.
4. Взять морковь и нарезать.
5. Взять кабачок и нарезать.
6. Взять баклажан и нарезать.
7. Нарезанные овощи положить на сковородку.
8. Посолить.
9. Готовить на плите.



 Фамилия ↓ / Имя 	Адрес электронной почты 	Оценка 	Отзыв 	Последнее изменение (Ответ) 	Последнее изменение (Оценка) 	Статус 	Итоговая оценка 
 Атаманова (RU-KDA) Снежана Владиславовна	23snatamanovado@i-dist.ru	-				Оценка	
 Аулова (Центральный ФО) Инна	akulova_iv@i-dist.ru	-				Оценка	
 Аушева (RU-IN) Тамила Рашидовна	tamaychevado@i-dist.ru	Выполнено	Молодец	 pazrepka.mj3 Понедельник 21 Январь 2013, 16:51	Понедельник 21 Январь 2013, 16:52	Редактировать	Выполнено
 Ахмедов (RU-KHM) Абдурахман Сулейманович	76ahmedovabdo@i-dist.ru	Выполнено	Молодец	 ахмед11pazrepka.mj3 Среда 21 Ноябрь 2012, 15:57	Четверг 22 Ноябрь 2012, 16:20	Редактировать	Выполнено
 Ахметова (RU-SVE) Алина Ранисовна	65ahmetovaaldo@i-dist.ru	-				Оценка	
 Багаев (RU-NIZ) Даниил Максимович	33bagaevdando@i-dist.ru	-	Надо ...	 урок 11.mj3 Среда 19 Сентябрь 2012, 20:49	Среда 26 Сентябрь 2012, 18:48	Редактировать	
 Багомедов (RU-DA) Магомед Омарасхабович	47mbagomedovdo@i-dist.ru	-				Оценка	
 Бадараев (RU-BU) Ринчин-Доржо Чингисович	46badaraevrido@i-dist.ru	-				Оценка	
 Бадов (RU-SE) Сосланбек Джондович	55badovsodo@i-dist.ru	-				Оценка	
 Базаржапова (RU-BU) Цырегма Доржиевна	bazarzhapovacydodo@i-dist.ru	-				Оценка	

