





Дизайн презентации Общие правила оформления презентации

Век живи - век учись

Сафронова Светлана Николаевна
учитель начальных классов МОУ лицея №4 г. Воронежа


Дизайн

(английское слово) означает проектировать, конструировать, творчески выстраивать удобную для себя среду обитания.



Виды дизайна

- Дизайн интерьера
- Строительный дизайн
- Ландшафтный дизайн
- Дизайн одежды
- Дизайн автомобилей и т.д.

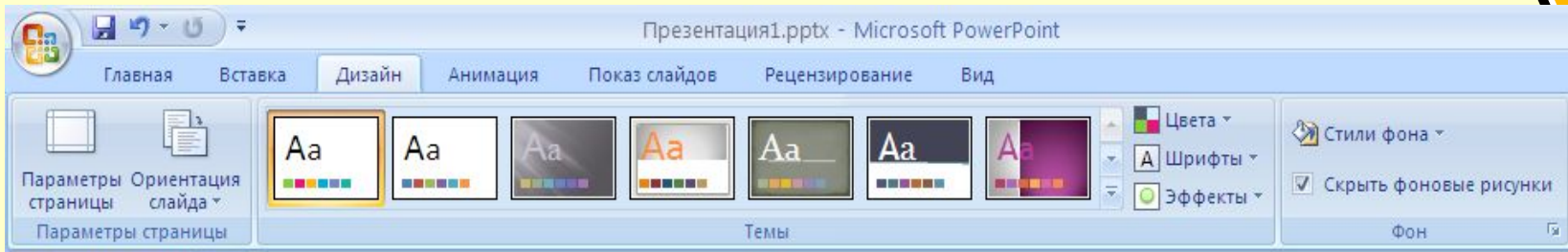



Правила оформления


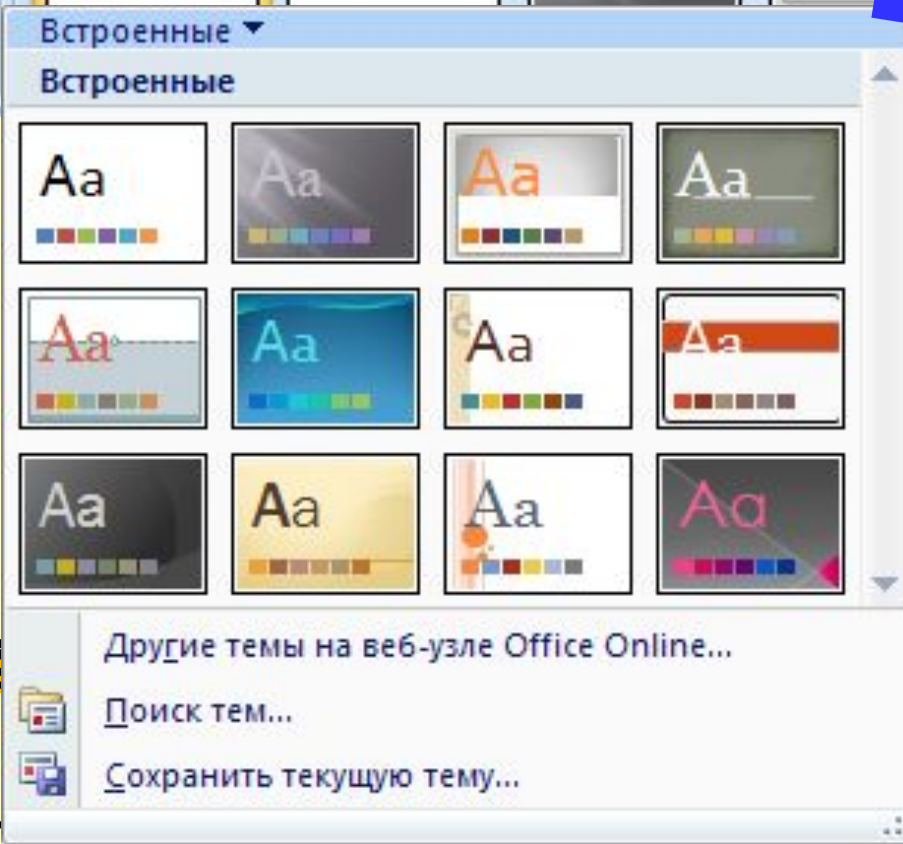
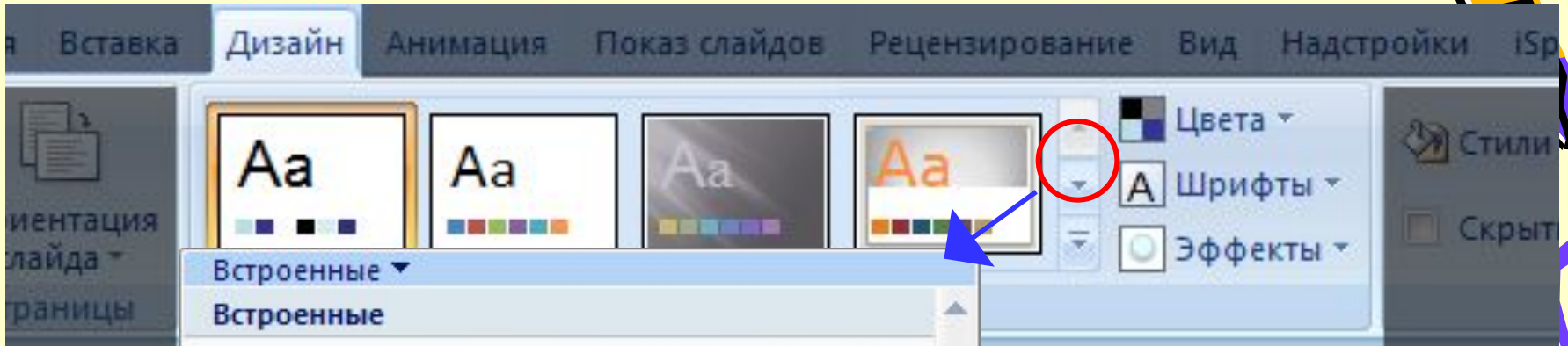

- Весь материал должен располагаться на слайде горизонтально
- Наиболее важная информация располагается в центре экрана
- Для фона лучше использовать светлые холодные цвета
- На одном слайде использовать не более четырех цветов



Шаблоны оформления




Применение шаблонов



Оформление текста

- Размер шрифта:
 - для заголовков – не менее 24
 - для информации – не мене 18
- Шрифты без засечек читаются лучше
- Не смешивать различные шрифты
- Прописные буквы читаются хуже строчных
- Не заполнять слайд большим объемом информации



Убери лишнее

- **шрифт** без засечек (лучше читать издалека)

Arial Verdana ~~Times New Roman~~

- **выравнивание** СПИСКОВ — ВЛЕВО

- Кенгуру
- Барс
- Птеродактиль

- ~~• Кенгуру~~
- ~~• Барс~~
- ~~• Птеродактиль~~


- ~~• Кенгуру~~
- ~~• Барс~~
- ~~• Птеродактиль~~

- **выравнивание** ТЕКСТА — ВЛЕВО

Мой дядя самых честных правил,
когда не в шутку занемог,
он уважать себя заставил
и лучше выдумать не мог.


Мой дядя самых честных правил,
когда не в шутку занемог,
он уважать себя заставил
и лучше выдумать не мог.

Мой дядя самых честных правил,
когда не в шутку занемог,
он уважать себя заставил
и лучше выдумать не мог.



Рисунки и фотографии

- Не более 3-4 изображений на одном слайде
- Использовать рисунки и фотографии хорошего качества, но в сжатом виде
- Рисунки должны быть подписаны, подпись располагается снизу.



Анимация



Используйте только в том случае, когда это действительно необходимо. Лишняя анимация только отвлекает.





Будьте внимательны, дисциплинированы, осторожны.



Не размещайте на рабочем месте посторонние предметы.



Не включайте и не выключайте компьютеры без разрешения учителя.



Не трогайте провода и разъемы соединительных кабелей.



Не прикасайтесь к экрану монитора.



Работайте на клавиатуре чистыми, сухими руками.



Избегайте резких движений и не покидайте рабочее место без разрешения учителя.



Не пытайтесь самостоятельно устранять неполадки в работе компьютера — немедленно сообщайте о них учителю .





