

Мастер - класс
«Интерактивная раскраска
в программе
Microsoft Office PowerPoint»



ПЕДАГОГИЧЕСКИЙ ПОРТАЛ
СОЛД-ТВОРЧЕСТВО



Тренажер-раскраска «Двоичное кодирование»

Информатика
2 класс
УМК Матвеевой Н. В.

Начало

Презентацию подготовила:
Поспелова Галина Васильевна,
учитель информатики МБОУ «СОШ №20»
г. Новомосковска Тульской области
2015год



Отвечайте на вопросы,
выбирайте верный ответ.
Если задание выполнено неверно,
то звучат колокольчики, иначе
звучат аплодисменты,
закрашивается картинка и
переходим к следующему
вопросу.

Старт



Укажите двоичное число, соответствующее десятичному



100
0

0

100
1

10

Десятичное
число
5

100

101
0

110

101


1

111

11



Укажите двоичное число, соответствующее десятичному



100
0

0

100
1

10

Десятичное
число
0

100

101
0

110

101

1

111

11



Укажите двоичное число,
соответствующее десятичному



100
0

0

100
1

10

Десятичное
число
8

100

101
0

110

101

1

111

11



Укажите двоичное число, соответствующее десятичному



100
0

0

100
1

10

Десятичное
число
3

100

101
0

110

101

1

111

11



Укажите двоичное число, соответствующее десятичному



100
0

0

100
1

10

Десятичное
число
9

100

101
0

110

1

101

111

11



Укажите двоичное число, соответствующее десятичному



100
0

0

100
1

10

Десятичное
число
2

100

101
0

110

101

1

111

11



Укажите двоичное число, соответствующее десятичному



100
0

0

100
1

10

Десятичное
число
6

100

101
0

110

1

101

111

11



Укажите двоичное число,
соответствующее десятичному



100
0

0

100
1

10

Десятичное
число
1

100

101
0

110

1


101

111

11



Укажите двоичное число, соответствующее десятичному



100
0

0

100
1

10

Десятичное
число
7

100

101
0

110

101

1

111

11



Укажите двоичное число, соответствующее десятичному



100
0

0

100
1

10

Десятичное
число
4

100

101
0

110

101


1

111

11



Укажите двоичное число,
соответствующее десятичному



100
0

0

100
1

10

Десятичное
число
10

100

101
0

110

101


1

111

11



Хорошие знания!



ВЫХОД



Источники информации

1. Мастер-класс **Фокиной Лидии Петровны**, учитель начальных классов МКОУ «СОШ ст. Евсино» Искитимского района Новосибирской области
2. Матвеева Н. В. Информатика: учебник для 2 класса: в 2ч. Ч.2/ Н. В. Матвеева, Е. Н. Челак, Н. К. Конопатова и др. М.: БИНОМ. Лаборатория знаний, 2012. – 101 с.
3. Автор фона слайдов **Ранько Елена Алексеевна**, учитель начальных классов МАОУ лицей №21 г. Иваново
4. <http://www.teremoc.ru/game/game323.htm> – раскраска «Верные друзья»

