

Easy Quizzy
бағдарламасы арқылы
автотест құру

Орындаған: Шалагаева Б.М

Ғылыми жетекші: Камалиден А.С

* Қазақстанның дамуына өз үлесін қоса алатын, жан-жақты дамыған, бәсекеге қабілетті тұлғаны дайындап, тәрбиелеу үшін ізденімпаз, жаңашыл, үнемі өз білімін жетілдіріп, сапалы білім берудің жолдарын іздестіріп, «Оқыту үшін оқу», - деген мақсатты алған оқытушылар қажет. Елбасымыздың Жолдауында: «Білім сапасы бірінші кезекте сапалы даярланған педагогтармен айқындалады, олар бұл білімдерін әртүрлі әдістер арқылы білім алушыларға береді», - делінген



* Зерттеудің тақырыбының мақсаты:



* Тест және электрондық тест туралы
негізгі түсінік қалыптастыру.

Электронды тестті құру технологиясы
туралы түсініктерді және
бағдарламалау пәні бойынша құралған
электрондық тест құралына
интерактивтілік кіргізу. Easy Quizzy
бағдарламасы арқылы электронды тест
құрау және осы бағдарламаның
мүмкіндіктерін қолданып үйрену.

* Тест деген не? Тест (англ. test) — сынау, тексеру, талдау. «Тест» – психология мен педагогикада сыналұшының білімін, біліктілігін және дағдысын, сонымен қатар психофизиологиялық және өзіндік мінездемелерін стандартталған тапсырмалардың орындалу қорытындысы бойынша өлшеу. «Педагогикалық тест» деп белгілі мазмұны бар, ерекше формадағы тапсырмалардың жүйесін атайды. Тест сынаққа түскендердің бір пән бойынша білімінің құрамы мен құрылымын анықтайды.



- * Тестік бақылаудың негізін салушылардың бірі ағылшын ғалымы Френсис Гальтон.
- * Тест термині кеңінен таралуы американдық психолог Дж. Кеттелдің «Интеллектуалдық тестілер мен өлшемдер» деп аталатын мақаласынан кейін кең өріс ала бастады.
- * Тестілерді алғашқы болып білім беру жүйесіне кеңінен пайдаланудан, француз психологы А. Биненің интеллектуалдық дамуы төменгі дәрежедегі балаларға арнап таңдаған тестілері сериясын (1904 ж.) айтуға болады.



* **Тестілеудің кемшіліктері:** Тестік сұрақтарды құрастыру, топтастыру ұзақ үрдіс. Барлық пәндер бойынша стандартты тестер жоқ, бар болған да сапасы дұрыс емес. Тестілеу кезінде алынатын мәліметтер бойынша біз оқушының қандай тараулардан ақаулар бар екенің анықтай алсақ та, ақаулардың себебін анықтай алмаймыз.



Easy Quizzzy бағдарламасы туралы жалпы түсінік және жұмыс жасау жолдары



* Әзірлеуші Netcrate Software тесттер мен викториналарға өте қарапайым қажеттіліктерді қанағаттандыру үшін Easy Quizzy бағдарламасын әзірледі.

Бағдарламаның авторлары – Андрей Шкуропий және Илья Полсаков.
Украинада жасалған.

easyQuizzy

Версия 2.0 сборка 421

Правом на использование данной копии обладает
www.CWER.ru

© NetCrate Software, 2006—2012
<http://easyquizzy.com>

*** Компьютерде орнатылған бұл бағдарлама көмегімен тесттер мен викториналарды құру оңай және жылдам болып табылады және оны кез келген Windows платформасында ашуға мүмкіндік береді. Мұнда сұрақтардың көлеміне ешқандай шектеулер жоқ және әрбір сұрақта бірнеше жауап болуына мүмкіндік береді. Easy Quizzу бағдарламасында құрылған тесттердің ашылуы үшін басқа бір қосымша программаларды орнатуды қажет етпейді. Бұл тесттерді USB флеш жетегінен, компакт дискіден көшіріп, электрондық пошта арқылы жіберуге немесе барлық компьютерлерге көшіруге болады. Тестті ашу үшін файлды іске қосу жеткілікті.**

Интернациональды бағалау жүйесі:

- **Еуропалық кредиттік-трансферлік және жинақтау жүйесі (ECTS)**

- **Халықаралық бакалавриат**

- **Сынақ жүйесі**

- **АҚШ-тағы академиялық бағалау**

- **АҚШ-тағы кеңейтілген академиялық бағалау**

- **АҚШ-тағы оңайлатылған бағалау жүйесі**

(E-S-N-U)

- **Ұлыбританиядағы орта білім туралы куәлік**

- **Ұлыбританиядағы жалпы білім туралы куәлік**

ТМД-ның бағалау жүйесі:

- **5 балдық жүйе**

- **12 балдық жүйе**

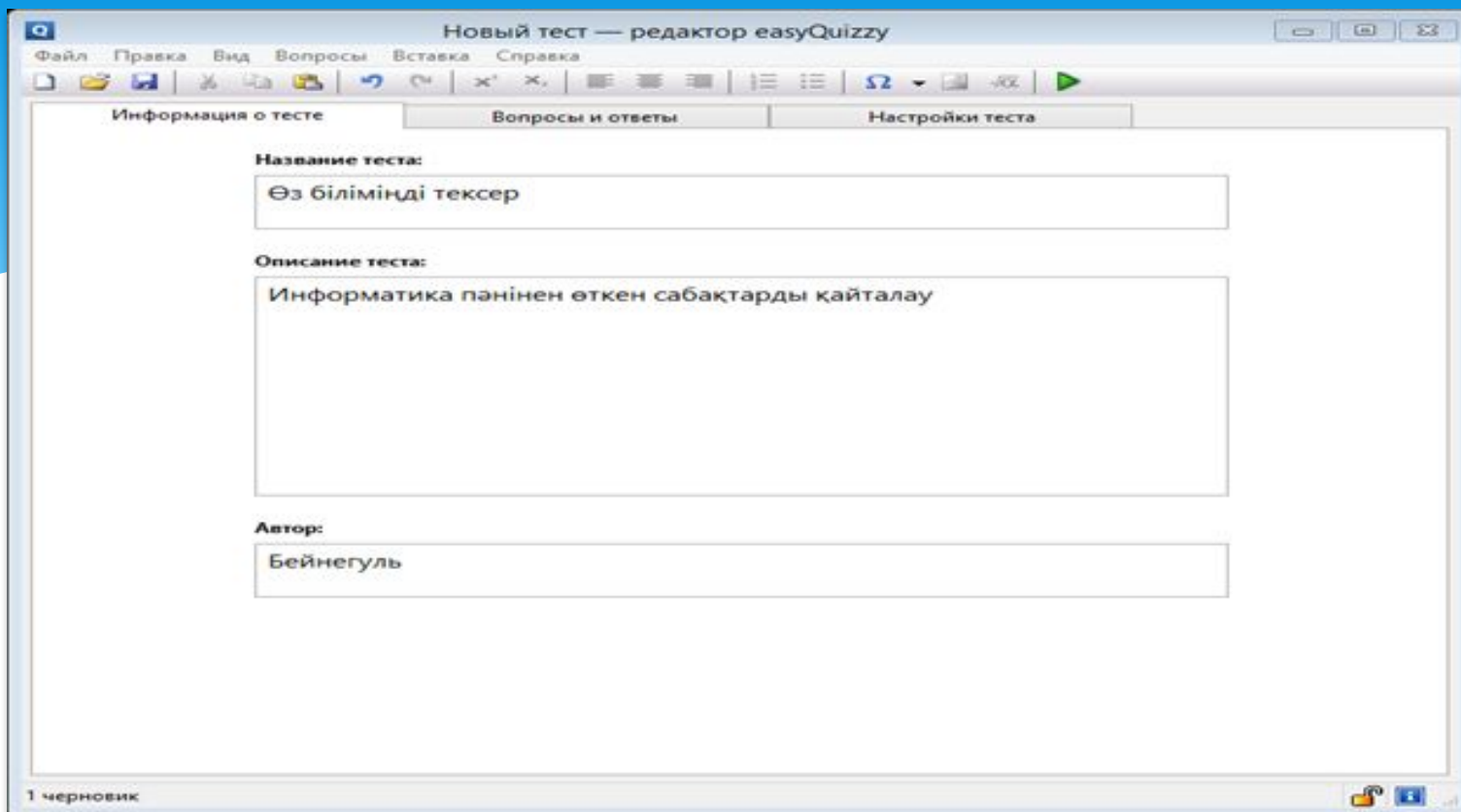
Қатаң түрде бағалау жүйесі: Бұл жүйені өзгертуге болмайды, себебі олар автоматты түрде сұрақтардың санына байланысты бағаланады.

- **Ұпай саны**

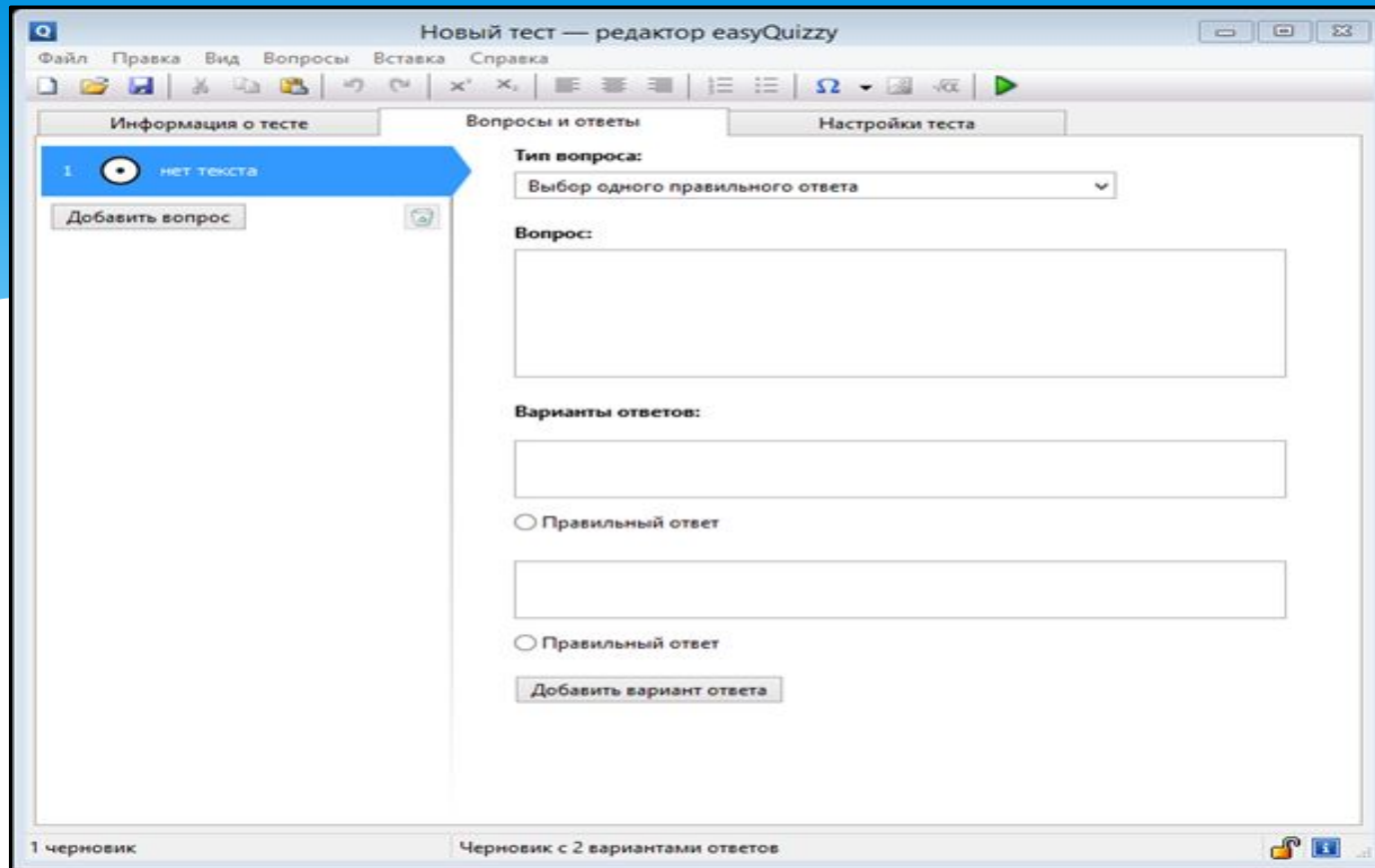
- **100 балдық жүйе**

* Тестті келесі тілде құруға болады:

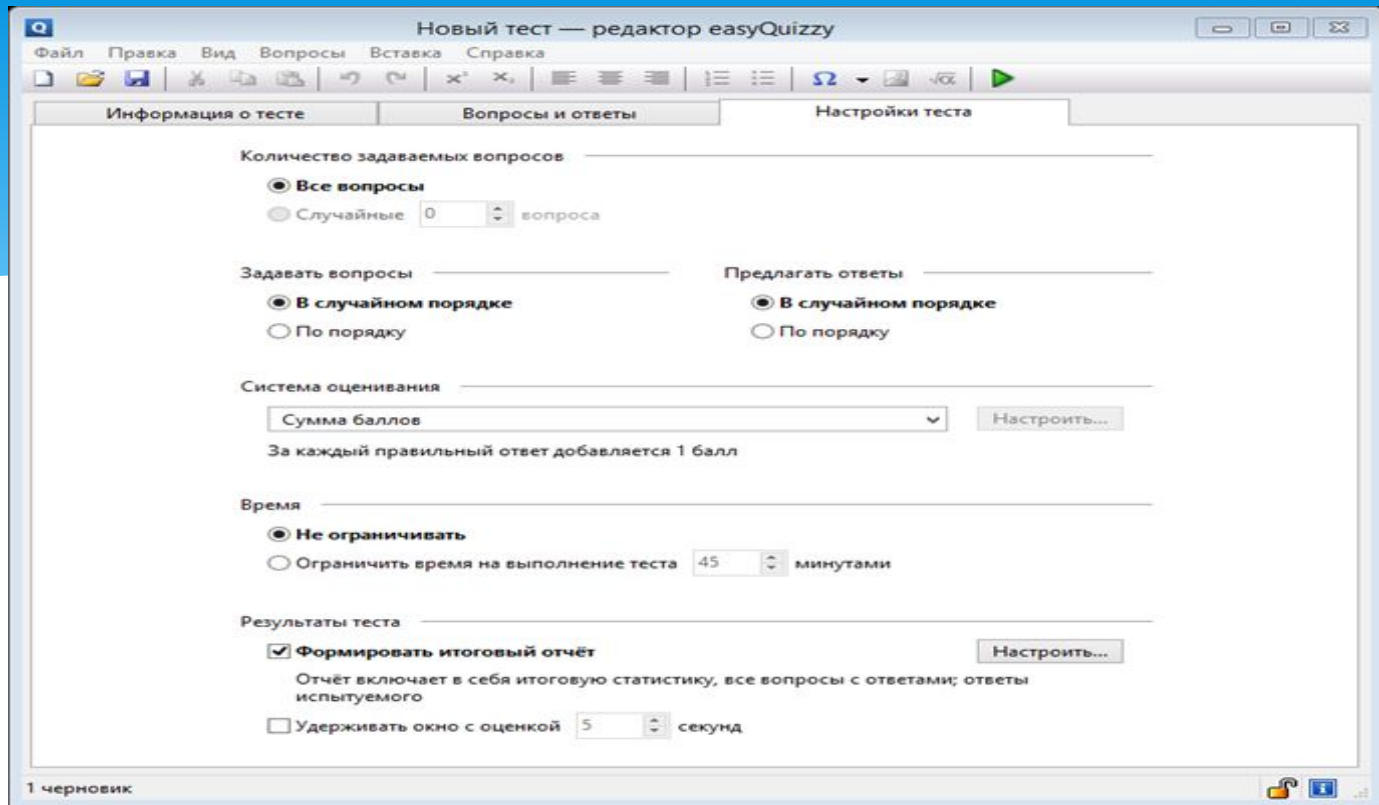
- * • ағылшын (In English);
- * • болгар (Български език);
- * • француз (Francais);
- * • неміс (Deutsch);
- * • қазақ (Қазақ тілі);
- * • латыш (Latviešu valoda);
- * • поляк (Język Polski);
- * • португал (Portugues);
- * • "румын (Romana);
- * • орыс (Русский язык);
- * • серб (Srpski jezik, Српски језик);
- * • украин (Українською мовою).



- * EasyQuizzy бағдарламасы тест құру үшін бірыңғай жүйелі интерфейсті ұсынады. Тестті құруды “Тест туралы ақпарат” батырмасынан басып, тесттің атауын және сипаттамасын кірістіріп, сондай-ақ тесттің авторы белгілейді.



- * Содан кейін "Сұрақтар мен жауаптар" (вопросы и ответы) қойындысына өтіп, сұрақтарды қосу, жауап нұсқаларын және одан кейінгі дұрыс нұсқаларды таңдау қиындық тудырмайды.



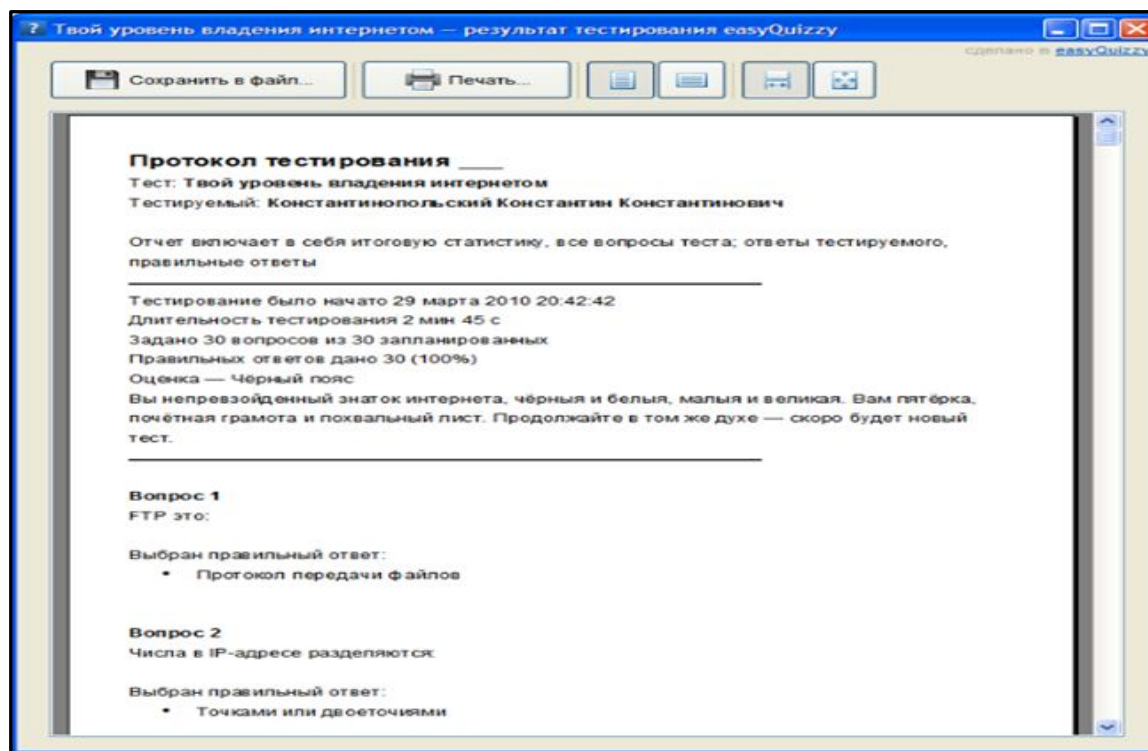
- * Сұрақтардың тізімін қалыптастырғаннан соң, Қойылатын сұрақтардың санын және олардың тәртібін, бағалау жүйесін, уақытты шектеу, қорытынды есептің форматын “Тестті реттеу” қойындысында тест параметрлерін реттеуге болады

* Тестілеу қалай өткізіледі?

Тест интерфейсі тесттілеу кезінде қолданушы программамен қалай қолдану керек екендігіне ойланбай, тек сұраққа жауап беру үшін дұрыс жауапты таңдап, растау жеткілікті. Тестілеу аяқталғаннан кейін ұсынылатын баға соңында қойылады.



Сондай –ақ қорытынды жауапты басып, оны сақтап, электронды пошта арқылы жібере аласыз



Бүгінгі күнде қоғамның дамуының жетекші бағыттарының бірі – білім беру үрдісін информатизациялау болып табылады. Ол – оқу тәрбиелік үрдісінің барлық деңгейлерін интенсификациялау үшін педагогикалық жаңа технологияларды, информатиканың тәсілдері мен құралдарын қолдануын болжайды. Қазіргі информацияланудың өзіне тән ерекшелігі – білім беру өрісіне белсенді түрде кіру, арнайы оқытатын ортаны құруға бағытталған оқытудың жаңа технологияларының пайда болуы мен дамуы, информациялық өнімді пайдаланатын жаңа тәсілдермен құралдарды оқу үрдісінің заңдылықтарына сәйкес қолдану болып табылады.





**Назарларыңызға
рахмет!!!**